

GOBIERNO DEL ESTADO DE CHIHUAHUA
SEGUIMIENTO A LA MATRIZ DE INDICADORES PARA RESULTADOS
Primer Trimestre del 2023

PRBRREPX008

Ente Público	401 - SERVICIOS EDUCATIVOS DEL ESTADO DE CHIHUAHUA
Programa presupuestario	2E206C1 - COBERTURA EN EDUCACION BASICA INCLUSIVA
Definición del Programa	Brindar el servicio educativo a la población con derecho a la educación básica en sus diferentes niveles y modalidades en la entidad, para promover el acceso, permanencia y regreso a la educación básica con una visión inclusiva, equitativa y con perspectiva de género, mediante la oferta de escuelas públicas.
Problema que atiende el Programa	106807 - Población con necesidades de educación básica no ingresa a los centros escolares de educación básica de cualquier nivel y/o modalidad en la entidad.

POBLACIONES					
Tipo	Descripción	Unidad de Medida Población	Total	Mujeres	Hombres
REFERENCIA	Población en el estado que requiere el servicio de educación básica, en cualquier nivel y/o modalidad.	Población con necesidades de educación básica	1,779,660	890,400	889,260
NO AFECTADA	Población en el estado que requiere el servicio de educación básica, en cualquier nivel y/o modalidad que son atendidos en centros particulares, estatales y federales.	Población con necesidades de educación básica atendidas	266,007	131,752	134,255
POTENCIAL (AFECTADA)	Población en el estado que requiere el servicio de educación básica, en cualquier nivel y/o modalidad exceptuando los atendidos en centros particulares, estatales y federales.	Población con necesidades de educación básica atendidas	1,513,653	758,648	755,005
OBJETIVO	Población en el estado que requiere el servicio de educación básica, en cualquier nivel y/o modalidad que son atendidos en centros federal transferido.	Población con necesidades de educación básica atendidas	488,991	241,530	247,461
POSTERGADA	Población en el estado que requiere el servicio de educación básica, en cualquier nivel y/o modalidad que no son atendidos.	Población con necesidades de educación básica sin atención	1,024,662	517,118	507,544
ATENDIDA	Población en el estado que requiere el servicio de educación básica, en cualquier nivel y/o modalidad que son atendidos en centros federal transferido.	Población con necesidades de educación básica atendidas	70,503	34,987	35,516

ALINEACIÓN A INSTRUMENTOS DE PLANEACIÓN ESTRATÉGICA	
Eje Rector - Tema - Tema Transversal	E104T4 - SALUD, DESARROLLO HUMANO E IDENTIDAD CHIHUAHUA - EDUCACION - RESPETO DE LOS DERECHOS HUMANOS
OBJETIVO	Objetivos de Desarrollo Sostenible OD04 - Garantizar una educación inclusiva, equitativa y de calidad y promover oportunidades de aprendizaje durante toda la vida para todos
TEMA	Plan Nacional de Desarrollo E203 - Derecho a la educación
OBJETIVO	Plan Estatal de Desarrollo 2022-2027 E10401001 - Ampliar la cobertura a nivel estatal en materia educativa.
OBJETIVO	Programas de Mediano Plazo 2022 -2027 PS05010001 - Asegurar el acceso, permanencia y egreso de los estudiantes de todos los niveles educativos para garantizar el derecho a la educación.

PRESUPUESTO DEL PROGRAMA					
Trimestral				Acumulado	
Autorizado	Modificado	Gasto	% de gasto / modificado	Autorizado	Modificado
13,247,331,943.12	13,253,433,049.55	3,572,829,543.51	26.96	13,247,331,943.12	13,253,433,049.55
					3,572,829,543.51
					26.96

INDICADORES DEL PROGRAMA				
Total de indicadores en el año	Indicadores con avance programado en el período	Indicadores con avance	Indicadores sin avance	Indicadores sin avance - Con justificación
43	36	35	8	4

GOBIERNO DEL ESTADO DE CHIHUAHUA
SEGUIMIENTO A LA MATRIZ DE INDICADORES PARA RESULTADOS
Primer Trimestre del 2023

Ente Público	401 - SERVICIOS EDUCATIVOS DEL ESTADO DE CHIHUAHUA
Programa presupuestario	2E206C1 - COBERTURA EN EDUCACION BASICA INCLUSIVA
Definición del Programa	Brindar el servicio educativo a la población con derecho a la educación básica en sus diferentes niveles y modalidades en la entidad, para promover el acceso, permanencia y regreso a la educación básica con una visión inclusiva, equitativa y con perspectiva de género, mediante la oferta de escuelas públicas.
Problema que atiende el Programa	106807 - Población con necesidades de educación básica no ingresa a los centros escolares de educación básica de cualquier nivel y/o modalidad en la entidad.

FUENTES DE FINANCIAMIENTO									
Clave	Descripción	Origen	Interrelaciones	Porcentaje	Autorizado	Modificado	Gasto	Variación	
1110199	RECURSOS DEL ESTADO	RECURSOS FISCALES	2E206C1 - COBERTURA EN EDUCACION BASICA INCLUSIVA	0.38%	50,940,732.93	51,636,874.69	4,429,751.78	47,207,122.91	
1219199	FINANCIAMIENTO INTERNO 2023	FINANCIAMIENTO INTERNO	2E206C1 - COBERTURA EN EDUCACION BASICA INCLUSIVA	0.00%	0.00	.00	.00	.00	
2533399	FONDO DE APORTACIONES PARA LA EDUCACION BASICA Y NORMAL (FONE)	RECURSOS FEDERALES	2E206C1 - COBERTURA EN EDUCACION BASICA INCLUSIVA	99.62%	13,196,391,210.19	13,201,796,174.86	3,568,399,791.73	9,633,396,383.13	
2555199	REASIGNACIONES DE RECURSOS FEDERALES SECRETARIA DE EDUCACION PUBLICA	RECURSOS FEDERALES	2E206C1 - COBERTURA EN EDUCACION BASICA INCLUSIVA	0.00%	0.00	.00	.00	.00	
Total de presupuesto				100.00%	13,247,331,943.12	13,253,433,049.55	3,572,829,543.51	9,680,603,506.04	

GOBIERNO DEL ESTADO DE CHIHUAHUA
SEGUIMIENTO A LA MATRIZ DE INDICADORES PARA RESULTADOS
Primer Trimestre del 2023

401 - SERVICIOS EDUCATIVOS DEL ESTADO DE CHIHUAHUA															
2E206C1 - COBERTURA EN EDUCACION BASICA INCLUSIVA															
Objetivos		Indicador						Meta		Avances del Indicador				Medio de Verificación	Supuestos
Nivel / Referencia	Resumen Narrativo	Nombre del Indicador / Descripción del Indicador	Método de Cálculo	Tipo / Dimensión / Frecuencia/ Trayectoria	Fórmula / Variables de la Fórmula	Clasificación	Unidad de Medida	Valor Reprog.	Meta	Valor Log. del Trimestre	Av. Trim.	Valor Log. Acumulado	Av. Acu.		
FIN	Contribuir a ampliar la cobertura en Educación Básica en sus distintos niveles y modalidades mediante la oferta del servicio educativo en escuelas públicas.	<p>Eficiencia terminal de la Educación Básica.</p> <p>Permite conocer con certeza la cantidad de alumnas y alumnos que concluyeron su educación básica en la entidad con respecto a la población total de 14 años.</p>	PORCENTAJE	Estratégico Eficacia Anual ASCENDENTE	$(ALU_EGR_EDUC_BAS/POB_14ANOS)*100$ ALU_EGR_EDUC_BA = Alumnos y alumnas egresados de educación básica en escuelas de estado. POB_14AÑOS = Población total de 14 años.	CONSTANTE	Adolescentes	62,999.00	94.25	59,156.00	88.50	59,156.00	88.50	MEDIO PÚBLICO-Datos históricos del Pp Cobertura en Educación Básica Inklusiva, Dpto. de Seguimiento Programático y Presupuestal, Anual. http://seech.gob.mx/np/avisos/ejefiscal/2023/Datos_historicos_Indic_SEECH/2E206C1_COBERTURA_INCLUSIVA/	Federación y el Estado aportan recursos suficientes y oportunos a los centros de trabajo de educación básica federal transferido.
						CONSTANTE	Adolescentes	66,840.00		66,840.00		66,840.00		--	
Justificación Trimestral:															
Observaciones: 29137 hombres y 30019mujeres.															
		<p>Índice de cobertura en Educación Básica con equidad.</p> <p>Muestra la cantidad de alumnas y alumnos atendidos en los niveles y modalidades de inicial, preescolar, primaria y secundaria en la entidad con respecto a la población de 0-14 años de edad en el estado.</p>	INDICE_COMPUESTO	Estratégico Eficacia Anual ASCENDENTE	$((ALU_INI+ALU_PREE+ALU_PRIM+ALU_SECU+ALU_MIG+ALU_ESP)/POB_0A14)*100$ ALU_INI = Alumnos y alumnas de inicial. ALU_PREE = Alumnos y alumnas de preescolar. ALU_PRIM = Alumnos y alumnas de primaria. ALU_SECU = Alumnos y alumnas de secundaria. ALU_MIG = Alumnos y alumnas de educación migrante. ALU_ESP = Alumnos y alumnas de educación especial. POB_0A14 = Población total de 0 a 14 años.	CONSTANTE	Alumnos y alumnas	9,531.00	75.86	9,438.00	74.81	9,438.00	74.81	MEDIO PÚBLICO-Datos históricos del Pp Cobertura en Educación Básica Inklusiva, Dpto. de Seguimiento Programático y Presupuestal, Anual. http://seech.gob.mx/np/avisos/ejefiscal/2023/Datos_historicos_Indic_SEECH/2E206C1_COBERTURA_INCLUSIVA/	Federación y el Estado aportan recursos suficientes y oportunos a los centros de trabajo de educación básica federal transferido.
						CONSTANTE	Alumnos y alumnas	111,559.00		113,293.00		113,293.00		--	
						CONSTANTE	Alumnos y alumnas	411,269.00		407,815.00		407,815.00		--	
						CONSTANTE	Alumnos y alumnas	193,781.00		185,353.00		185,353.00		--	
						CONSTANTE	Alumnos y alumnas	924.00		923.00		923.00		--	
						CONSTANTE	Alumnos y alumnas	2,177.00		2,337.00		2,337.00		--	
						CONSTANTE	Población	961,276.00		961,276.00		961,276.00		--	
Justificación Trimestral:															
Observaciones: 56812 hombres y 56481 mujeres. 92823 hombres y 92530 mujeres. 433 hombres y 490 mujeres. 1482 hombres y 855 mujeres. 207388 hombres y 200427 mujeres. 4943 hombres y 4555 mujeres.															
PROPOSITO	Población con necesidades de educación básica ingresa a los centros escolares de educación básica de cualquier nivel y/o modalidad federal transferido	<p>Porcentaje de personas mayores de 15 años en rezago educativo atendidos con educación básica federal transferido</p> <p>Muestra el numero de personas mayores de 15 años en rezago educativo atendidos con Educación Básica federal transferido.</p>	PORCENTAJE	Estratégico Eficacia Anual ASCENDENTE	$(PER_PRIM_SEC_ATEN/TOT_PER_REZ)*100$ PER_PRIM_SEC_ATEN = Personas de 15 años y más en rezago educativo atendidos en primaria o secundaria TOT_PER_REZ = Personas de 15 años y mas con rezago educativo en el estado	CONSTANTE	Personas	1,870.00	0.24	1,870.00	0.24	1,870.00	0.24	MEDIO PÚBLICO-Datos históricos del Pp Cobertura en Educación Básica Inklusiva, Dpto. de Seguimiento Programático y Presupuestal, Anual. http://seech.gob.mx/np/avisos/ejefiscal/2023/Datos_historicos_Indic_SEECH/2E206C1_COBERTURA_INCLUSIVA/	Padres y madres de familia inscriben y envían a sus hijos e hijas a las escuelas de Educación Básica públicas. Personas mayores de 15 años asisten a las escuelas de Educación Básica públicas.
						CONSTANTE	Personas	784,012.00		784,012.00		784,012.00		--	

GOBIERNO DEL ESTADO DE CHIHUAHUA
SEGUIMIENTO A LA MATRIZ DE INDICADORES PARA RESULTADOS
Primer Trimestre del 2023

401 - SERVICIOS EDUCATIVOS DEL ESTADO DE CHIHUAHUA															
2E206C1 - COBERTURA EN EDUCACION BASICA INCLUSIVA															
Objetivos		Indicador						Meta		Avances del Indicador				Medio de Verificación	Supuestos
Nivel / Referencia	Resumen Narrativo	Nombre del Indicador / Descripción del Indicador	Método de Cálculo	Tipo / Dimensión / Frecuencia/Trayectoria	Fórmula / Variables de la Fórmula	Clasificación	Unidad de Medida	Valor Reprog.	Meta	Valor Log. del Trimestre	Av. Trim.	Valor Log. Acumulado	Av. Acu.		

Justificación Trimestral: Numerador: Durante el periodo se atendieron un total de 1870 alumnos, 957 hombres y 913 mujeres.

Observaciones:

		<p>Porcentaje de niños y niñas de 0 a 14 años con oportunidades de acceso a educación básica federal transferido</p> <p>Muestra la cantidad de alumnas y alumnos que cuentan con oportunidades de acceso a los niveles y modalidades de inicial, preescolar, primaria y secundaria federal transferido con respecto a la población de 0-14 años de edad en el estado.</p>	INDICE_COMPUESTO	Estratégico Eficacia Anual ASCENDENTE	$((ALU_INI+ALU_PREE+ALU_PRIM+ALU_SECU+ALU_MIG+ALU_ESP)/POB_0A14)*100$ ALU_INI = Alumnos y alumnas de inicial federal transferido. ALU_PREE = Alumnas y alumnos de preescolar federal transferido. ALU_PRIM = Alumnas y alumnas de primaria federal transferido. ALU_SECU = Alumnas y alumnos de secundaria federal transferido. ALU_MIG = Alumnas y alumnos de educación migrante federal transferido. ALU_ESP = Alumnas y alumnos de educación especial federal transferido. POB_0A14 = Población total de 0 a 14 años.	CONSTANTE	Alumnas y alumnos	910.00	50.39	1,338.00	49.77	1,338.00	49.77	MEDIO PÚBLICO-Datos históricos del Pp Cobertura en Educación Basica Inclusiva, Dpto. de Seguimiento Programatico y Presupuestal, Anual http://seech.gob.mx/np/avisos/ejefiscal/2023/Datos_historicos_Indic_SEECH/2E206C1_COBERTURA_INCLUSIVA/	Padres y madres de familia inscriben y envían a sus hijos e hijas a las escuelas de Educación Básica públicas. Personas mayores de 15 años asisten a las escuelas de Educación Básica públicas.
						CONSTANTE	Alumnas y alumnos	69,281.00		70,503.00		70,503.00			
						CONSTANTE	Alumnas y alumnos	279,434.00		277,866.00		277,866.00			
						CONSTANTE	Alumnas y alumnos	132,319.00		126,219.00		126,219.00			
						CONSTANTE	Alumnas y alumnos	924.00		923.00		923.00			
						CONSTANTE	Alumnas y alumnos	1,486.00		1,617.00		1,617.00			
						CONSTANTE	Población	961,276.00		961,276.00		961,276.00			

Justificación Trimestral: 433 hombres y 490 mujeres. Este dato se tomo del ciclo 2021-22

Observaciones: 35516 hombres y 34987 mujeres. 141652 hombre y 136214 mujeres. 1022 hombres y 595 mujeres. 63202 hombres y 63017 mujeres 681 hombres y 657 mujeres.

COMPONENTE C01	<p>Servicio educativo para las alumnas y alumnos de 0 a 2 años de educación Inicial federal transferido otorgado.</p> <p>Muestra la cantidad de alumnas y alumnos atendidas en educación inicial escolarizada en escuelas federal transferido con respecto a la población total de 0 a 2 años.</p>	<p>Porcentaje de alumnas y alumnos atendidos en Educación Inicial escolarizada en escuelas federal transferido.</p>	PORCENTAJE	Gestión Eficacia Anual ASCENDENTE	$(ALA_ALO_INI_ESC/POB_N)*100$ ALA_ALO_INI_ESC = Alumnas y alumnos de educación inicial escolarizada federal transferido. POB_N = Población de 0 a 2 años.	CONSTANTE	Alumnas y alumnas	306.00	0.17	1,338.00	0.72	1,338.00	0.72	MEDIO PÚBLICO-Datos históricos del Pp Cobertura en Educación Basica Inclusiva, Dpto. de Seguimiento Programatico y Presupuestal, Anual. http://seech.gob.mx/np/avisos/ejefiscal/2023/Datos_historicos_Indic_SEECH/2E206C1_COBERTURA_INCLUSIVA/	Madres y padres de familia inscriben y envían a sus hijos e hijas a los centros de Educación Inicial.
						CONSTANTE	Alumnas y alumnas	184,584.00		184,584.00		184,584.00			

Justificación Trimestral:

Observaciones: 681 hombres y 657 mujeres.

GOBIERNO DEL ESTADO DE CHIHUAHUA
SEGUIMIENTO A LA MATRIZ DE INDICADORES PARA RESULTADOS
Primer Trimestre del 2023

401 - SERVICIOS EDUCATIVOS DEL ESTADO DE CHIHUAHUA															
2E206C1 - COBERTURA EN EDUCACION BASICA INCLUSIVA															
Objetivos		Indicador						Meta		Avances del Indicador				Medio de Verificación	Supuestos
Nivel / Referencia	Resumen Narrativo	Nombre del Indicador / Descripción del Indicador	Método de Cálculo	Tipo / Dimensión / Frecuencia/ Trayectoria	Fórmula / Variables de la Fórmula	Clasificación	Unidad de Medida	Valor Reprog.	Meta	Valor Log. del Trimestre	Av. Trim.	Valor Log. Acumulado	Av. Acu.		
ACTIVIDAD C0101	Atención a los niños y niñas de 0 a 2 años en los centros de atención Infantil para impulsar su desarrollo.	Porcentaje de alumnas y alumnos atendidos en los Centros de Atención Infantil.	PORCENTAJE	Gestión Eficacia Mensual ASCENDENTE	(ALU_ATE/CAP_CAI)*100	CONSTANTE	Alumnas y alumnos	1,080.00	73.67	900.00	61.39	900.00	61.39	DOCUMENTO INTERNO-Alumnos y alumnas atendidos y capacidad de los CAI	Ministración oportuna del recurso financiero. /Condiciones favorables de sanidad, seguridad e integridad física./
		Este indicador muestra el número de alumnas y alumnos atendidos en los Centros de Desarrollo Infantil con respecto a la capacidad de atención de los CAI.			ALU_ATE = Alumnas y alumnos atendidos en los CAI. CAP_CAI = Capacidad de atención de los CAI.	CONSTANTE	Alumnas y alumnos	1,466.00		1,466.00		1,466.00		Dpto de Ed. Inicial Sorina Jauregui Zamarron 13078/13079 sorina.jauregui@seech.edu.mx---	
Justificación Trimestral:															
Observaciones: 461 hombres y 439 mujeres															
		Porcentaje de acciones del apoyo 1 del recurso del PEEI concluidas	PORCENTAJE	Gestión Eficacia Mensual ASCENDENTE	(ACC_CONC1/ACC_1)*100	ACUMULADO	Acciones	103.00	100.00	0.00	0.00	0.00	0.00	DOCUMENTO INTERNO-Acciones apoyos PEEI Departamento de Educación Inicial Sorina Jauregui Zamarrón 13079 sorina.jauregui@seech.edu.mx---	Ministración oportuna del recurso financiero. /Condiciones favorables de sanidad, seguridad e integridad física./
		Muestra las acciones del apoyo 1 concluidas en relación al total de acciones programadas con el recurso del PEEI			ACC_1 = Total de acciones del apoyo 1 programadas del recurso del PEEI	CONSTANTE	Acciones	103.00		0.00		0.00			
Justificación Trimestral:															
Observaciones:															
ACTIVIDAD C0102	Operación de los trámites académico-administrativos para la atención educativa del nivel de educación inicial federal transferido.	Costo promedio de las actividades pedagógicas asistenciales por docente y personal de apoyo.	INDICE_COMPUESTO	Gestión Eficacia Mensual ASCENDENTE	(GO_DIFU+SP_DIFU)/PERS_DOC_APO	ACUMULADO	Pesos	58,680.00	21,787.84	827.53	4,916.06	827.53	4,916.06	DOCUMENTO INTERNO-Pólizas G0 y Pólizas SP Departamento de Contabilidad Jose Refugio Talamantes Delgado 13169 jose.talamantes@seech.edu.mx---	Ministración oportuna de los recursos financieros. Condiciones favorables de sanidad, seguridad e integridad física y redes informáticas operando adecuadamente.
		Este indicador muestra el costo promedio por docente para la coordinación de la difusión y logística educativa.			GO_DIFU = Gasto operativo de operativo de Difusión y Logística Educativa. SP_DIFU = Servicios personales de Difusión y Logística Educativa. PERS_DOC_APO = Personal docente y de apoyo de los CAI.	ACUMULADO	Pesos	8,591,093.06		1,950,849.33		1,950,849.33			
						CONSTANTE	Personal docente y de apoyo	397.00		397.00		397.00			
Justificación Trimestral: No se ejerció gasto operativo en marzo.															
Observaciones:															
		Porcentaje de recurso ejercido para el programa Expansión de la Educación Inicial (PEEI)	PORCENTAJE	Gestión Eficacia Mensual ASCENDENTE	(REC_EJE/REC_AUT)*100	ACUMULADO	Pesos	4,404,632.35	100.00	0.00	0.00	0.00	0.00	DOCUMENTO INTERNO-Pólizas G0 Departamento de Contabilidad José Talamantes 13169 jose.talamantes@seech.edu.mx---	Ministración oportuna de los recursos financieros. Condiciones favorables de sanidad, seguridad e integridad física y redes informáticas operando adecuadamente.
		Muestra la proporción del recurso ejercido para los apoyos 1, 4, 6 y la operación local del PEEI en relación al recurso autorizado			REC_EJE = Recurso ejercido para los apoyos 1, 4, 6 y la operación local del PEEI REC_AUT = Recurso autorizado para el PEEI	CONSTANTE	Pesos	4,404,632.35		0.00		0.00			

GOBIERNO DEL ESTADO DE CHIHUAHUA
SEGUIMIENTO A LA MATRIZ DE INDICADORES PARA RESULTADOS
Primer Trimestre del 2023

401 - SERVICIOS EDUCATIVOS DEL ESTADO DE CHIHUAHUA															
2E206C1 - COBERTURA EN EDUCACION BASICA INCLUSIVA															
Objetivos		Indicador						Meta		Avances del Indicador				Medio de Verificación	Supuestos
Nivel/ Referencia	Resumen Narrativo	Nombre del Indicador / Descripción del Indicador	Método de Cálculo	Tipo / Dimensión / Frecuencia/Traectoria	Fórmula / Variables de la Fórmula	Clasificación	Unidad de Medida	Valor Reprog.	Meta	Valor Log. del Trimestre	Av. Trim.	Valor Log. Acumulado	Av. Acu.		
Justificación Trimestral:															
Observaciones:															
		Porcentaje de acciones del apoyo 4 del recurso del PEEI concluidas	PORCENTAJE	Gestión Eficacia Mensual ASCENDENTE	(ACC_CONC4/ACC_APO4)*100 ACC_CONC4 = ACUMULADO Acciones del apoyo 4 concluidas	ACCUMULADO	Acciones	4.00	100.00	0.00	0.00	0.00	0.00	DOCUMENTO INTERNO-Acciones apoyos PEEI Departamento de Educación Inicial Sorina Jauregui Zamarrón 13079 sorina.jauregui@seech.edu.mx---	Ministración oportuna de los recursos financieros. Condiciones favorables de sanidad, seguridad e integridad física y redes informáticas operando adecuadamente.
		Muestra las acciones del apoyo 4 concluidas en relación al total de acciones programadas con el recurso del PEEI			ACC_APO4 = Total de acciones programadas para el apoyo 4 con el recurso del PEEI	CONSTANTE	Acciones	4.00		0.00		0.00			
Justificación Trimestral:															
Observaciones:															
		Porcentaje de acciones del apoyo 6 del recurso del PEEI concluidas	PORCENTAJE	Gestión Eficacia Mensual ASCENDENTE	(ACC_CONC6/ACC_APO6)*100 ACC_CONC6 = ACUMULADO Acciones del apoyo 6 concluidas	ACUMULADO	Acciones	8.00	100.00	0.00	0.00	0.00	0.00	DOCUMENTO INTERNO-Acciones apoyos PEEI Departamento de Educación Inicial Sorina Jauregui Zamarrón 13079 sorina.jauregui@seech.edu.mx---	Ministración oportuna de los recursos financieros. Condiciones favorables de sanidad, seguridad e integridad física y redes informáticas operando adecuadamente.
		Muestra las acciones del apoyo 6 concluidas en relación al total de acciones programadas con el recurso del PEEI			ACC_APO6 = Total de acciones programadas para el apoyo 6 con el recurso del PEEI	CONSTANTE	Acciones	8.00		0.00		0.00			
Justificación Trimestral:															
Observaciones:															
COMPONENTE C02	Servicio educativo para las niñas y niños de 3 a 5 años de preescolar general en escuelas federal transferido otorgado.	Porcentaje de niños y niñas atendidos en la Educación Preescolar General en escuelas federal transferido.	PORCENTAJE	Gestión Eficacia Anual ASCENDENTE	(ALA_ALO_PREE_GRAL/POBT)*100 ALA_ALO_PREE_GR CONSTANTES AL = Alumnos y alumnas de preescolar general federal transferido. POBT = Población total de 3 a 5 años.	CONSTANTE	Niñas y niños	64,404.00	34.13	65,649.00	34.79	65,649.00	34.79	MEDIO PÚBLICO-Datos históricos del Pp Cobertura en Educación Basica Inclusiva, Dpto. de Seguimiento Programático y Presupuestal, Anual. http://seech.gob.mx/np/avisos/efefiscal/2023/Datos_historicos_Indic_SEECH/2E206C1_COBERTURA_INCLUSIVA/ ---	Madres y padres de familia se inscriben y envían a sus hijos e hijas a los centros de Educación Preescolar.
		Este indicador muestra el porcentaje de alumnas y alumnos atendidos en educación preescolar general en escuelas federal transferido con respecto a la población total de 3 a 5 años.				CONSTANTE	Niñas y niños	188,717.00		188,717.00		188,717.00			
Justificación Trimestral:															
Observaciones: 33083 hombres y 32566 mujeres.															

GOBIERNO DEL ESTADO DE CHIHUAHUA
SEGUIMIENTO A LA MATRIZ DE INDICADORES PARA RESULTADOS
Primer Trimestre del 2023

401 - SERVICIOS EDUCATIVOS DEL ESTADO DE CHIHUAHUA															
2E206C1 - COBERTURA EN EDUCACION BASICA INCLUSIVA															
Objetivos		Indicador						Meta		Avances del Indicador				Medio de Verificación	Supuestos
Nivel / Referencia	Resumen Narrativo	Nombre del Indicador / Descripción del Indicador	Método de Cálculo	Tipo / Dimensión / Frecuencia/Trajectory	Fórmula / Variables de la Fórmula	Clasificación	Unidad de Medida	Valor Reprog.	Meta	Valor Log. del Trimestre	Av. Trim.	Valor Log. Acumulado	Av. Acu.		
ACTIVIDAD C0201	Operación de los trámites académico-administrativos para la atención educativa del nivel preescolar general federal transferido.	Costo promedio de las actividades académico-administrativas por alumno y alumna de Preescolar General. Este indicador muestra el costo requerido por alumno y alumna para brindar el servicio educativo de preescolar general de escuelas federal transferido.	INDICE_COMPUESTO	Gestión Eficacia Mensual ASCENDENTE	(GO_PREE_GRAL+GP_PREE_GRAL)/ALU_PREE GO_PREE_GRAL = Gasto operativo de preescolar general federal transferido. GP_PREE_GRAL = Gastos personales de preescolar general federal transferido. ALU_PREE = Alumnos y alumnas de preescolar general federal transferido.	ACUMULADO	Pesos	398,561.00	26,429.45	6,336.75	6,859.39	6,336.75	6,859.39	DOCUMENTO INTERNO-Pólizas GO y Pólizas SP Departamento de Contabilidad Jose Refugio Talamantes Delgado 13169 jose.talamantes@seech.edu.mx---	Ministración oportuna de los recursos financieros. Condiciones favorables de sanidad, seguridad e integridad física y redes informáticas operando adecuadamente.
Justificación Trimestral:															
Observaciones:															
COMPONENTE C03	Servicio educativo para las alumnas y alumnos de 6 a 11 años de primaria en escuelas federal transferido otorgado.	Porcentaje de alumnas y alumnos atendidos en la Educación Primaria General escuelas federal transferido. Este indicador muestra la cantidad de alumnas y alumnos atendidas en educación primaria general en escuelas federal transferido con respecto a la población total de 6 a 11 años.	PORCENTAJE	Gestión Eficacia Anual ASCENDENTE	(ALA_ALO_PPRIM_GRAL/POB_N)*100 ALA_ALO_PPRIM_GRAL = Alumnas y alumnos de primaria general federal transferido. POB_N = Población de 6 a 11 años.	CONSTANTE	Alumnas y alumnas de primaria general	258,636.00	66.59	257,409.00	66.27	257,409.00	66.27	MEDIO PÚBLICO-Datos históricos del Pp Cobertura en Educación Basica Inclusiva, Dpto. de Seguimiento Programatico y Presupuesal, Anual. http://seech.gob.mx/np/avisos/ejefiscal/2023/Datos_historicos_Indic_SEECH/2E206C1_COBERTURA_INCLUSIVA/	Padres y madres de familia inscriben y envían a sus hijos e hijas a las escuelas de Educación primaria. Se mantienen estables las condiciones económicas, sociales, sanitarias y de salud en el estado para que las alumnas y alumnos puedan asistir a los centros de educación primaria.
Justificación Trimestral:															
Observaciones: 131194 hombres y 126215mujeres.															
		Porcentaje de abandono en Educación Primaria Federal Transferido. Este indicador muestra el número de alumnas y alumnos que abandonan la escuela antes de concluir la Educación Primaria Federal Transferido.	INDICE_COMPUESTO	Gestión Eficacia Anual DESCENDENTE	(1-(((MATPRIMN_1)-(NIPRIMN_1)+(EGPRIMN))/TMATPRIMN))*100 MATPRIMN_1 = Alumnas y alumnos de primaria del ciclo n +1. NIPRIMN_1 = Alumnas y alumnos de nuevo ingreso a primero de primaria del ciclo n+1. EGPRIMN = Alumnas y alumnos de primaria egresados en el ciclo actual. TMATPRIMN = Alumnas y alumnos de primaria en el ciclo actual.	CONSTANTE	Alumnas y alumnos	279,434.00	-1.01	277,866.00	0.49	277,866.00	0.49	MEDIO PÚBLICO-Datos históricos del Pp Cobertura en Educación Basica Inclusiva, Dpto. de Seguimiento Programatico y Presupuesal, Anual http://seech.gob.mx/np/avisos/ejefiscal/2023/Datos_historicos_Indic_SEECH/2E206C1_COBERTURA_INCLUSIVA/	Padres y madres de familia inscriben y envían a sus hijos e hijas a las escuelas de Educación primaria. Se mantienen estables las condiciones económicas, sociales, sanitarias y de salud en el estado para que las alumnas y alumnos puedan asistir a los centros de educación primaria.

GOBIERNO DEL ESTADO DE CHIHUAHUA
SEGUIMIENTO A LA MATRIZ DE INDICADORES PARA RESULTADOS
Primer Trimestre del 2023

401 - SERVICIOS EDUCATIVOS DEL ESTADO DE CHIHUAHUA															
2E206C1 - COBERTURA EN EDUCACION BASICA INCLUSIVA															
Objetivos		Indicador						Meta		Avances del Indicador				Medio de Verificación	Supuestos
Nivel / Referencia	Resumen Narrativo	Nombre del Indicador / Descripción del Indicador	Método de Cálculo	Tipo / Dimensión / Frecuencia/Traectoria	Fórmula / Variables de la Fórmula	Clasificación	Unidad de Medida	Valor Reprog.	Meta	Valor Log. del Trimestre	Av. Trim.	Valor Log. Acumulado	Av. Acu.		

Justificación Trimestral:

Observaciones: 22454 hombres y 22082 mujeres. 23001 hombres y 22306 mujeres. 141652 hombres y 136214 mujeres.

ACTIVIDAD C0301	Operación de los trámites académico-administrativos para la atención educativa del nivel primaria general federal transferido.	Costo promedio de las actividades académico-administrativas por alumno y alumna de Primaria General federal transferido. Este indicador muestra el costo requerido por alumno y alumna para brindar el servicio educativo de primaria general federal transferido.	INDICE_COMPUESTO	Gestión Eficiencia Mensual ASCENDENTE	(GO_PRIM_GRAL+GP_PRIM_GRAL)/ALU_PRIM GO_PRIM_GRAL = Gasto de operación primaria general federal transferido. GP_PRIM_GRAL = Servicios personales de primaria general federal transferido. ALU_PRIM = Alumnos y alumnas de primaria general federal transferido.	ACUMULADO	Pesos	65,038,348.00	20,481.57	13,125,016.23	5,440.88	13,125,016.23	5,440.88	DOCUMENTO INTERNO-Pólizas SP y GO Depto. de Contabilidad C.P José Talamantes 13269 jose.talamantes@seech.edu.mx---	Ministración oportuna de los recursos financieros. Condiciones favorables de sanidad, seguridad e integridad física y redes informáticas operando adecuadamente.
						ACUMULADO	Pesos	5,207,101,725.44		1,387,405,795.39		1,387,405,795.39			
						CONSTANTE	Alumnos y alumnas de primaria general	257,409.00		257,409.00		257,409.00			

Justificación Trimestral:

Observaciones:

ACTIVIDAD C0302	Reconocimiento a los alumnas y alumnos de primaria que muestran mayor nivel de aprendizaje.	Costo promedio por alumna y alumno participante en las etapas zona, sector, estatal y nacional de la olimpiada del conocimiento. Este indicador muestra el costo que implica la participación de cada alumna y alumno de 6º de primaria federal transferido participante en las etapas Zona, Sector, estatal y Nacional de la Olimpiada del Conocimiento.	PROMEDIO_SIMPLE	Gestión Eficiencia Mensual ASCENDENTE	(GO_OLIMPIADA/ALU_6º_PRIM_PART_ETAPA_ZNA_SECT_ESTYNALPOLIMPIADA) GO_OLIMPIADA = Gasto operativo de la olimpiada del conocimiento. ALU_6º_PRIM_PART_ETAPA_ZNA_SECT_ESTYNALPOLIMPIADA = Total de alumnas y alumnos de 6º de primaria participante en las etapas, zona, sector, estatal y nacional de la olimpiada del conocimiento.	ACUMULADO	Pesos	995,100.00	21.90	23,047.69	0.51	23,047.69	0.51	DOCUMENTO INTERNO-Pólizas SP y GO Depto. de Contabilidad C.P José Talamantes 13269 jose.talamantes@seech.edu.mx---	Las madres y padres de familia permiten que sus hijos o hijas participen en las etapas de la olimpiada del conocimiento.
						CONSTANTE	Alumnos y alumnas de olimpiada del conocimiento	45,443.00		45,443.00		45,443.00			

Justificación Trimestral: Esta actividad esta en proceso.

Observaciones:

GOBIERNO DEL ESTADO DE CHIHUAHUA
SEGUIMIENTO A LA MATRIZ DE INDICADORES PARA RESULTADOS
Primer Trimestre del 2023

401 - SERVICIOS EDUCATIVOS DEL ESTADO DE CHIHUAHUA															
2E206C1 - COBERTURA EN EDUCACION BASICA INCLUSIVA															
Objetivos		Indicador						Meta		Avances del Indicador				Medio de Verificación	Supuestos
Nivel / Referencia	Resumen Narrativo	Nombre del Indicador / Descripción del Indicador	Método de Cálculo	Tipo / Dimensión / Frecuencia/Trajectory	Fórmula / Variables de la Fórmula	Clasificación	Unidad de Medida	Valor Reprog.	Meta	Valor Log. del Trimestre	Av. Trim.	Valor Log. Acumulado	Av. Acu.		
ACTIVIDAD C0303	Proporción de material de apoyo por mesas técnicas de Chihuahua y Juárez a las escuelas de primaria general federal transferido.	Porcentaje de escuelas beneficiadas con Materiales Educativos y Apoyos Didácticos Chihuahua y Juárez. Este indicador muestra el número de escuelas que se benefician con Materiales Educativos y Apoyos Didácticos Chihuahua y Juárez de educación primaria con respecto al total de escuelas de primaria federal transferido programadas.	INDICE_COMPUESTO	Gestión Eficacia Trimestral ASCENDENTE	$(ESC_BEN_MAT_CHIH+ESC_BEN_MAT_JUA)/(ESC_CHIH+ESC_JUA)*100$ ESC_BEN_MAT_CHIH ACUMULADO H = Escuelas beneficiadas de todas las regiones exceptuando región Juárez con material didáctico. ESC_BEN_MAT_JUA ACUMULADO = Escuelas beneficiadas de región Juárez con material didáctico. ESC_CHIH = CONSTANTE Escuelas de educación primaria general exceptuando región Juárez programadas. ESC_JUA = CONSTANTE Escuelas de educación primaria general región Juárez programadas.	ACUMULADO	Escuelas	999.00	100.00	1,083.00	87.40	1,083.00	87.40	DOCUMENTO INTERNO-Escuelas beneficiadas y escuelas programadas Materiales Educativos y Apoyos Didácticos Gloria Oloño Villota 414-16-18 mesa_tecnica@hotmail.com---	Ministración oportuna de los recursos financieros. Proveedores envían oportunamente los suministros. Condiciones favorables de sanidad, seguridad e integridad física y redes informáticas operando adecuadamente.
							Escuelas	366.00		110.00		110.00			
							Escuelas	999.00		999.00		999.00			
							Escuelas	366.00		366.00		366.00			
Justificación Trimestral:															
Observaciones: En el mes de marzo, se realizó la distribución de los materiales de evaluación y didácticos correspondientes a segundo bloque del ciclo escolar 2022-2023.															
COMPONENTE C04	Servicio educativo para las y los adolescentes de 12 a 14 años de secundaria en escuelas federal transferido otorgado.	Porcentaje de alumnas y alumnos atendidos en la Educación Secundaria General, Secundaria Técnica y Telesecundaria en escuelas federal transferido. Este indicador muestra la cantidad de alumnas y alumnos atendidas en educación secundaria general, secundaria técnica y telesecundaria en escuelas federal transferido con respecto a la población total de 12 a 14 años.	INDICE_COMPUESTO	Gestión Eficacia Anual ASCENDENTE	$((ALA_ALO_SEC_GRAL+ALA_ALO_SEC_TEC+ALA_ALO_TELES)/POB_N)*100$ ALA_ALO_SEC_GRA CONSTANTE L = Alumnos y alumnas de secundaria general federal transferido. ALA_ALO_SEC_TEC CONSTANTE = Alumnos y alumnas de secundaria técnica federal transferido. ALA_ALO_TELES = CONSTANTE Alumnos y alumnas de telesecundaria federal transferido. POB_N = Población de 12 a 14 años.	CONSTANTE	Adolescentes	57,314.00	66.31	54,829.00	63.25	54,829.00	63.25	MEDIO PÚBLICO-Datos históricos del Pp Cobertura en Educación Básica Inclusiva, Dpto. de Seguimiento Programático y Presupuesal, Anual. http://seech.gob.mx/np/avisos/ejefiscal/2023/Datos_historicos_Indic_SEECH/2E206C1_COBERTURA_INCLUSIVA/ --	Padres y madres de familia inscriben y envían a sus hijos e hijas a las escuelas de Educación secundaria federal transferido. Se mantienen estables las condiciones económicas, sociales, sanitarias y de salud en el estado para que las alumnas y alumnos puedan asistir a los centros de educación secundaria.
							Adolescentes	65,083.00		62,279.00		62,279.00			
							Adolescentes	9,922.00		9,111.00		9,111.00			
							Adolescentes	199,551.00		199,551.00		199,551.00			
Justificación Trimestral:															
Observaciones: 4561 hombres y 4550 mujeres. 31378 hombres y 30901 mujeres. 27263 hombres y 27566 mujeres.															

GOBIERNO DEL ESTADO DE CHIHUAHUA
SEGUIMIENTO A LA MATRIZ DE INDICADORES PARA RESULTADOS
Primer Trimestre del 2023

401 - SERVICIOS EDUCATIVOS DEL ESTADO DE CHIHUAHUA
 2E206C1 - COBERTURA EN EDUCACION BASICA INCLUSIVA

Objetivos		Indicador						Meta		Avances del Indicador				Medio de Verificación	Supuestos
Nivel / Referencia	Resumen Narrativo	Nombre del Indicador / Descripción del Indicador	Método de Cálculo	Tipo / Dimensión / Frecuencia/Traectoria	Fórmula / Variables de la Fórmula	Clasificación	Unidad de Medida	Valor Reprog.	Meta	Valor Log. del Trimestre	Av. Trim.	Valor Log. Acumulado	Av. Acu.		
		Porcentaje de abandono en Educación Secundaria Federal Transferido. Este indicador muestra el número de alumnas y alumnos que abandonan la escuela antes de concluir la Educación Secundaria Federal Transferido.	INDICE_COMPUESTO	Gestión Eficacia Anual DESCENDENTE	$(1 - ((\text{MATSECN}_1) - (\text{NI1SECN}_1) + (\text{EGSECN})) / \text{TMATSECN}) * 100$ MATSECN_1 = Alumnas y alumnos de secundaria del ciclo n+1. NI1SECN_1 = Alumnas y alumnos de nuevo ingreso a primero de secundaria del ciclo n + 1. EGSECN = Alumnas y alumnos de secundaria egresados en el ciclo actual. TMATSECN = Alumnas y alumnos de secundaria en el ciclo actual.	CONSTANTE	Alumnas y alumnos	132,319.00	2.27	126,219.00	6.12	126,219.00	6.12	MEDIO PUBLICO-Datos historicos del Pp Cobertura en Educacion Basica Inklusiva, Dpto. de Seguimiento Programatico y Presupuesal, Anual http://seech.gob.mx/np/avisos/ejefiscal/2023/Datos_historicos_Indic_SEECH/2E206C1_COBERTURA_INCLUSIVA/	Padres y madres de familia inscriben y envian a sus hijos e hijas a las escuelas de Educación secundaria federal transferido. Se mantienen estables las condiciones económicas, sociales, sanitarias y de salud en el estado para que las alumnas y alumnos puedan asistir a los centros de educación secundaria.
						CONSTANTE	Alumnas y alumnos	45,831.00		42,741.00		42,741.00			
						CONSTANTE	Alumnas y alumnos	42,651.00		40,578.00		40,578.00			
						CONSTANTE	Alumnas y alumnos	132,139.00		132,139.00		132,139.00			

Justificación Trimestral:

Observaciones: 21641 hombres y 21100 mujeres. 19834 hombres y 20744 mujeres. 63202 hombres y 63017 mujeres

ACTIVIDAD C0401	Operación de los trámites académico-administrativos para la atención educativa del nivel secundaria general federal transferido.	Costo promedio de las actividades académico-administrativas por alumno y alumna de Secundaria General federal transferido. Este indicador muestra el costo requerido por alumno y alumna para brindar el servicio educativo de secundaria general federal transferido.	INDICE_COMPUESTO	Gestión Eficiencia Mensual ASCENDENTE	$(\text{GO_SEC_GRAL} + \text{GP_SEC_GRAL}) / \text{ALU_SEC_GRAL}$ GO_SEC_GRAL = Gasto de operación secundaria general federal transferido. GP_SEC_GRAL = Servicios personales de secundaria general federal transferido. ALU_SEC_GRAL = Alumnos y alumnas de secundaria general federal transferido.	ACUMULADO	Pesos	30,571,833.00	33,951.17	6,537,557.62	9,811.61	6,537,557.62	9,811.61	DOCUMENTO INTERNO-Pólizas SP y GO Depto. De Contabilidad C.P José Talamantes 13269 jose.talamantes@seech.edu.mx---	Ministración oportuna de los recursos financieros. Condiciones favorables de sanidad, seguridad e integridad física y redes informáticas operando adecuadamente.
						ACUMULADO	Pesos	1,830,936,908.20		531,423,335.25		531,423,335.25			
						CONSTANTE	Alumnos y alumnas	54,829.00		54,829.00		54,829.00			

Justificación Trimestral:

Observaciones:

GOBIERNO DEL ESTADO DE CHIHUAHUA
SEGUIMIENTO A LA MATRIZ DE INDICADORES PARA RESULTADOS
Primer Trimestre del 2023

401 - SERVICIOS EDUCATIVOS DEL ESTADO DE CHIHUAHUA															
2E206C1 - COBERTURA EN EDUCACION BASICA INCLUSIVA															
Objetivos		Indicador						Meta		Avances del Indicador				Medio de Verificación	Supuestos
Nivel / Referencia	Resumen Narrativo	Nombre del Indicador / Descripción del Indicador	Método de Cálculo	Tipo / Dimensión / Frecuencia/Traectoria	Fórmula / Variables de la Fórmula	Clasificación	Unidad de Medida	Valor Reprog.	Meta	Valor Log. del Trimestre	Av. Trim.	Valor Log. Acumulado	Av. Acu.		
ACTIVIDAD C0402	Operación de los trámites académico-administrativos para la atención educativa del nivel secundaria técnica federal transferido.	Costo promedio de las actividades académico-administrativas por alumno y alumna de Secundaria Técnica federal transferido. Este indicador muestra el costo requerido por alumno y alumna para brindar el servicio educativo de secundaria técnica federal transferido.	INDICE_COMPUESTO	Gestión Eficiencia Anual ASCENDENTE	(GO_SEC_TEC+GP_SEC_TEC)/ALU_SEC_TEC GO_SEC_TEC = Gasto de operación secundaria técnica federal transferido. GP_SEC_TEC = Servicios personales de secundaria técnica federal transferido. ALU_SEC_TEC = Alumnos y alumnas de secundaria técnica federal transferido	ACUMULADO	Pesos	30,773,112.00	33,113.74	6,532,985.09	9,432.44	6,532,985.09	9,432.44	DOCUMENTO INTERNO-Pólizas SP y GO Depto. De Contabilidad C.P José Talamantes 13269 jose.talamantes@seech.edu.mx---	Ministración oportuna de los recursos financieros. Condiciones favorables de sanidad, seguridad e integridad física y redes informáticas operando adecuadamente.
Justificación Trimestral:															
Observaciones:															
ACTIVIDAD C0403	Operación de los trámites académico-administrativos para la atención educativa del nivel telesecundaria federal transferido.	Costo promedio de las actividades académico-administrativas por alumno y alumna de Telesecundaria federal transferido. Este indicador muestra el costo requerido por alumno y alumna para brindar el servicio educativo de telesecundaria federal transferido.	INDICE_COMPUESTO	Gestión Eficiencia Mensual ASCENDENTE	(GO_TELE+GP_TELE)/ALU_TELE GO_TELE = Gasto de operación telesecundaria federal transferido. GP_TELE = Servicios personales de telesecundaria federal transferido. ALU_TELE = Alumnos y alumnas de telesecundaria federal transferido.	ACUMULADO	Pesos	324,043.00	37,253.16	11,247.40	11,102.97	11,247.40	11,102.97	DOCUMENTO INTERNO-Pólizas SP y GO Depto. De Contabilidad C.P José Talamantes 13269 jose.talamantes@seech.edu.mx---	Ministración oportuna de los recursos financieros. Condiciones favorables de sanidad, seguridad e integridad física y redes informáticas operando adecuadamente.
Justificación Trimestral:															
Observaciones:															
ACTIVIDAD C0404	Aplicación del instrumento de diagnóstico para el ingreso a secundaria.	Costo promedio por alumna y alumno para la aplicación del IDANIS. Muestra el costo promedio por alumna y alumno en el proceso de aplicación del Instrumento de Diagnóstico para Alumnos de Nuevo Ingreso a educación básica.	PROMEDIO_SIMPLE	Gestión Eficiencia Anual DESCENDENTE	(GO_IDANIS/ALUM_EVAL) GO_IDANIS = Gasto operativo del IDANIS. ALUM_EVAL = Alumnas y alumnos evaluados.	ACUMULADO	Pesos	185,374.00	2.79	0.00	0.00	0.00	0.00	DOCUMENTO INTERNO-Pólizas SP y GO Depto. De Contabilidad C.P José Talamantes 13269 jose.talamantes@seech.edu.mx---	Aplicación del instrumento de diagnóstico para el ingreso a secundaria.
Justificación Trimestral: Para el año fiscal 2023 no se llevará a cabo.															
Observaciones:															

GOBIERNO DEL ESTADO DE CHIHUAHUA
SEGUIMIENTO A LA MATRIZ DE INDICADORES PARA RESULTADOS
Primer Trimestre del 2023

401 - SERVICIOS EDUCATIVOS DEL ESTADO DE CHIHUAHUA															
2E206C1 - COBERTURA EN EDUCACION BASICA INCLUSIVA															
Objetivos		Indicador						Meta		Avances del Indicador				Medio de Verificación	Supuestos
Nivel / Referencia	Resumen Narrativo	Nombre del Indicador / Descripción del Indicador	Método de Cálculo	Tipo / Dimensión / Frecuencia/Traectoria	Fórmula / Variables de la Fórmula	Clasificación	Unidad de Medida	Valor Reprog.	Meta	Valor Log. del Trimestre	Av. Trim.	Valor Log. Acumulado	Av. Acu.		
COMPONENTE C05	Servicio educativo incluyente otorgado para la atención de las alumnas y los alumnos de educación básica de las escuelas federal transferido en situación de vulnerabilidad	Porcentaje de atención de las y los alumnos en situación de vulnerabilidad en relación al total atendido en centros federales transferido. Este indicador nos muestra las y los alumnos en situación de vulnerabilidad atendidos	PORCENTAJE	Gestión Eficacia Anual ASCENDENTE	(ALUM_VULN_ATEN/TOT_ALUM_FT)*100 ALUM_VULN_ATEN = Alumnas y alumnos de Inicial no Escolarizado, Inicial, Preescolar, Primaria Indígena, Educación Especial, Migrantes, CEDEX y Misiones con vulnerabilidad atendidos. TOT_ALUM_FT = Total de Alumnas y alumnos Inicial, Preescolar, Primaria, Educación Especial, Migrantes, CEDEX, Misiones Federal Transferido.	CONSTANTE	Alumnas y alumnos	46,562.00	12.99	45,198.00	12.61	45,198.00	12.61	MEDIO PÚBLICO-Datos históricos del Pp Cobertura en Educación Básica Inclusiva, Dpto. de Seguimiento Programático y Presupuestal, Anual. http://seech.gob.mx/np/avisos/ejefiscal/2023/Datos_historicos_Indic_SEECH/2E206C1_COBERTURA_INCLUSIVA/	Madres y padres inscriben y envían a sus hijas e hijos a la escuela.
						CONSTANTE	Alumnas y alumnos	358,525.00		358,525.00		358,525.00			
Justificación Trimestral: Numerador: Durante el periodo se atendieron 45,198 alumnos, 25,095 hombres y 20, 103 mujeres.															
Observaciones:															
ACTIVIDAD C0501	Orientación y asesoría a los padres y madres de familia para el desarrollo de niños y niñas de las comunidades rurales.	Porcentaje de alumnas y alumnos beneficiados con Educación Inicial no escolarizada. Este indicador muestra el número de alumnas y alumnos beneficiados con educación inicial no escolarizada con respecto al total de alumnas y alumnos de educación inicial federal transferido..	PORCENTAJE	Gestión Eficacia Anual ASCENDENTE	(ALUM_BEN_ED_INI_NOE/TOT_ALUM_I FT)*100 ALUM_BEN_ED_INI_NOE = Alumnas y alumnos beneficiados con educación inicial no escolarizada. TOT_ALUM_I FT = Total de alumnas y alumnos de educación inicial federal transferido.	CONSTANTE	Alumnas y alumnos	2,621.00	74.27	0.00	0.00	0.00	0.00	MEDIO PÚBLICO-Datos históricos del Pp Cobertura en Educación Básica Inclusiva, Dpto. de Seguimiento Programático y Presupuestal, Anual. http://seech.gob.mx/np/avisos/ejefiscal/2023/Datos_historicos_Indic_SEECH/2E206C1_COBERTURA_INCLUSIVA/	Madres y padres de familia se inscriben y asisten a las capacitaciones en Educación Inicial
						CONSTANTE	Alumnas y alumnos	3,529.00		3,529.00		3,529.00			
Justificación Trimestral: Para el año 2023 no operara los módulos de educación inicial no escolarizada.															
Observaciones:															
ACTIVIDAD C0502	Atención a los niños y niñas de 0 a 2 años en educación Inicial Indígena para impulsar su desarrollo.	Porcentaje de alumnas y alumnos atendidos en Educación Inicial Indígena en escuelas federal transferido. Este indicador muestra la cantidad de alumnas y alumnos atendidas en Educación Inicial Indígena en escuelas federal transferido con respecto al total de alumnos de educación inicial federal transferido.	PORCENTAJE	Gestión Eficacia Anual ASCENDENTE	(TOT_ALUM_INDFT/TOT_ALUM_I FT)*100 TOT_ALUM_INDFT = Total de alumnas y alumnos de educación inicial indígena federal transferido. TOT_ALUM_I FT = Total de alumnas y alumnos de educación inicial federal transferido.	CONSTANTE	Alumnas y alumnos	602.00	44.99	584.00	43.65	584.00	43.65	MEDIO PÚBLICO-Datos históricos del Pp Cobertura en Educación Básica Inclusiva, Dpto. de Seguimiento Programático y Presupuestal, Anual. http://seech.gob.mx/np/avisos/ejefiscal/2023/Datos_historicos_Indic_SEECH/2E206C1_COBERTURA_INCLUSIVA/	Madres y padres de familia se inscriben y asisten a las capacitaciones en Educación Inicial Indígena.
						CONSTANTE	Alumnas y alumnos	1,338.00		1,338.00		1,338.00			

GOBIERNO DEL ESTADO DE CHIHUAHUA
SEGUIMIENTO A LA MATRIZ DE INDICADORES PARA RESULTADOS
Primer Trimestre del 2023

401 - SERVICIOS EDUCATIVOS DEL ESTADO DE CHIHUAHUA															
2E206C1 - COBERTURA EN EDUCACION BASICA INCLUSIVA															
Objetivos		Indicador						Meta		Avances del Indicador				Medio de Verificación	Supuestos
Nivel / Referencia	Resumen Narrativo	Nombre del Indicador / Descripción del Indicador	Método de Cálculo	Tipo / Dimensión / Frecuencia/Traectoria	Fórmula / Variables de la Fórmula	Clasificación	Unidad de Medida	Valor Reprog.	Meta	Valor Log. del Trimestre	Av. Trim.	Valor Log. Acumulado	Av. Acu.		

Justificación Trimestral: Numerador: Durante el periodo se atendió un total de 584 alumnos, 295 hombres y 289 mujeres.

Observaciones:

ACTIVIDAD C0503	Operación de las actividades administrativas del nivel Preescolar indígena federal transferido.	Costo promedio para la atención de alumnos y alumnas de Preescolar Indígena federal transferido.	INDICE_COMPUESTO	Gestión Eficiencia Mensual ASCENDENTE	(GO_PREE_INDI+GP_PREE_INDI)/ALU_PREE_INDI									DOCUMENTO INTERNO-Pólizas SP y Pólizas GO Dep. de Contabilidad. José Talamantes 13169 Jose.talamantes@seech.edu.mx---	Ministración oportuna de los recursos financieros. Condiciones favorables de sanidad, seguridad e integridad física y redes informáticas operando adecuadamente.
		Este indicador muestra el costo requerido por alumno y alumna para brindar el servicio educativo de Preescolar Indígena federal transferido.			GO_PREE_INDI = Gasto operativo de preescolar indígena federal transferido.	ACUMULADO	Pesos	48,000.00	29,550.89	3,250.14	7,929.13	3,250.14	7,929.13		
					GP_PREE_INDI = Gastos personales de preescolar indígena federal transferido.	ACUMULADO	Pesos	143,392,036.00				38,484,744.77			
					ALU_PREE_INDI = Alumnas y alumnos de preescolar federal transferido.	CONSTANTE	Alumnas y alumnos	4,854.00		4,854.00		4,854.00			

Justificación Trimestral: .

Observaciones:

ACTIVIDAD C0504	Operación de las actividades administrativas del nivel Primaria indígena federal transferido.	Costo promedio para la atención de alumnos y alumnas de Primaria Indígena federal transferido.	INDICE_COMPUESTO	Gestión Eficiencia Mensual ASCENDENTE	(GO_PRIM_INDI+GP_PRIM_INDI)/ALU_PRIM_INDI									DOCUMENTO INTERNO-Pólizas SP y Pólizas GO Dep. de Contabilidad. José Talamantes 13169 Jose.talamantes@seech.edu.mx---	Ministración oportuna de los recursos financieros. Condiciones favorables de sanidad, seguridad e integridad física y redes informáticas operando adecuadamente.
		Este indicador muestra el costo requerido por alumno y alumna para brindar el Servicio Educativo de Primaria Indígena de escuelas federal transferido			GO_PRIM_INDI = Gasto operativo de primaria indígena federal transferido.	ACUMULADO	Pesos	257,000.00	22,942.94	80,191.89	5,846.36	80,191.89	5,846.36		
					GP_PRIM_INDI = Gastos personales de primaria indígena federal transferido.	ACUMULADO	Pesos	469,086,690.59				119,518,802.90			
					ALU_PRIM_INDI = Alumnas y alumnos de primaria indígena federal transferido.	CONSTANTE	Alumnas y alumnos	20,457.00		20,457.00		20,457.00			

Justificación Trimestral: .

Observaciones:

GOBIERNO DEL ESTADO DE CHIHUAHUA
SEGUIMIENTO A LA MATRIZ DE INDICADORES PARA RESULTADOS
Primer Trimestre del 2023

401 - SERVICIOS EDUCATIVOS DEL ESTADO DE CHIHUAHUA														
2E206C1 - COBERTURA EN EDUCACION BASICA INCLUSIVA														

Objetivos		Indicador						Meta		Avances del Indicador				Medio de Verificación	Supuestos
Nivel / Referencia	Resumen Narrativo	Nombre del Indicador / Descripción del Indicador	Método de Cálculo	Tipo / Dimensión / Frecuencia/Traectoria	Fórmula / Variables de la Fórmula	Clasificación	Unidad de Medida	Valor Reprog.	Meta	Valor Log. del Trimestre	Av. Trim.	Valor Log. Acumulado	Av. Acu.		
ACTIVIDAD C0505	Operación de las actividades académico administrativos de las y los alumnos con necesidades educativas especiales y/o aptitudes sobresalientes.	Costo promedio para la atención de alumnas y alumnos de Educación Especial federal transferido. Este indicador muestra el costo requerido por alumno y alumna para brindar el servicio educativo de Educación Especial federal transferido.	INDICE_COMPUESTO	Gestión Eficiencia Mensual ASCENDENTE	(GO_EDU_ESP+GP_EDU_ESP)/ALU_ATE_ESPFT GO_EDU_ESP = Gasto operativo en USAER y CAM federal transferido. GP_EDU_ESP = Gastos personales en USAER y CAM federal transferido ALU_ATE_ESPFT = Alumnas y alumnos atendidos en USAER y CAM federal transferido.	ACUMULADO	Pesos	255,000.00	52,876.82	6,505.31	13,991.13	6,505.31	13,991.13	DOCUMENTO INTERNO-Pólizas SP y Pólizas GO Dep. de Contabilidad. José Talamantes 13169 Jose.talamantes@seech.edu.mx---	Las madres y padres inscriben y envían a sus hijas e hijos a los servicios de Educación Especial.
					GO_EDU_ESP = Gasto operativo en USAER y CAM federal transferido. GP_EDU_ESP = Gastos personales en USAER y CAM federal transferido ALU_ATE_ESPFT = Alumnas y alumnos atendidos en USAER y CAM federal transferido.	ACUMULADO	Pesos	766,881,884.04		202,976,810.81		202,976,810.81			
					ALU_ATE_ESPFT = Alumnas y alumnos atendidos en USAER y CAM federal transferido.	CONSTANTE	Alumnas y alumnos	14,508.00		14,508.00		14,508.00			

Justificación Trimestral: .

Observaciones:

ACTIVIDAD C0506	Operación de las actividades académico administrativos de las y los alumnos de Educación Migrante.	Costo promedio para la atención de alumnas y alumnos de Educación Migrante. Este indicador muestra el costo requerido por alumno y alumna para brindar el Servicio Educativo de Educación Migrante.	INDICE_COMPUESTO	Gestión Eficiencia Mensual ASCENDENTE	(GO_EDU_MIG+GP_EDU_ESP)/ALU_ATE_EDUMIG GO_EDU_MIG = Gasto operativo en Educación Migrante. GP_EDU_ESP = Gastos personales en Educación Migrante. ALU_ATE_EDUMIG = Alumnas y alumnos atendidos en Educación Migrante.	ACUMULADO	Pesos	257,000.00	9,738.22	1,295.72	1,256.66	1,295.72	1,256.66	DOCUMENTO INTERNO-Pólizas SP y Pólizas GO Dep. de Contabilidad. José Talamantes 13169 Jose.talamantes@seech.edu.mx---	Las madres y padres inscriben y envían a sus hijas e hijos a los servicios de Educación Migrante.
					GO_EDU_MIG = Gasto operativo en Educación Migrante. GP_EDU_ESP = Gastos personales en Educación Migrante. ALU_ATE_EDUMIG = Alumnas y alumnos atendidos en Educación Migrante.	ACUMULADO	Pesos	8,741,119.00		1,159,858.05		1,159,858.05			
					ALU_ATE_EDUMIG = Alumnas y alumnos atendidos en Educación Migrante.	CONSTANTE	Alumnas y alumnos	924.00		924.00		924.00			

Justificación Trimestral:

Observaciones:

GOBIERNO DEL ESTADO DE CHIHUAHUA
SEGUIMIENTO A LA MATRIZ DE INDICADORES PARA RESULTADOS
Primer Trimestre del 2023

401 - SERVICIOS EDUCATIVOS DEL ESTADO DE CHIHUAHUA															
2E206C1 - COBERTURA EN EDUCACION BASICA INCLUSIVA															
Objetivos		Indicador						Meta		Avances del Indicador				Medio de Verificación	Supuestos
Nivel / Referencia	Resumen Narrativo	Nombre del Indicador / Descripción del Indicador	Método de Cálculo	Tipo / Dimensión / Frecuencia/Trajectory	Fórmula / Variables de la Fórmula	Clasificación	Unidad de Medida	Valor Reprog.	Meta	Valor Log. del Trimestre	Av. Trim.	Valor Log. Acumulado	Av. Acu.		
ACTIVIDAD C0507	Atención con educación básica federal transferido a las y los alumnos mayores de 15 años en rezago	<p>Porcentaje de alumnas y alumnos de 15 años en adelante con rezago educativo, que concluyen la Educación Primaria y Secundaria.</p> <p>Este indicador muestra el porcentaje de alumnas y alumnos que concluyó su educación Primaria y Secundaria con relación al total de alumnos de 15 años en adelante con rezago educativo que son atendidos.</p>	INDICE_COMPUESTO	Gestión Eficacia Anual ASCENDENTE	$(ALU_15_MAS_CONCLUIDA_PRIM + ALU_15_MAS_CONCLUIDA_SECU) / (ALU_PRIM_ATENDIDA + ALU_SEC_ATENDIDA) * 100$ ALU_15_MAS_CONC_LUIDA_PRIM = Alumnas y alumnos de 15 años y más que concluyen la primaria federal transferido en el ciclo escolar ALU_15_MAS_CONC_LUIDA_SECU = Alumnas y alumnos de 15 años y más que concluyen la educación secundaria federal transferido en el ciclo escolar. ALU_PRIM_ATENDID A = Alumnas y alumnos de 15 años y más en rezago educativo atendidos . ALU_SEC_ATENDID A = Alumnas y alumnos de 15 años y más en rezago educativo atendidos.	CONSTANTE	Alumnos y alumnas de primaria	252.00	72.09	252.00	72.09	252.00	72.09		
						CONSTANTE	Alumnos y alumnas de secundaria	1,096.00		1,096.00		1,096.00			
						CONSTANTE	Alumnos y alumnas de primaria	288.00		288.00		288.00			
						CONSTANTE	Alumnos y alumnas de secundaria	1,582.00		1,582.00		1,582.00			
<p>Justificación Trimestral: Durante el periodo se atendió un total de 1096 alumnos, 604 hombres y 492 mujeres. Durante el periodo se atendió un total de 252 alumnos, 141 hombres y 111 mujeres.</p>															
Observaciones:															
ACTIVIDAD C0508	Capacitación laboral y cultural para las y los alumnos de las Misiones Culturales.	<p>Costo promedio por alumna y alumno de las Misiones Culturales en el Estado.</p> <p>Este indicador muestra el costo requerido por alumna y por alumno para brindar el servicio de capacitación de las Misiones Culturales.</p>	INDICE_COMPUESTO	Gestión Eficiencia Mensual ASCENDENTE	$(GO_MIS + GP_MIS) / TALUM_MIS$ GO_MIS = Gasto operación de las Misiones Culturales del estado. GP_MIS = Gastos personales de las Misiones Culturales del estado. TALUM_MIS = Total de las y los alumnos de Misiones Culturales.	ACUMULADO	Pesos	130,290.00	18,613.10	2,097.89	4,242.46	2,097.89	4,242.46		
						ACUMULADO	Pesos	34,341,166.08		7,854,939.98		7,854,939.98			
						CONSTANTE	Alumnas y alumnos	1,852.00		1,852.00		1,852.00			
<p>Justificación Trimestral:</p>															
Observaciones:															

GOBIERNO DEL ESTADO DE CHIHUAHUA
SEGUIMIENTO A LA MATRIZ DE INDICADORES PARA RESULTADOS
Primer Trimestre del 2023

401 - SERVICIOS EDUCATIVOS DEL ESTADO DE CHIHUAHUA															
2E206C1 - COBERTURA EN EDUCACION BASICA INCLUSIVA															
Objetivos		Indicador						Meta		Avances del Indicador				Medio de Verificación	Supuestos
Nivel / Referencia	Resumen Narrativo	Nombre del Indicador / Descripción del Indicador	Método de Cálculo	Tipo / Dimensión / Frecuencia/Traectoria	Fórmula / Variables de la Fórmula	Clasificación	Unidad de Medida	Valor Reprog.	Meta	Valor Log. del Trimestre	Av. Trim.	Valor Log. Acumulado	Av. Acu.		
ACTIVIDAD C0509	Gestiones académico-administrativas para las áreas de grupos vulnerables de SEECH.	Porcentaje de gestiones académico-administrativas realizadas para las áreas de grupos vulnerables de SEECH. Este indicador nos muestra las gestiones administrativas realizadas con respecto a las programadas.	PORCENTAJE	Gestión Eficacia Mensual ASCENDENTE	(GES_REAL/GES_PROG)*100 GES_REAL = Gestiones administrativas realizadas para las áreas de grupos vulnerables adscritas a SEECH. GES_PROG = Gestiones administrativas programadas para las áreas de grupos vulnerables adscritas a SEECH.	ACUMULADO CONSTANTE	Gestiones Gestiones	22.00 22.00	100.00	4.00 22.00	18.18	4.00 22.00	18.18	DOCUMENTO INTERNO-Gestiones administrativas realizadas y programadas Dirección de Atención a la Diversidad y Acciones Transversales Aldo Vieczas Alcantar 13142/13143 aldo.vieczas@seech.edu.mx---	Interés de las personas por incorporarse al programa.
Justificación Trimestral: Numerador: Revisión de los manuales para escritura de las lenguas indígenas, talleres de programa analítico, sintéticos y didácticos para 52 docentes migrantes, Se elaboró el taller del DUA (Diseño universal del aprendizaje) para docentes de educación migrante. Materiales e implementación del taller ¿Mis primeros grandes pasos¿ para educación inicial indígena.															
Observaciones:															
COMPONENTE C06	Apoyos complementarios para las y los alumnos de educación primaria, secundaria y normal federal transferido otorgados.	Porcentaje de las y los alumnos de Educación Preescolar, Primaria, Secundaria y Normal federal transferido con apoyos complementarios otorgados. Este indicador nos muestra las y los alumnos de Educación Preescolar, Primaria, Secundaria y Normal federal transferido con apoyos complementarios otorgados con relación al total de alumnos susceptibles de recibir apoyos complementarios.	PORCENTAJE	Gestión Eficacia Anual ASCENDENTE	(ALUM_BEN_APO/TOT_ALUM)*100 ALUM_BEN_APO = Alumnos beneficiados con apoyo complementario otorgado. TOT_ALUM = Total de alumnos susceptibles de recibir apoyos complementarios.	CONSTANTE	Alumnas y alumnos Alumnas y alumnos	30,799.00 652,361.00	4.72	13,369.00 652,361.00	2.05	13,369.00 652,361.00	2.05	MEDIO PÚBLICO-Estadística seech.gob.mx Estadística--	Políticas que establezcan apoyos económicos a alumnas y alumnos que así lo requieren. Ministración oportuna de los recursos financieros. Condiciones de sanidad, de seguridad y redes informáticas favorables.
Justificación Trimestral: Numerador: Durante el periodo se atendió un total de 13, 369 alumnos, 6,994 hombres y 6,375 mujeres.															
Observaciones:															
ACTIVIDAD C0601	Protección de la integridad física de las y los alumnos de planteles públicos de preescolar, primaria y secundaria.	Porcentaje de alumnas y alumnos beneficiados con Seguro Escolar. Este indicador muestra el número de alumnas y alumnos con Seguro Escolar ejercido con respecto al total de alumnas y alumnos beneficiados con Seguro Escolar.	PORCENTAJE	Gestión Eficacia Mensual ASCENDENTE	(ALUM_SEG_ESC_EJERCIDO/TOT_ALUM_BENEF_SEG_ESC)*100 ALUM_SEG_ESC_EJERCIDO = Alumnas y alumnos con Seguro Escolar ejercido. TOT_ALUM_BENEF_SEG_ESC = Total de alumnas y alumnos beneficiados con Seguro Escolar.	ACUMULADO CONSTANTE	Alumnas y alumnos Alumnas y alumnos	5,532.00 477,543.00	1.16	1,507.00 477,543.00	0.32	1,507.00 477,543.00	0.32	MEDIO PÚBLICO-Datos históricos del Pp Cobertura en Educación Basica Inclusiva, Dpto. de Seguimiento Programático y Presupuesal, Anual http://seech.gob.mx/np/avisos/efefiscal/2023/Datos_historicos_Indic_SEECH/2E206C1_COBERTURA_INCLUSIVA/	Ministración oportuna de los recursos financieros. La comunidad donde se encuentre el centro escolar cuenta con servicio médico que cubra el seguro escolar.

GOBIERNO DEL ESTADO DE CHIHUAHUA
SEGUIMIENTO A LA MATRIZ DE INDICADORES PARA RESULTADOS
Primer Trimestre del 2023

401 - SERVICIOS EDUCATIVOS DEL ESTADO DE CHIHUAHUA															
2E206C1 - COBERTURA EN EDUCACION BASICA INCLUSIVA															
Objetivos		Indicador						Meta		Avances del Indicador				Medio de Verificación	Supuestos
Nivel / Referencia	Resumen Narrativo	Nombre del Indicador / Descripción del Indicador	Método de Cálculo	Tipo / Dimensión / Frecuencia/Traectoria	Fórmula / Variables de la Fórmula	Clasificación	Unidad de Medida	Valor Reprog.	Meta	Valor Log. del Trimestre	Av. Trim.	Valor Log. Acumulado	Av. Acu.		

Justificación Trimestral: Numerador: Durante el periodo se atendió un total de 501 alumnos, 323 hombres y 178 mujeres.

Observaciones:

ACTIVIDAD C0602	Detección de alumnos de primaria y secundaria federal transferido que presentan problemas visuales.	Porcentaje de alumnas y alumnos de Primaria y Secundaria con problemas visuales beneficiados con anteojos.	PORCENTAJE	Gestión Eficacia Mensual ASCENDENTE	(ALU_PRIMYSECU_BENE_ANTEOJOS/ALU_FOCA)*100	ACUMULADO	Alumnas y alumnos	9,387.00	37.04	2,978.00	46.94	2,978.00	46.94	DOCUMENTO INTERNO-Alumnos beneficiados y alumnos focalizados Departamento de Diagnostico para Alumnos de Educacion Basica Michelle Alexandra Aragon Lozano (614) 423-52-75 michelle.aragon@seech.edu.mx---	Ministración oportuna de los recursos financieros. Los proveedores envían oportunamente los suministros.
		Este indicador muestra el número de alumnas y alumnos de educación primaria y secundaria con problemas visuales beneficiados con anteojos con respecto a los alumnos focalizados.			ALU_PRIMYSECU_BENE_ANTEOJOS = Alumnas y alumnos de primaria y secundaria beneficiados con dotación de anteojos	ACUMULADO	Alumnas y alumnos	25,345.00		6,344.00		6,344.00			

Justificación Trimestral: Numerador: Durante el periodo se atendió un total de 230 alumnos, 117 hombres y 113 mujeres.

Observaciones:

ACTIVIDAD C0603	Tramitación de estímulos educativos a las y los alumnos de educación básica y normal federal transferido	Porcentaje de estímulos educativos entregados de Educación Básica y Normal federal transferido.	PORCENTAJE	Gestión Eficacia Semestral ASCENDENTE	(EST_ENT_EB_NOR/EST_PRO_EB_NOR)*100	ACUMULADO	Estímulos	18,948.00	100.00	0.00	0.00	0.00	0.00	DOCUMENTO INTERNO-Estimulos Educativos entregados Departamento de Becas Martha Moguel Novelo 13208 martha.moguel@seech.edu.mx---	Alumnas y alumnos solicitan estímulo educativo.
		Este indicador muestra la proporción de estímulos educativos entregados a la Educación Básica y Normal federal transferido, en relación con el total de estímulos programados de alumnas y alumnos de Educación Básica y Normal Federal Transferido.			EST_ENT_EB_NOR = Estímulos educativos entregados a la Educación Básica y Normal federal transferido.	CONSTANTE	Estímulos	18,948.00		18,948.00		18,948.00			
					EST_PRO_EB_NOR = Estímulos educativos programados a la Educación Básica y Normal federal transferido.										

Justificación Trimestral: Numerador: El motivo por el cual no se llevó a cabo el pago de becas en el mes de marzo es por falta de suficiencia presupuestaria.

Observaciones:

GOBIERNO DEL ESTADO DE CHIHUAHUA
SEGUIMIENTO A LA MATRIZ DE INDICADORES PARA RESULTADOS
Primer Trimestre del 2023

401 - SERVICIOS EDUCATIVOS DEL ESTADO DE CHIHUAHUA														
2E206C1 - COBERTURA EN EDUCACION BASICA INCLUSIVA														

Objetivos		Indicador						Meta		Avances del Indicador				Medio de Verificación	Supuestos
Nivel / Referencia	Resumen Narrativo	Nombre del Indicador / Descripción del Indicador	Método de Cálculo	Tipo / Dimensión / Frecuencia/Trajectory	Fórmula / Variables de la Fórmula	Clasificación	Unidad de Medida	Valor Reprog.	Meta	Valor Log. del Trimestre	Av. Trim.	Valor Log. Acumulado	Av. Acu.		
ACTIVIDAD C0604	Operación de los tramites para los apoyos de los centros regionales de educación Integral y programa de Integración rural a través de la educación.	Costo promedio por alumna y alumno del Programa Integración Rural a través de la Educación. Este indicador muestra el costo requerido por alumna y por alumno para brindar el servicio del Programa Integración Rural a través de la Educación.	INDICE_COMPUESTO	Gestión Eficiencia Mensual ASCENDENTE	(GO_PIRE+GP_PIRE)/TOT_ALUM_PIRE									DOCUMENTO INTERNO-Pólizas SP y Pólizas GO Dep. de Contabilidad. José Talamantes 13169 Jose.talamantes@seech.edu.mx---	Ministración oportuna de los recursos financieros. Condiciones favorables de sanidad, seguridad e integridad física y redes informáticas operando adecuadamente.
					GO_PIRE = Gasto operativo del Programa Integración Rural a través de la Educación.	ACUMULADO	Pesos	901,612.61	28,139.83	140,444.55	6,927.31	140,444.55	6,927.31		
					GP_PIRE = Gastos personales del Programa Integración Rural a través de la Educación	ACUMULADO	Pesos	5,486,129.66		1,432,054.55		1,432,054.55			
					TOT_ALUM_PIRE = Total de alumnas y alumnos atendidos.	CONSTANTE	Alumnas y alumnos	227.00		227.00		227.00			

Justificación Trimestral:

Observaciones:

		Costo promedio por alumna y alumno de Educación Regional Integral. Muestra el costo requerido por alumna y por alumno para brindar el Servicio de Educación Regional Integral.	INDICE_COMPUESTO	Gestión Eficiencia Mensual ASCENDENTE	(GO_CREI+GP_CREI)/TOT_ALUM_CREI									DOCUMENTO INTERNO-Pólizas SP y Pólizas GO Dep. de Contabilidad. José Talamantes 13169 Jose.talamantes@seech.edu.mx---	Ministración oportuna de los recursos financieros. Condiciones favorables de sanidad, seguridad e integridad física y redes informáticas operando adecuadamente.
					GO_CREI = Gasto operativo de la Educación Regional Integral	ACUMULADO	Pesos	20,878,173.42	24,948.42	1,431,057.56	5,932.88	1,431,057.56	5,932.88		
					GP_CREI = Gastos personales de la Educación Regional Integral	ACUMULADO	Pesos	154,459,341.34		40,265,229.39		40,265,229.39			
					TOT_ALUM_CREI = Total de alumnas y alumnos atendidos.	CONSTANTE	Alumnas y alumnos	7,028.00		7,028.00		7,028.00			

Justificación Trimestral:

Observaciones:

ACTIVIDAD C0605	Operación de los tramites administrativos para las alumnas y alumnos provenientes de comunidades dispersas con apoyo asistencial-tutorial federal transferido.	Costo promedio por alumna y alumno de los Albergues Rurales federal transferido. Este indicador muestra el costo requerido por alumna y alumno para brindar de apoyo asistencial y tutorial de Albergues Rurales federal transferido.	INDICE_COMPUESTO	Gestión Eficiencia Mensual ASCENDENTE	(GO_ALB_RUR+GP_ALB_RUR)/TALUM_ALB_RUR									DOCUMENTO INTERNO-Pólizas SP y Pólizas GO Dep. de Contabilidad. José Talamantes 13169 Jose.talamantes@seech.edu.mx---	Ministración oportuna de los recursos financieros. Condiciones favorables de sanidad, seguridad e integridad física y redes informáticas operando adecuadamente.
					GO_ALB_RUR = Gasto de operación de Albergues Rurales federal transferido.	ACUMULADO	Pesos	9,275,017.80	47,272.15	1,568,305.00	12,027.60	1,568,305.00	12,027.60		
					GP_ALB_RUR = Gastos Personales de Albergues Rurales federal transferido.	ACUMULADO	Pesos	26,179,096.00		7,452,393.80		7,452,393.80			
					TALUM_ALB_RUR = Total de las y los alumnos de Albergues Rurales federal transferido.	CONSTANTE	Alumnas y alumnos	750.00		750.00		750.00			

GOBIERNO DEL ESTADO DE CHIHUAHUA
SEGUIMIENTO A LA MATRIZ DE INDICADORES PARA RESULTADOS
Primer Trimestre del 2023

401 - SERVICIOS EDUCATIVOS DEL ESTADO DE CHIHUAHUA															
2E206C1 - COBERTURA EN EDUCACION BASICA INCLUSIVA															
Objetivos		Indicador						Meta		Avances del Indicador				Medio de Verificación	Supuestos
Nivel / Referencia	Resumen Narrativo	Nombre del Indicador / Descripción del Indicador	Método de Cálculo	Tipo / Dimensión / Frecuencia/Traectoria	Fórmula / Variables de la Fórmula	Clasificación	Unidad de Medida	Valor Regrog.	Meta	Valor Log. del Trimestre	Av. Trim.	Valor Log. Acumulado	Av. Acu.		

Justificación Trimestral: Numerador: Durante el periodo no se ejerció recurso.

Observaciones:

ACTIVIDAD C0606	Operación de los tramites administrativos para las y los alumnos provenientes de localidades Indígenas en el estado con apoyo asistencial -educativo federal transferido.	Costo promedio por alumna y alumno de los Centros de Integración Social federal transferido Este indicador muestra el costo requerido por alumna y alumno para brindar el servicio de apoyo asistencial y educativo de los Centros de Integración Social federal transferido.	INDICE_COMPUESTO	Gestión Eficacia Mensual ASCENDENTE	(GO_CIS+GP_CIS)/TALU_CIS	ACUMULADO	Pesos	10,586,868.21	58,578.14	1,529,972.04	13,280.18	1,529,972.04	13,280.18	DOCUMENTO INTERNO-Pólizas SP y Pólizas GO Dep. de Contabilidad. José Talamantes 13169 Jose.talamantes@seech.edu.mx---	Ministración oportuna de los recursos financieros. Condiciones favorables de sanidad, seguridad e integridad física y redes informáticas operando adecuadamente.
			STO		GO_CIS = Gasto de operación de los Centros de Integración Social federal transferido.			32,643,799.00		8,270,802.35		8,270,802.35			
					TALU_CIS = Total de las y los alumnos de los Centros de Integración Social federal transferido (CIS)			CONSTANTE	Alumnas y alumnos	738.00		738.00			

Justificación Trimestral: Numerador: Durante el periodo no se ejerció recurso.

Observaciones:

ACTIVIDAD C0607	Tramitación de paquetes de material didáctico, de oficina y de limpieza para los centros de trabajo de educación básica.	Porcentaje de centros de trabajo de Educación Básica beneficiados con Material didáctico, de oficina y de limpieza. Este indicador muestra el porcentaje de los centros de trabajo que son beneficiados con respecto a total de centros de trabajo de educación básica federal transferido.	PORCENTAJE	Gestión Eficacia Anual ASCENDENTE	(CT_BENE/CT_EDU_BASI)*100	ACUMULADO	Centros de trabajo	2,476.00	77.47	0.00	0.00	0.00	0.00	DOCUMENTO INTERNO-Centros de trabajo beneficiados y centros de trabajo Departamento de Recursos Materiales Saul Ernesto Najera Guerra 13010 saul.najera@seech.edu.mx---	Ministración oportuna de los recursos financieros. Los proveedores envían oportunamente los paquetes.
					CT_BENE = Centros de trabajo beneficiados. CT_EDU_BASI = Centros de trabajo de educación básica focalizados.			CONSTANTE	Centros de trabajo	3,196.00		3,196.00			

Justificación Trimestral: Numerador: Se registró en cero ya que aún no empieza su proceso de licitación.

Observaciones:

GOBIERNO DEL ESTADO DE CHIHUAHUA
SEGUIMIENTO A LA MATRIZ DE INDICADORES PARA RESULTADOS
Primer Trimestre del 2023

401 - SERVICIOS EDUCATIVOS DEL ESTADO DE CHIHUAHUA															
2E206C1 - COBERTURA EN EDUCACION BASICA INCLUSIVA															
Objetivos		Indicador						Meta		Avances del Indicador				Medio de Verificación	Supuestos
Nivel / Referencia	Resumen Narrativo	Nombre del Indicador / Descripción del Indicador	Método de Cálculo	Tipo / Dimensión / Frecuencia/Trayectoria	Fórmula / Variables de la Fórmula	Clasificación	Unidad de Medida	Valor Reprog.	Meta	Valor Log. del Trimestre	Av. Trim.	Valor Log. Acumulado	Av. Acu.		

Observaciones Generales del Programa Presupuestario en el Periodo

Responsable del Programa



Mtro. Aldo Vázquez Alcántar
 Director de Programación y Presupuesto



GOBIERNO DEL ESTADO DE CHIHUAHUA
SEGUIMIENTO A LA MATRIZ DE INDICADORES PARA RESULTADOS
Primer Trimestre del 2023

Ente Público	401 - SERVICIOS EDUCATIVOS DEL ESTADO DE CHIHUAHUA
Programa presupuestario	2E207C1 - COBERTURA EN EDUCACION NORMAL Y POSGRADO
Definición del Programa	Brindar el servicio educativo a las mujeres y hombres con aspiración docente y de especialización en la educación, con una visión inclusiva, equitativa, con perspectiva de género y respecto a los derechos humanos, para formar profesionistas en educación con perfil idóneo.
Problema que atiende el Programa	106806 - Mujeres y hombres no desarrollan su formación académica en las instituciones de educación normal y posgrado federal transferido del estado de Chihuahua.

POBLACIONES					
Tipo	Descripción	Unidad de Medida Población	Total	Mujeres	Hombres
REFERENCIA	Mujeres y hombres con aspiraciones de especialización en ed. que solicitan un espacio en todos los gdos en las instit. formadoras de docentes y posgrado en ed. con recurso estatal, particular, fed. transfer y doc. adscritos a dichas instit.	Mujeres y hombres del Estado	9,511	7,899	1,612
NO AFECTADA	Mujeres y hombres con aspiraciones de especialización en educación atendidos y que solicitan espacio en instituciones formadoras de docentes estatal y particular, así como los docentes adscritos a dichas instituciones.	Mujeres y hombres del Estado	7,631	6,243	1,388
POTENCIAL (AFECTADA)	Mujeres y hombres con aspiraciones de especialización en educación que no alcanzaron un espacio en las instituciones formadoras de docentes y posgrado estatal o UPN y los jóvenes y docentes que solicitan espacio en las instituciones adscritas a SEEC	Mujeres y hombres del Estado	1,880	1,656	224
OBJETIVO	Mujeres y hombres con aspiraciones de especialización en educación atendidos en Instituciones formadoras de docentes y posgrado en educación adscritas a SEECH, así como los docentes adscritos a dichas instituciones	Alumnas, alumnos y docentes de educación normal y posgrado de instituciones adscritas a SEECH	1,315	1,115	200
POSTERGADA	Mujeres y hombres con aspiraciones de especialización en educación, que no fueron aceptados por las instituciones formadoras de docentes y posgrado en educación federal transferido, así como los docentes adscritos a dichas instituciones	Mujeres y hombres del Estado	565	541	24
ATENDIDA	Mujeres y hombres con aspiraciones de especialización en educación atendidos en Instituciones formadoras de docentes y posgrado en educación adscritas a SEECH, así como los docentes adscritos a dichas instituciones	Alumnas, alumnos y docentes de educación normal y posgrado de instituciones adscritas a SEECH	1,112	965	147

ALINEACIÓN A INSTRUMENTOS DE PLANEACIÓN ESTRATÉGICA	
Eje Rector - Tema - Tema Transversal	E104T4 - SALUD, DESARROLLO HUMANO E IDENTIDAD CHIHUAHUA - EDUCACION - RESPETO DE LOS DERECHOS HUMANOS
Objetivos de Desarrollo Sostenible	
OBJETIVO	OD04 - Garantizar una educación inclusiva, equitativa y de calidad y promover oportunidades de aprendizaje durante toda la vida para todos
Plan Nacional de Desarrollo	
TEMA	E203 - Derecho a la educación
Plan Estatal de Desarrollo 2022-2027	
OBJETIVO	E10401001 - Ampliar la cobertura a nivel estatal en materia educativa.
Programas de Mediano Plazo 2022 -2027	
OBJETIVO	PS05010001 - Asegurar el acceso, permanencia y egreso de los estudiantes de todos los niveles educativos para garantizar el derecho a la educación.

PRESUPUESTO DEL PROGRAMA							
Trimestral				Acumulado			
Autorizado	Modificado	Gasto	% de gasto / modificado	Autorizado	Modificado	Gasto	% de gasto / modificado
265,371,938.37	263,890,115.11	67,986,947.32	25.76	265,371,938.37	263,890,115.11	67,986,947.32	25.76

INDICADORES DEL PROGRAMA				
Total de indicadores en el año	Indicadores con avance programado en el período	Indicadores con avance	Indicadores sin avance	Indicadores sin avance - Con justificación
12	11	12	0	0

GOBIERNO DEL ESTADO DE CHIHUAHUA
SEGUIMIENTO A LA MATRIZ DE INDICADORES PARA RESULTADOS
Primer Trimestre del 2023

Ente Público	401 - SERVICIOS EDUCATIVOS DEL ESTADO DE CHIHUAHUA
Programa presupuestario	2E207C1 - COBERTURA EN EDUCACION NORMAL Y POSGRADO
Definición del Programa	Brindar el servicio educativo a las mujeres y hombres con aspiración docente y de especialización en la educación, con una visión inclusiva, equitativa, con perspectiva de género y respecto a los derechos humanos, para formar profesionistas en educación con perfil idóneo.
Problema que atiende el Programa	106806 - Mujeres y hombres no desarrollan su formación académica en las instituciones de educación normal y posgrado federal transferido del estado de Chihuahua.

FUENTES DE FINANCIAMIENTO									
Clave	Descripción	Origen	Interrelaciones	Porcentaje	Autorizado	Modificado	Gasto	Varición	
1110199	RECURSOS DEL ESTADO	RECURSOS FISCALES	2E207C1 - COBERTURA EN EDUCACION NORMAL Y POSGRADO	0.59%	1,559,335.37	1,570,462.26	349,704.00	1,220,758.26	
1219199	FINANCIAMIENTO INTERNO 2023	FINANCIAMIENTO INTERNO	2E207C1 - COBERTURA EN EDUCACION NORMAL Y POSGRADO	0.00%	0.00	.00	.00	.00	
2533399	FONDO DE APORTACIONES PARA LA EDUCACION BASICA Y NORMAL (FONE)	RECURSOS FEDERALES	2E207C1 - COBERTURA EN EDUCACION NORMAL Y POSGRADO	99.41%	263,812,603.00	262,319,652.85	67,637,243.32	194,682,409.53	
Total de presupuesto				100.00%	265,371,938.37	263,890,115.11	67,986,947.32	195,903,167.79	

GOBIERNO DEL ESTADO DE CHIHUAHUA
SEGUIMIENTO A LA MATRIZ DE INDICADORES PARA RESULTADOS
Primer Trimestre del 2023

401 - SERVICIOS EDUCATIVOS DEL ESTADO DE CHIHUAHUA															
2E207C1 - COBERTURA EN EDUCACION NORMAL Y POSGRADO															
Objetivos		Indicador						Meta		Avances del Indicador				Medio de Verificación	Supuestos
Nivel / Referencia	Resumen Narrativo	Nombre del Indicador / Descripción del Indicador	Método de Cálculo	Tipo / Dimensión / Frecuencia/Traectoria	Fórmula / Variables de la Fórmula	Clasificación	Unidad de Medida	Valor Reprog.	Meta	Valor Log. del Trimestre	Av. Trim.	Valor Log. Acumulado	Av. Acu.		
FIN	Contribuir a ampliar la cobertura de la formación de docentes en la entidad mediante la oferta educativa de instituciones federal transferido.	<p>Porcentaje de contribución a la cobertura ampliada en la formación de docentes en el estado.</p> <p>Muestra la proporción de alumnas, alumnos y docentes atendidos por las instituciones adscritas a Servicios Educativos del Estado de Chihuahua (SEECH) con respecto al total atendido en el estado.</p>	PORCENTAJE	Estratégico Eficacia Anual ASCENDENTE	$(MATR_ALUM_DOC_ATEN_SEECH/MATR_ALUM_ATEN_EDO)*100$ MATR_ALUM_DOC_ ATEN_SEECH = MATRICULA DE ALUMNAS, ALUMNOS Y DOCENTES ATENDIDOS POR LAS INSTITUCIONES ADSCRITAS A SEECH. MATR_ALUM_ATEN_ EDO = MATRICULA DE ALUMNAS Y ALUMNOS ATENDIDOS EN EL ESTADO EN LAS INSTITUCIONES FORMADORAS DE DOCENTES.	CONSTANTE	Alumnas, alumnos y docentes de instituciones formadoras de docentes	1,143.00	13.64	1,112.00	13.27	1,112.00	13.27	MEDIO PÚBLICO-Datos históricos del Pp Cobertura en Educación Normal y Posgrado, Dpto. de Seguimiento Programático y Presupuestal, Anual http://seech.gob.mx/np/avisos/ejefiscal/2023/Datos_historicos_Indic_SEECH/2E207C1_NORMAL_Y_POSGRADO/	Federación y el Estado aportan recursos a la educación federal transferido en tiempo y forma. La infraestructura educativa, el equipamiento y los insumos necesarios para la educación se mantienen en óptimas condiciones de uso y funcionamiento ante desastres naturales o desastres provocados por acción humana.
						CONSTANTE	Alumnas, alumnos y docentes de instituciones formadoras de docentes	8,381.00		8,381.00		8,381.00			
Justificación Trimestral:															
Observaciones:															
PROPOSITO	Mujeres y hombres desarrollan su formación académica en las instituciones de educación normal y posgrado federal transferido del estado de Chihuahua	<p>Tasa de crecimiento de la matrícula de educación normal y posgrado federal transferido</p> <p>Muestra la matrícula de las alumnas,alumnos y docentes de formadora de docentes adscritas a SEECH en el ciclo actual con respecto al ciclo anterior.</p>	VARIACION_POR CENTUAL	Estratégico Eficacia Anual ASCENDENTE	$((MATR_ALUM_DOC_SEECH_C_ACT/MATR_ALUM_SEECH_C_ANT)-1)*100$ MATR_ALUM_DOC_ SEECH_C_ACT = Matrícula de alumnas, alumnos y docentes atendidos por las instituciones adscritas a SEECH en el ciclo actual MATR_ALUM_SEECH_C_ANT = Matrícula de alumnas, Alumnos y docentes y docentes de las instituciones adscritas a SEECH en el ciclo anterior	CONSTANTE	Alumnas, alumnos y docentes de educación normal y posgrado de instituciones adscritas a SEECH	1,143.00	0.44	1,112.00	-2.28	1,112.00	-2.28	MEDIO PÚBLICO-Datos históricos del Pp Cobertura en Educación Normal y Posgrado, Dpto. de Seguimiento Programático y Presupuestal, Anual http://seech.gob.mx/np/avisos/ejefiscal/2023/Datos_historicos_Indic_SEECH/2E207C1_NORMAL_Y_POSGRADO/	Se mantienen estables las condiciones económicas, sociales, sanitarias y de salud en el estado, para que las mujeres y hombres aspirantes a la docencia y especialización docente puedan asistir a los centros de formación docente y posgrado federal transferido.
						CONSTANTE	Alumnas, alumnos y docentes de educación normal y posgrado de instituciones adscritas a SEECH	1,138.00		1,138.00		1,138.00			
Justificación Trimestral:															
Observaciones:															

GOBIERNO DEL ESTADO DE CHIHUAHUA
SEGUIMIENTO A LA MATRIZ DE INDICADORES PARA RESULTADOS
Primer Trimestre del 2023

401 - SERVICIOS EDUCATIVOS DEL ESTADO DE CHIHUAHUA															
2E207C1 - COBERTURA EN EDUCACION NORMAL Y POSGRADO															
Objetivos		Indicador						Meta		Avances del Indicador				Medio de Verificación	Supuestos
Nivel / Referencia	Resumen Narrativo	Nombre del Indicador / Descripción del Indicador	Método de Cálculo	Tipo / Dimensión / Frecuencia/Traectoria	Fórmula / Variables de la Fórmula	Clasificación	Unidad de Medida	Valor Reprog.	Meta	Valor Log. del Trimestre	Av. Trim.	Valor Log. Acumulado	Av. Acu.		
COMPONENTE C01	Servicio educativo brindado en las instituciones formadoras de docentes adscritas a Servicios Educativos del Estado de Chihuahua.	Porcentaje de alumnas y alumnos atendidos en las instituciones formadoras de docentes adscritas a Servicios Educativos del Estado de Chihuahua. Muestra la matrícula (alumnas y alumnos) en la normal rural Ricardo Flores Magón, normal experimental Miguel Hidalgo y CAM en relación con la población de 18 a 22 años en el estado.	PORCENTAJE	Gestión Eficacia Anual ASCENDENTE	(MATR_ALUM_ATEN_NR_NE_CAM/POBL_18_22)*100	CONSTANTE	Alumnas y alumnos	1,026.00	0.31	999.00	0.30	999.00	0.30	MEDIO PÚBLICO-Datos históricos del Pp Cobertura en Educación Normal y Posgrado, Dpto. de Seguimiento Programático y Presupuestal, Anual http://seech.gob.mx/np/avisos/ejefiscal/2023/Datos_historicos_Indic_SEECH/2E207C1_NORMAL_Y_POSGRADO/ --	Las mujeres y hombres se inscriben y concluyen su formación académica en las instituciones de educación normal y de posgrado Federal Transferido.
					MATR_ALUM_ATEN_NR_NE_CAM = MATRÍCULA DE ALUMNOS DE LA NORMAL RURAL, NORMAL EXPERIMENTAL Y CAM.			333,910.00	333,910.00	333,910.00					
					POBL_18_22 = POBLACIÓN DE 18 A 22 AÑOS EN EL ESTADO DE CHIHUAHUA.	CONSTANTE	Alumnas y alumnos	333,910.00		333,910.00		333,910.00			
Justificación Trimestral:															
Observaciones:															
		Porcentaje de alumnas y alumnos egresados de las instituciones formadoras de docentes adscritas a Servicios Educativos del Estado de Chihuahua. Muestra las alumnas y alumnos que concluyeron su educación en la normal rural Ricardo Flores Magón, normal experimental Miguel Hidalgo y CAM en relación con el ingreso de alumnas y alumnos 3 ciclos atrás.	PORCENTAJE	Gestión Eficacia Anual ASCENDENTE	(ALUM_EGR/INGR_ALUM_3C_ATRA)*100	CONSTANTE	Alumnas y alumnos	202.00	84.52	197.00	82.43	197.00	82.43	MEDIO PÚBLICO-Datos históricos del Pp Cobertura en Educación Normal y Posgrado, Dpto. de Seguimiento Programático y Presupuestal, Anual http://seech.gob.mx/np/avisos/ejefiscal/2023/Datos_historicos_Indic_SEECH/2E207C1_NORMAL_Y_POSGRADO/ --	Las mujeres y hombres se inscriben y concluyen su formación académica en las instituciones de educación normal y de posgrado Federal Transferido.
					ALUM_EGR = ALUMNAs Y ALUMNOS EGRESADOS DE LA NORMAL RURAL, NORMAL EXPERIMENTAL Y CAM.	CONSTANTE	Alumnas y alumnos	239.00		239.00		239.00			
					INGR_ALUM_3C_ATRA = INGRESO DE ALUMNAs Y ALUMNOS DE LA NORMAL RURAL, NORMAL EXPERIMENTAL Y CAM 3 CICLOS ATRÁS.	CONSTANTE	Alumnas y alumnos	239.00		239.00		239.00			
Justificación Trimestral:															
Observaciones:															

GOBIERNO DEL ESTADO DE CHIHUAHUA
SEGUIMIENTO A LA MATRIZ DE INDICADORES PARA RESULTADOS
Primer Trimestre del 2023

401 - SERVICIOS EDUCATIVOS DEL ESTADO DE CHIHUAHUA															
2E207C1 - COBERTURA EN EDUCACION NORMAL Y POSGRADO															
Objetivos		Indicador						Meta		Avances del Indicador				Medio de Verificación	Supuestos
Nivel / Referencia	Resumen Narrativo	Nombre del Indicador / Descripción del Indicador	Método de Cálculo	Tipo / Dimensión / Frecuencia/Traectoria	Fórmula / Variables de la Fórmula	Clasificación	Unidad de Medida	Valor Reprog.	Meta	Valor Log. del Trimestre	Av. Trim.	Valor Log. Acumulado	Av. Acu.		
ACTIVIDAD C0101	Operación de los trámites académico-administrativos para la atención educativa en la normal rural Ricardo Flores Magón.	Costo promedio de los trámites académico-administrativos para la atención educativa y asistencial por alumna de la normal rural Ricardo Flores Magón. Muestra cual es la cantidad de recursos por alumna que se requiere para brindar el servicio educativo en la normal rural Ricardo Flores Magón.	INDICE_COMPUESTO	Gestión Eficiencia Mensual ASCENDENTE	(GOP+SP)/ALUM_NRRFM										
					GOP = GASTO OPERATIVO.	ACUMULADO	Pesos	16,012,889.11	225,158.72	2,871,724.84	58,476.58	2,871,724.84	58,476.58		
					SP = SERVICIOS PERSONALES	ACUMULADO	Pesos	82,606,631.87		22,741,018.50		22,741,018.50			
					ALUM_NRRFM = ALUMNAS DE LA NORMAL RURAL RICARDO FLORES MAGÓN.	CONSTANTE	Alumnas	438.00		438.00		438.00			
														DOCUMENTO INTERNO-POLIZAS SP Y POLIZAS GO CONTABILIDAD JOSE TALAMANTES 13169 JOSE.TALAMANTES@SEECH.EDU.M X---	
														Ministración suficiente y oportuna del presupuesto. Servicios de telecomunicaciones operan en óptimas condiciones.	
Justificación Trimestral:															
Observaciones:															
ACTIVIDAD C0102	Operación de los trámites académico-administrativos para la atención educativa en la normal experimental Miguel Hidalgo.	Costo promedio de los trámites académico-administrativos para la atención educativa por alumna y alumno de la normal experimental Miguel Hidalgo. Muestra cual es la cantidad de recursos por alumna y alumno que se requiere para brindar el servicio educativo en la normal experimental Miguel Hidalgo.	INDICE_COMPUESTO	Gestión Eficiencia Mensual ASCENDENTE	(GOP+SP)/ALUM_NEMH										
					GOP = GASTO OPERATIVO	ACUMULADO	Pesos	95,000.00	122,629.08	12,075.41	30,062.83	12,075.41	30,062.83		
					SP = SERVICIOS PERSONALES	ACUMULADO	Pesos	54,965,458.00		13,486,133.90		13,486,133.90			
					ALUM_NEMH = ALUMNAS Y ALUMNOS DE LA NORMAL EXPERIMENTAL MIGUEL HIDALGO.	CONSTANTE	Alumnas y alumnos	449.00		449.00		449.00			
														DOCUMENTO INTERNO-POLIZAS SP Y POLIZAS GO CONTABILIDAD JOSE TALAMANTES 13169 JOSE.TALAMANTES@SEECH.EDU.M X---	
														Ministración suficiente y oportuna del presupuesto. Servicios de telecomunicaciones operan en óptimas condiciones.	
Justificación Trimestral:															
Observaciones:															
ACTIVIDAD C0103	Operación de los trámites académico-administrativos para la atención educativa en los Centros de Actualización del Magisterio.	Costo promedio de los trámites académico-administrativos para la atención educativa por alumna y alumno de los Centros de Actualización del Magisterio. Muestra cual es la cantidad de recursos por alumna y alumno que se requiere para brindar el servicio en los Centros de Actualización del Magisterio.	PROMEDIO_SIMPLE	Gestión Eficiencia Mensual ASCENDENTE	(SP/ALUM_CAM)										
					SP = SERVICIOS PERSONALES	ACUMULADO	Pesos	51,017,668.00	455,514.89	13,191,987.32	117,785.60	13,191,987.32	117,785.60		
					ALUM_CAM = ALUMNAS Y ALUMNOS DE LOS CENTROS DE ACTUALIZACIÓN DEL MAGISTERIO.	CONSTANTE	Alumnas y alumnos	112.00		112.00		112.00			
														DOCUMENTO INTERNO-PÓLIZAS SP Y PÓLIZAS GO DEPARTAMENTO DE CONTABILIDAD JOSE TALAMANTES 13169 JOSE.TALAMANTES@SEECH.EDU.M X---	
														Ministración suficiente y oportuna del presupuesto. Servicios de telecomunicaciones operan en óptimas condiciones.	
Justificación Trimestral:															
Observaciones:															

GOBIERNO DEL ESTADO DE CHIHUAHUA
SEGUIMIENTO A LA MATRIZ DE INDICADORES PARA RESULTADOS
Primer Trimestre del 2023

401 - SERVICIOS EDUCATIVOS DEL ESTADO DE CHIHUAHUA															
2E207C1 - COBERTURA EN EDUCACION NORMAL Y POSGRADO															
Objetivos		Indicador						Meta		Avances del Indicador				Medio de Verificación	Supuestos
Nivel / Referencia	Resumen Narrativo	Nombre del Indicador / Descripción del Indicador	Método de Cálculo	Tipo / Dimensión / Frecuencia/Traectoria	Fórmula / Variables de la Fórmula	Clasificación	Unidad de Medida	Valor Reprog.	Meta	Valor Log. del Trimestre	Av. Trim.	Valor Log. Acumulado	Av. Acu.		
COMPONENTE C02	Servicio de atención al personal de las instituciones formadoras de docentes y posgrado Federal Transferido proporcionado.	Porcentaje mensual de personal docente y administrativo atendido Muestra los docentes y personal administrativo que se atiende mensualmente con respecto al total de personal docente y administrativo de las instituciones formadoras de docentes y posgrado Federal Transferido	PORCENTAJE	Gestión Eficacia Mensual ASCENDENTE	(PER_AT/TOT_PER)*100 PER_AT = Personal docente y administrativo del nivel atendido con los trámites. TOT_PER = Total de personal docente y administrativo del nivel.	CONSTANTE	Personal docente y de apoyo	293.00	100.00	287.00	97.95	287.00	97.95	DOCUMENTO INTERNO-PERSONAL DOCENTE Y ADMINISTRATIVO ATENDIDO DEPARTAMENTO DE EDUCACIÓN SUPERIOR LYLIA ANA MORALES SIFUENTES 13024 LYLIA.MORALES@SEECH.EDU.MX---	Servicios de telecomunicaciones operan en óptimas condiciones.
Justificación Trimestral:															
Observaciones:															
ACTIVIDAD C0201	Tramitación de movimientos y prestaciones para el personal docente y administrativo adscrito a las formadoras de docentes y posgrado Federal Transferido.	Promedio de trámites atendidos por el personal del Departamento de Educación Superior de SEECH Muestra los trámites promedio que realiza mensualmente cada persona del Departamento de Educación Superior de SEECH.	PROMEDIO_SIMPLE	Gestión Eficacia Mensual ASCENDENTE	(T_ATE/P_DEPTO) T_ATE = Trámites atendidos P_DEPTO = Personal adscrito al Departamento de Educación Superior que atiende los trámites del nivel.	ACUMULADO	Trámites	2,500.00	416.67	455.00	75.83	455.00	75.83	DOCUMENTO INTERNO-TRAMITES ATENDIDOS POR EL PERSONAL DEL DEPARTAMENTO DE EDUCACIÓN SUPERIOR LYLIA ANA MORALES SIFUENTES 13024 LYLIA.MORALES@SEECH.EDU.MX---	Las y los docentes y administrativos adscritos a las formadoras de docentes y posgrado Federal Transferido realizan sus solicitudes oportunamente.
Justificación Trimestral:															
Observaciones:															
COMPONENTE C03	Servicio educativo de posgrado otorgado.	Porcentaje de egreso en el nivel de maestría. Muestra la cantidad de alumnas y alumnos del Centro de Investigación y Docencia que egresan del nivel de maestría con relación a los inscritos 2 ciclos atrás	PORCENTAJE	Gestión Eficacia Anual ASCENDENTE	(ALUM_EM/TAL_2CA)*100 ALUM_EM = ALUMNAS Y ALUMNOS EGRESADOS DE MAESTRÍA EN EL CICLO ESCOLAR ACTUAL TAL_2CA = TOTAL DE ALUMNAS Y ALUMNOS INSCRITOS EN MAESTRIA DOS CICLOS ATRAS	CONSTANTE	Alumnas y alumnos	98.00	64.90	107.00	70.86	107.00	70.86	MEDIO PÚBLICO-Datos historicos del Pp Cobertura en Educacion Normal y Posgrado, Dpto. de Seguimiento Programatico y Presupuestal, Anual http://seech.gob.mx/np/avisos/ejefiscal/2023/Datos_historicos_Indic_SEECH/2E207C1_NORMAL_Y_POSGRADO/	Las y los docentes se inscriben a estudios de posgrado
Justificación Trimestral:															
Observaciones:															

GOBIERNO DEL ESTADO DE CHIHUAHUA
SEGUIMIENTO A LA MATRIZ DE INDICADORES PARA RESULTADOS
Primer Trimestre del 2023

401 - SERVICIOS EDUCATIVOS DEL ESTADO DE CHIHUAHUA															
2E207C1 - COBERTURA EN EDUCACION NORMAL Y POSGRADO															
Objetivos		Indicador						Meta		Avances del Indicador				Medio de Verificación	Supuestos
Nivel / Referencia	Resumen Narrativo	Nombre del Indicador / Descripción del Indicador	Método de Cálculo	Tipo / Dimensión / Frecuencia/Traectoria	Fórmula / Variables de la Fórmula	Clasificación	Unidad de Medida	Valor Reprog.	Meta	Valor Log. del Trimestre	Av. Trim.	Valor Log. Acumulado	Av. Acu.		
		Porcentaje de alumnas y alumnos que ingresan a posgrado en el centro de investigación y docencia.	PORCENTAJE	Gestión Eficacia Mensual ASCENDENTE	(ALUM_INGR/T_ALUM_SOL)*100	ACUMULADO	Alumnas y alumnos	109.00	88.62	75.00	87.21	75.00	87.21	DOCUMENTO INTERNO-ALUMNAS, ALUMNOS QUE INGRESAN A POSGRADO Y SOLICITANTES DEPARTAMENTO DE EDUCACIÓN SUPERIOR MTRA. LYLIA ANA MORALES SIFUENTES 13080 LYLIA.MORALES@SEECH.EDU.MX---	Las y los docentes se inscriben a estudios de posgrado
		Muestra la cantidad de alumnas y alumnos que ingresan a posgrado del Centro de Investigación y Docencia respecto al total que solicitan ingresar			ALUM_INGR = ALUMNAS Y ALUMNOS QUE INGRESAN A POSGRADO T_ALUM_SOL = TOTAL DE ALUMNAS Y ALUMNOS QUE SOLICITAN INGRESAR A POSGRADO	ACUMULADO	Alumnas y alumnos	123.00		86.00		86.00			

Justificación Trimestral: En este mes no ingresan alumnas y alumnos a posgrado.

Observaciones:


ACTIVIDAD C0301	Operación de los trámites académico-administrativos para la atención educativa en el Centro de Investigación y Docencia.	Costo promedio de los trámites académico-administrativos para la atención educativa por alumna y alumno del Centro de Investigación y Docencia	PROMEDIO_SIMPLE	Gestión Eficiencia Mensual DESCENDENTE	(SP/ALUM_CID)	ACUMULADO	Pesos	45,207,928.00	236,690.72	11,637,362.13	60,928.60	11,637,362.13	60,928.60	DOCUMENTO INTERNO- PÓLIZAS SP Y PÓLIZAS GO DEPARTAMENTO DE CONTABILIDAD JOSE TALAMANTES 13169 JOSE.TALAMANTES@SEECH.EDU.M X---	Los docentes inician puntualmente su proceso de solicitud de ingreso a la educación de posgrado.
		Muestra cual es la cantidad de recursos por alumna y alumno que se requiere para brindar el servicio en el Centro de Investigación y Docencia.			SP = SERVICIOS PERSONALES ALUM_CID = ALUMNAS Y ALUMNOS DEL CID	CONSTANTE	Alumnas y alumnos	191.00		191.00		191.00			

Justificación Trimestral:

Observaciones:

Observaciones Generales del Programa Presupuestario en el Periodo

Responsable del Programa


Mtro. Aldo Vitezcas Alcántar
 Director de Programación y Presupuesto

GOBIERNO DEL ESTADO DE CHIHUAHUA
SEGUIMIENTO A LA MATRIZ DE INDICADORES POR RESULTADOS
Primer Trimestre del 2023

Ente Público	401 - SERVICIOS EDUCATIVOS DEL ESTADO DE CHIHUAHUA
Programa presupuestario	2E208C1 - SERVICIOS PARA LA CALIDAD EN EDUCACION BASICA
Definición del Programa	Brindar los servicios educativos de calidad para las alumnas y alumnos de educación básica en escuelas públicas, a través de ambientes escolares propicios para el aprendizaje, con inclusión, equidad y perspectiva de género que generen armonía social.
Problema que atiende el Programa	106952 - Las escuelas públicas de educación básica cuentan con ambientes escolares desfavorables para el aprendizaje.

POBLACIONES						
Tipo	Descripción	Unidad de Medida Población	Total	Mujeres	Hombres	
REFERENCIA	Total de escuelas de educación básica en el estado	Escuelas	6,225	0	0	
NO AFECTADA	Total de escuelas de educación básica estatal, federal y particular	Escuelas	2,852	0	0	
POTENCIAL (AFECTADA)	Total de escuelas de educación básica federal transferido	Escuelas	3,373	0	0	
OBJETIVO	Total de escuelas de educación básica federal transferido	Escuelas	3,373	0	0	
POSTERGADA	No aplica	Escuelas	0	0	0	
ATENDIDA	Total de escuelas de educación básica federal transferido	Escuelas	0	0	0	

ALINEACIÓN A INSTRUMENTOS DE PLANEACIÓN ESTRATÉGICA	
Eje Rector - Tema - Tema Transversal	E104T4 - SALUD, DESARROLLO HUMANO E IDENTIDAD CHIHUAHUA - EDUCACION - RESPETO DE LOS DERECHOS HUMANOS
	Objetivos de Desarrollo Sostenible
OBJETIVO	OD04 - Garantizar una educación inclusiva, equitativa y de calidad y promover oportunidades de aprendizaje durante toda la vida para todos
	Plan Nacional de Desarrollo
TEMA	E203 - Derecho a la educación
	Plan Estatal de Desarrollo 2022-2027
OBJETIVO	E10401002 - Brindar los servicios educativos de calidad a los estudiantes de escuelas del Sistema Educativo Estatal, a través del desarrollo de ambientes escolares que propicien el aprendizaje, la inclusión, equidad y perspectiva de género.
	Programas de Mediano Plazo 2022 -2027
OBJETIVO	PS05020001 - Fortalecer la calidad de los Servicios Educativos en la entidad para consolidar los Programas Educativos que fomenten los aprendizajes significativos.

PRESUPUESTO DEL PROGRAMA									
Trimestral					Acumulado				
Autorizado	Modificado	Gasto	% de gasto / modificado		Autorizado	Modificado	Gasto	% de gasto / modificado	
68,616,809.13	67,267,492.37	13,445,103.38	19.99		68,616,809.13	67,267,492.37	13,445,103.38	19.99	

INDICADORES DEL PROGRAMA				
Total de indicadores en el año	Indicadores con avance programado en el periodo	Indicadores con avance	Indicadores sin avance	Indicadores sin avance - Con justificación
12	5	7	5	5

GOBIERNO DEL ESTADO DE CHIHUAHUA
SEGUIMIENTO A LA MATRIZ DE INDICADORES PARA RESULTADOS
Primer Trimestre del 2023

Ente Público	401 - SERVICIOS EDUCATIVOS DEL ESTADO DE CHIHUAHUA
Programa presupuestario	2E208C1 - SERVICIOS PARA LA CALIDAD EN EDUCACION BASICA
Definición del Programa	Brindar los servicios educativos de calidad para las alumnas y alumnos de educación básica en escuelas públicas, a través de ambientes escolares propicios para el aprendizaje, con inclusión, equidad y perspectiva de género que generen armonía social.
Problema que atiende el Programa	106952 - Las escuelas públicas de educación básica cuentan con ambientes escolares desfavorables para el aprendizaje.

FUENTES DE FINANCIAMIENTO									
Clave	Descripción	Origen	Interrelaciones	Porcentaje	Autorizado	Modificado	Gasto	Variación	
1110199	RECURSOS DEL ESTADO	RECURSOS FISCALES	2E208C1 - SERVICIOS PARA LA CALIDAD EN EDUCACION BASICA	10.28%	7,052,788.13	5,823,874.33	498,946.52	5,324,927.81	
1219199	FINANCIAMIENTO INTERNO 2023	FINANCIAMIENTO INTERNO	2E208C1 - SERVICIOS PARA LA CALIDAD EN EDUCACION BASICA	0.00%	0.00	.00	.00	.00	
2533399	FONDO DE APORTACIONES PARA LA EDUCACION BASICA Y NORMAL (FONE)	RECURSOS FEDERALES	2E208C1 - SERVICIOS PARA LA CALIDAD EN EDUCACION BASICA	89.72%	61,564,021.00	61,443,618.04	12,946,156.86	48,497,461.18	
Total de presupuesto				100.00%	68,616,809.13	67,267,492.37	13,445,103.38	53,822,388.99	

GOBIERNO DEL ESTADO DE CHIHUAHUA
SEGUIMIENTO A LA MATRIZ DE INDICADORES PARA RESULTADOS
Primer Trimestre del 2023

401 - SERVICIOS EDUCATIVOS DEL ESTADO DE CHIHUAHUA													
2E208C1 - SERVICIOS PARA LA CALIDAD EN EDUCACION BASICA													

Objetivos		Indicador						Meta		Avances del Indicador				Medio de Verificación	Supuestos
Nivel / Referencia	Resumen Narrativo	Nombre del Indicador / Descripción del Indicador	Método de Cálculo	Tipo / Dimensión / Frecuencia/Traectoria	Fórmula / Variables de la Fórmula	Clasificación	Unidad de Medida	Valor Reprog.	Meta	Valor Log. del Trimestre	Av. Trim.	Valor Log. Acumulado	Av. Acu.		
FIN	Brindar los servicios educativos de calidad a los estudiantes de escuelas del Sistema Educativo Estatal, a través del desarrollo de ambientes escolares que propicien el aprendizaje, la inclusión, equidad y perspectiva de género.	Índice de aprobación en educación secundaria en la entidad. Este indicador muestra la cantidad de alumnas y alumnos de secundaria con aprobación en el ciclo escolar t del total de alumnas y alumnos inscritos en el ciclo escolar t en secundaria en el estado.	PORCENTAJE	Estratégico Calidad Anual ASCENDENTE	(ASEC_AP_T/ASEC_AP_IN_T)*100 ASEC_AP_T = ALUMNAS Y ALUMNOS DE SECUNDARIA CON APROBACIÓN EN EL CICLO ESCOLAR ACTUAL ASEC_AP_IN_T = TOTAL DE ALUMNAS Y ALUMNOS INSCRITOS EN EDUCACIÓN SECUNDARIA FEDERAL TRANSFERIDO EN EL AÑO ACTUAL.	CONSTANTE	Alumnas y alumnos	180,825.00	98.60	178,478.00	97.32	178,478.00	97.32	MEDIO PÚBLICO-Datos históricos del Pp Servicios para la Calidad en Educación Básica, Dpto. de Seguimiento Programático y Presupuestal, Anual http://seech.gob.mx/np/avisos/ejefiscal/2023/Datos_historicos_Indic_SEECH/2E208C1_CALIDAD/ .-	Federación y el Estado aportan recursos suficientes y oportunos para los servicios de educación básica federal transferido.
						CONSTANTE	Alumnas y alumnos	183,396.00		183,396.00		183,396.00			

Justificación Trimestral: Numerador: Durante el periodo se atendió un total de 178,478 alumnos, 88,396 hombres, y 90,082 mujeres.

Observaciones:

		Índice de aprobación en la Educación Primaria en la entidad. Este indicador muestra la cantidad de alumnas y alumnos de Primaria con aprobación en el ciclo escolar t del total de alumnas y alumnos inscritos en el ciclo escolar en Primaria en el estado.	PORCENTAJE	Estratégico Eficacia Anual ASCENDENTE	(APRI_AP_T/APRI_AP_IN_T)*100 APRI_AP_T = ALUMNAS Y ALUMNOS DE PRIMARIA CON APROBACIÓN EN EL CICLO ESCOLAR ACTUAL APRI_AP_IN_T = TOTAL DE ALUMNAS Y ALUMNOS INSCRITOS EN EDUCACIÓN PRIMARIA FEDERAL TRANSFERIDO EN EL AÑO ACTUAL.	CONSTANTE	Alumnas y alumnos	393,748.00	99.35	398,018.00	100.43	398,018.00	100.43	MEDIO PÚBLICO-Datos históricos del Pp Servicios para la Calidad en Educación Básica, Dpto. de Seguimiento Programático y Presupuestal, Anual http://seech.gob.mx/np/avisos/ejefiscal/2023/Datos_historicos_Indic_SEECH/2E208C1_CALIDAD/ -	Federación y el Estado aportan recursos suficientes y oportunos para los servicios de educación básica federal transferido.
						CONSTANTE	Alumnas y alumnos	396,320.00		396,320.00		396,320.00			

Justificación Trimestral: Numerador: Durante el periodo se atendió un total de 398,018 alumnos, 202,048 hombres, y 195,970 mujeres.

Observaciones:

GOBIERNO DEL ESTADO DE CHIHUAHUA
SEGUIMIENTO A LA MATRIZ DE INDICADORES PARA RESULTADOS
Primer Trimestre del 2023

401 - SERVICIOS EDUCATIVOS DEL ESTADO DE CHIHUAHUA															
2E208C1 - SERVICIOS PARA LA CALIDAD EN EDUCACION BASICA															
Objetivos		Indicador						Meta		Avances del Indicador				Medio de Verificación	Supuestos
Nivel / Referencia	Resumen Narrativo	Nombre del Indicador / Descripción del Indicador	Método de Cálculo	Tipo / Dimensión / Frecuencia/Traectoria	Fórmula / Variables de la Fórmula	Clasificación	Unidad de Medida	Valor Reprog.	Meta	Valor Log. del Trimestre	Av. Trim.	Valor Log. Acumulado	Av. Acu.		
PROPOSITO	Las escuelas públicas de educación básica cuentan con ambientes escolares favorables para el aprendizaje	Porcentaje de escuelas federal transferido con al menos tres aspectos de ambientes escolares favorables atendidos	PORCENTAJE	Estratégico Eficacia Semestral ASCENDENTE	(ESC_BEN/ESC_BAS)*100	ACUMULADO	Escuelas	250.00	7.67	0.00	0.00	0.00	0.00	MEDIO PÚBLICO-Datos históricos del Pp Servicios para la Calidad en Educación Básica, Dpto. de Seguimiento Programático y Presupuestal, Anual http://seech.gob.mx/np/avisos/ejefiscal/2023/Datos_historicos_Indic_SEECH/2E208C1_CALIDAD/	La infraestructura educativa, el equipamiento y los insumos necesarios para la educación se mantienen en óptimas condiciones de uso y funcionamiento ante desastres naturales o desastres provocados por acción humana.
		Muestra la cantidad de escuelas beneficiadas con al menos tres aspectos de ambientes escolares favorables en relación al total de escuelas de educación básica federal transferido.			ESC_BEN = Escuelas beneficiadas con al menos tres aspectos de ambientes escolares favorables	CONSTANTE	Escuelas	3,260.00		3,260.00		3,260.00		--	
Justificación Trimestral: La periodicidad para reportar la información es semestral.															
Observaciones:															
COMPONENTE C01	Distribución de libros de texto gratuitos para las escuelas de educación básica.	Porcentaje de escuelas beneficiadas con libros de texto gratuitos.	PORCENTAJE	Gestión Eficacia Anual ASCENDENTE	(ESC_BENE_LTG/ESC_EDBAS)*100	ACUMULADO	Escuelas	4,747.00	96.00	0.00	0.00	0.00	0.00	MEDIO PÚBLICO-Datos históricos del Pp Servicios para la Calidad en Educación Básica, Dpto. de Seguimiento Programático y Presupuesal, Anual http://seech.gob.mx/np/avisos/ejefiscal/2023/Datos_historicos_Indic_SEECH/2E208C1_CALIDAD/	Los libros son liberados oportunamente por parte de la instancia que se encarga de su impresión..
		Muestra las escuelas que fueron beneficiadas con los libros de texto gratuitos con respecto al total de las escuelas de Educación Básica.			ESC_BENE_LTG = ESCUELAS BENEFICIADAS CON LIBROS DE TEXTO GRATUITOS.	CONSTANTE	Escuelas	4,945.00		4,945.00		4,945.00		--	
Justificación Trimestral: En este mes no se realiza la distribución de libros de texto, el movimiento se reflejara posteriormente.															
Observaciones:															
ACTIVIDAD C0101	Adquisición de libros de texto gratuitos de educación secundaria.	Costo promedio de libros de texto de secundaria por alumna y alumno.	PROMEDIO_SIMPLE	Gestión Eficiencia Anual ASCENDENTE	(CTO_ADLIB/TAL_SEC_CHIH)	ACUMULADO	Pesos	10,700.00	0.43	0.00	0.00	0.00	0.00	DOCUMENTO INTERNO- POLIZAS SP Y POLIZAS GO CONTABILIDAD JOSE TALAMANTES 13169 JOSE.TALAMANTES@SEECH.EDU.MX---	Ministración suficiente y oportuna del recurso financiero. Redes informáticas operando adecuadamente.
		Muestra el costo por alumna y alumno requerido para la adquisición de Libros de Texto de secundaria en el municipio de Chihuahua.			CTO_ADLIB = COSTO DE LA ADQUISICIÓN DE LIBROS DE TEXTO PARA ALUMNAS Y ALUMNOS DE SECUNDARIA FEDERAL TRANSFERIDO Y ESTATAL.	CONSTANTE	Alumnas y alumnos	25,056.00		25,056.00		25,056.00			
Justificación Trimestral: En este mes no se realiza la adquisición de libros de texto, el movimiento se reflejara posteriormente.															
Observaciones:															

GOBIERNO DEL ESTADO DE CHIHUAHUA
SEGUIMIENTO A LA MATRIZ DE INDICADORES PARA RESULTADOS
Primer Trimestre del 2023

401 - SERVICIOS EDUCATIVOS DEL ESTADO DE CHIHUAHUA															
2E208C1 - SERVICIOS PARA LA CALIDAD EN EDUCACION BASICA															
Objetivos		Indicador						Meta		Avances del Indicador				Medio de Verificación	Supuestos
Nivel / Referencia	Resumen Narrativo	Nombre del Indicador / Descripción del Indicador	Método de Cálculo	Tipo / Dimensión / Frecuencia/Traectoria	Fórmula / Variables de la Fórmula	Clasificación	Unidad de Medida	Valor Reprog.	Meta	Valor Log. del Trimestre	Av. Trim.	Valor Log. Acumulado	Av. Acu.		
Justificación Trimestral: En este mes no se realiza la compra de libros de texto, el movimiento se reflejara posteriormente.															
Observaciones:															
COMPONENTE C02	Mejoramiento de centros educativos de educación básica federal transferido otorgado.	Porcentaje de centros educativos de educación básica mejorados. Muestra la cantidad de escuelas de educación básica federal transferido que reciben una mejora en su infraestructura y/o conectividad con relación al total de escuelas de educación básica federal transferido.	PORCENTAJE	Gestión Eficacia Mensual ASCENDENTE	(SOL_ATE/SOLL_PROG_ATE)*100	ACUMULADO	Solicitudes	27,815.00	100.00	7,788.00	28.00	7,788.00	28.00	DOCUMENTO INTERNO-Solicitudes de mejoras Depto. preservación planteles escolares y CETE Fernando Albañil y Carlos Duran 15678 falbanil@seech.edu.mx---	Condiciones favorables de seguridad, integridad física y acceso a zonas marginadas, rurales y serranas.
					SOL_ATE = SOLICITUDES ATENDIDAS PARA LA MEJORA EN SU INFRAESTRUCTURA Y/O CONECTIVIDAD			CONSTANTE	27,815.00		27,815.00	27,815.00			
Justificación Trimestral:															
Observaciones:															
ACTIVIDAD C0201	Preservación y mantenimiento de los planteles escolares de educación básica.	Porcentaje de solicitudes de centros escolares, supervisiones y jefaturas con necesidades de mantenimiento y/o material para reparaciones menores atendidas Muestra las solicitudes atendidas de centros escolares, supervisiones y jefaturas con necesidades de mantenimiento y/o material para reparaciones menores con respecto al total de solicitudes.	PORCENTAJE	Gestión Eficacia Mensual ASCENDENTE	(SOL_ATE/TOT_SOL_REQ)*100	ACUMULADO	Solicitudes	659.00	38.76	170.00	37.44	170.00	37.44	DOCUMENTO INTERNO-Solicitudes atendidas y solicitudes recibidas para reparaciones menores Área preservación de planteles escolares Fernando Albanil 15678 f.albanil@seech.edu.mx---	Ministración suficiente y oportuna del recurso financiero. Redes informáticas operando adecuadamente.
					SOL_ATE = SOLICITUDES ATENDIDAS DE CENTROS ESCOLARES, SUPERVISIONES Y JEFATURAS CON NECESIDADES DE MANTENIMIENTO Y/O MATERIAL PARA REPARACIONES MENORES.			ACUMULADO	1,700.00		454.00	454.00			
Justificación Trimestral:															
Observaciones:															

GOBIERNO DEL ESTADO DE CHIHUAHUA
SEGUIMIENTO A LA MATRIZ DE INDICADORES PARA RESULTADOS
Primer Trimestre del 2023

401 - SERVICIOS EDUCATIVOS DEL ESTADO DE CHIHUAHUA														
2E208C1 - SERVICIOS PARA LA CALIDAD EN EDUCACION BASICA														

Objetivos		Indicador						Meta		Avances del Indicador				Medio de Verificación	Supuestos
Nivel / Referencia	Resumen Narrativo	Nombre del Indicador / Descripción del Indicador	Método de Cálculo	Tipo / Dimensión / Frecuencia/Traectoria	Fórmula / Variables de la Fórmula	Clasificación	Unidad de Medida	Valor Reprog.	Meta	Valor Log. del Trimestre	Av. Trim.	Valor Log. Acumulado	Av. Acu.		
ACTIVIDAD C0202	Realización de soporte tecnológico en los centros escolares de educación básica federal transferido.	<p>Porcentaje de acciones de soporte tecnológico realizadas en los centros escolares de educación básica federal transferido.</p> <p>Muestra las acciones soporte tecnológico realizadas en los centros escolares de educación básica federal transferido con respecto al total de acciones programadas</p>	PORCENTAJE	Gestión Eficacia Mensual ASCENDENTE	(ASTR/ASTS)*100	ACUMULADO	Acciones	27,156.00	100.00	7,618.00	28.05	7,618.00	28.05	DOCUMENTO INTERNO-Solicitudes atendidas y recibidas de soporte tecnológico. Departamento de la Coordinación Estatal de Tecnología Educativa Carlos Duran Pena 15640 CARLOS.DURAN@SEECH.EDU.MX---	Ministración suficiente y oportuna del recurso financiero. Redes informáticas operando adecuadamente.
					ASTR = ACCIONES DE SOPORTE TECNOLÓGICO REALIZADAS EN LOS CENTROS ESCOLARES DE EDUCACIÓN BÁSICA FEDERAL TRANSFERIDO. ASTS = TOTAL DE ACCIONES DE SOPORTE TECNOLÓGICO PROGRAMADAS.	CONSTANTE	Acciones	27,156.00		27,156.00		27,156.00			

Justificación Trimestral:

Observaciones:

COMPONENTE C03	Servicio de atención brindado a las asociaciones de padres de familia y consejos escolares de participación social registrados.	<p>Porcentaje de asociaciones de padres de familia atendidas.</p> <p>Muestra la proporción de asociaciones de padres de familia que son atendidas en relación al total de asociaciones registradas federal transferido.</p>	PORCENTAJE	Gestión Eficacia Anual ASCENDENTE	(ASOC_ATE/TASOC_FT)*100	ACUMULADO	Asociación de padres de familia	2,940.00	90.18	282.00	8.65	282.00	8.65	DOCUMENTO INTERNO-Asociaciones de padres de familia atendida y registradas. Departamento de CEPS y Atención a Padres de Familia Silvia Maria Nunez Castillo 414-21-05 silvia.nunez@seech.edu.mx---	Condiciones favorables de seguridad, integridad física y acceso a zonas marginadas, rurales y serranas.	
					ASOC_ATE = ASOCIACIONES DE PADRES DE FAMILIA ATENDIDAS BAJO PROGRAMACIÓN Y LOCALES. TASOC_FT = TOTAL DE ASOCIACIONES DE PADRES DE FAMILIA REGISTRADAS.	CONSTANTE	Asociación de padres de familia	3,260.00		3,260.00		3,260.00				

Justificación Trimestral: Se re programaron la atención de seguimientos a centros escolares para la última semana de abril.

Observaciones:

		Porcentaje de consejos escolares de participación social registrados	PORCENTAJE	Gestión Eficacia Anual ASCENDENTE	(CEPS_REG/ESC_FT)*100	ACUMULADO	Consejos	2,790.00	85.58	0.00	0.00	0.00	0.00	DOCUMENTO INTERNO-Consejos escolares registrados. Departamento de CEPS y Atención a Padres de Familia Silvia Maria Nunez Castillo 414-21-05 SILVIA.NUNEZ@SEECH.EDU.MX---	Condiciones favorables de seguridad, integridad física y acceso a zonas marginadas, rurales y serranas.	
		Muestra la cantidad de Consejos Escolares de Participación Social registrados en las escuelas de educación básica federal transferido con respecto al total de escuelas de educación básica federal transferido.			CEPS_REG = CONSEJOS ESCOLARES DE PARTICIPACIÓN SOCIAL REGISTRADOS EN LAS ESCUELAS DE EDUCACIÓN BÁSICA FEDERAL TRANSFERIDO ESC_FT = TOTAL DE ESCUELAS DE EDUCACIÓN BÁSICA FEDERAL TRANSFERIDO.	CONSTANTE	Consejos	3,260.00		3,260.00		3,260.00				

GOBIERNO DEL ESTADO DE CHIHUAHUA
SEGUIMIENTO A LA MATRIZ DE INDICADORES PARA RESULTADOS
Primer Trimestre del 2023

401 - SERVICIOS EDUCATIVOS DEL ESTADO DE CHIHUAHUA															
2E208C1 - SERVICIOS PARA LA CALIDAD EN EDUCACION BASICA															
Objetivos		Indicador						Meta		Avances del Indicador				Medio de Verificación	Supuestos
Nivel / Referencia	Resumen Narrativo	Nombre del Indicador / Descripción del Indicador	Método de Cálculo	Tipo / Dimensión / Frecuencia/Traectoria	Fórmula / Variables de la Fórmula	Clasificación	Unidad de Medida	Valor Reprog.	Meta	Valor Log. del Trimestre	Av. Trim.	Valor Log. Acumulado	Av. Acu.		

Justificación Trimestral: El registro de las asociaciones de padres de familia se realiza en los meses de septiembre y octubre el resto de los meses únicamente se atienden cambios de integrantes.

Observaciones:

ACTIVIDAD C0301	Seguimiento a las problemáticas presentadas por las asociaciones de padres de familia de educación básica federal transferido.	Porcentaje de problemáticas atendidas de las asociaciones de padres de familia. Muestra la cantidad de problemáticas de las asociaciones de padres de familia que se atienden con respecto al total de problemáticas que se presentan	PORCENTAJE	Gestión Eficacia Mensual DESCENDENTE	(PRO_ATE/TOT_PRO)*100 PRO_ATE = PROBLEMÁTICAS DE LAS ASOCIACIONES DE PADRES DE FAMILIA ATENDIDAS. TOT_PRO = TOTAL DE PROBLEMÁTICAS QUE SE PRESENTAN.	ACUMULADO	Problemáticas	610.00	74.39	144.00	91.14	144.00	91.14	DOCUMENTO INTERNO-Problematicas atendidas y recibidas. Departamento de CEPS y Atencion a Padres de Familia Silvia Nunez 414-21-05 silvia.nunez@seech.edu.mx---	Ministración suficiente y oportuna del recurso financiero. Redes informáticas operando adecuadamente.
						ACUMULADO	Problemáticas	820.00		158.00		158.00			

Justificación Trimestral: Se atendieron un total de 60 casos vía presencial, telefónica y electrónica.

Observaciones:

ACTIVIDAD C0302	Orientación en la operación de los consejos escolares de participación social.	Porcentaje de platicas de orientacion sobre la operacion de los consejos escolares de participacion social (CEPS) realizadas. Muestra la relacion porcentual de las platicas sobre la operacion de los consejos escolares de participacion social realizadas con respecto a las planeadas.	PORCENTAJE	Gestión Eficacia Mensual ASCENDENTE	(PLAT_CEPS_REA/PLAT_CEPS_PLAN)*100 PLAT_CEPS_REA = PLÁTICAS SOBRE LA OPERACION DE LOS CONSEJOS ESCOLARES DE PARTICIPACION SOCIAL REALIZADAS. PLAT_CEPS_PLAN = ACUMULADO PLÁTICAS SOBRE LA OPERACION DE LOS CONSEJOS ESCOLARES DE PARTICIPACION SOCIAL PLANEADAS.	ACUMULADO	Platicas	65.00	100.00	0.00	0.00	0.00	0.00	DOCUMENTO INTERNO-Platicas realizadas y planeadas. Registro interno del Departamento de CEPS y Atención a Padres de Familia Silvia nunez 414-21-05 silvia.nunez@seech.edu.mx---	Ministración suficiente y oportuna del recurso financiero. Redes informáticas operando adecuadamente.
						ACUMULADO	Platicas	65.00		0.00		0.00			

Justificación Trimestral: Las pláticas sobre la conformación y funcionamiento de los consejos escolares se realizan den los meses de septiembre y octubre el resto de los meses se atienden dudas vía electrónica, telefónicamente y presencial.


Observaciones:

GOBIERNO DEL ESTADO DE CHIHUAHUA
SEGUIMIENTO A LA MATRIZ DE INDICADORES PARA RESULTADOS
Primer Trimestre del 2023

401 - SERVICIOS EDUCATIVOS DEL ESTADO DE CHIHUAHUA														
2E208C1 - SERVICIOS PARA LA CALIDAD EN EDUCACION BASICA														
Objetivos		Indicador						Meta		Avances del Indicador			Medio de Verificación	Supuestos
Nivel / Referencia	Resumen Narrativo	Nombre del Indicador / Descripción del Indicador	Método de Cálculo	Tipo / Dimensión / Frecuencia/Traectoria	Fórmula / Variables de la Fórmula	Clasificación	Unidad de Medida	Valor Reprog.	Meta	Valor Log. del Trimestre	Av. Trim.	Valor Log. Acumulado		

Observaciones Generales del Programa Presupuestario en el Período

Responsable del Programa



Mtro. Aldo Vieccas Alcántar
 Director de Programación y Presupuesto

GOBIERNO DEL ESTADO DE CHIHUAHUA
SEGUIMIENTO A LA MATRIZ DE INDICADORES PARA RESULTADOS
Primer Trimestre del 2023

Ente Público	401 - SERVICIOS EDUCATIVOS DEL ESTADO DE CHIHUAHUA
Programa presupuestario	2E209C1 - GESTION PARA LA EDUCACION BASICA, NORMAL Y POSGRADO
Definición del Programa	Gestión eficaz de los servicios administrativos para la operación de los centros de trabajo mediante una adecuada planeación, control, seguimiento del desempeño y transparencia del recurso ministrado para incrementar la oferta educativa con una visión inclusiva, equitativa, con perspectiva de género y respeto a los derechos humanos.
Problema que atiende el Programa	106805 - Centros de trabajo de educación básica con capacidad reducida para cubrir la demanda educativa en la entidad.

POBLACIONES					
Tipo	Descripción	Unidad de Medida Población	Total	Mujeres	Hombres
REFERENCIA	Centros de trabajo a través de los cuales se brinda el servicio de educación básica en la entidad.	Centros de trabajo de educación básica	8,991	0	0
NO AFECTADA	Centros de trabajo de educación básica estatal, federal y particular.	Centros de trabajo de educación básica	4,483	0	0
POTENCIAL(AFECTADA)	Centros de trabajo de educación básica federal transferido .	Centros de trabajo de educación básica	4,508	0	0
OBJETIVO	Centros de trabajo de educación básica federal transferido.	Centros de trabajo de educación básica	4,508	0	0
POSTERGADA	No aplica	Centros de trabajo de educación básica	0	0	0
ATENDIDA	Centros de trabajo de educación básica federal transferido.	Centros de trabajo de educación básica	4,329	0	0

ALINEACIÓN A INSTRUMENTOS DE PLANEACIÓN ESTRATÉGICA	
Eje Rector - Tema - Tema Transversal	E104T4 - SALUD, DESARROLLO HUMANO E IDENTIDAD CHIHUAHUA - EDUCACION - RESPETO DE LOS DERECHOS HUMANOS
	Objetivos de Desarrollo Sostenible
OBJETIVO	OD04 - Garantizar una educación inclusiva, equitativa y de calidad y promover oportunidades de aprendizaje durante toda la vida para todos
	Plan Nacional de Desarrollo
TEMA	E203 - Derecho a la educación
	Plan Estatal de Desarrollo 2022-2027
OBJETIVO	E10401001 - Ampliar la cobertura a nivel estatal en materia educativa.
	Programas de Mediano Plazo 2022 -2027
OBJETIVO	PS05010001 - Asegurar el acceso, permanencia y egreso de los estudiantes de todos los niveles educativos para garantizar el derecho a la educación.

PRESUPUESTO DEL PROGRAMA							
Trimestral				Acumulado			
Autorizado	Modificado	Gasto	% de gasto / modificado	Autorizado	Modificado	Gasto	% de gasto / modificado
1,381,637,763.93	1,378,571,093.37	309,501,561.98	22.45	1,381,637,763.93	1,378,571,093.37	309,501,561.98	22.45

INDICADORES DEL PROGRAMA				
Total de indicadores en el año	Indicadores con avance programado en el periodo	Indicadores con avance	Indicadores sin avance	Indicadores sin avance - Con justificación
22	20	21	1	1

GOBIERNO DEL ESTADO DE CHIHUAHUA
SEGUIMIENTO A LA MATRIZ DE INDICADORES PARA RESULTADOS
Primer Trimestre del 2023

Ente Público	401 - SERVICIOS EDUCATIVOS DEL ESTADO DE CHIHUAHUA
Programa presupuestario	2E209C1 - GESTION PARA LA EDUCACION BASICA, NORMAL Y POSGRADO
Definición del Programa	Gestión eficaz de los servicios administrativos para la operación de los centros de trabajo mediante una adecuada planeación, control, seguimiento del desempeño y transparencia del recurso ministrado para incrementar la oferta educativa con una visión inclusiva, equitativa, con perspectiva de género y respeto a los derechos humanos.
Problema que atiende el Programa	106805 - Centros de trabajo de educación básica con capacidad reducida para cubrir la demanda educativa en la entidad.

		FUENTES DE FINANCIAMIENTO						
Clave	Descripción	Origen	Interrelaciones	Porcentaje	Autorizado	Modificado	Gasto	Variación
1110199	RECURSOS DEL ESTADO	RECURSOS FISCALES	2E209C1 - GESTION PARA LA EDUCACION BASICA, NORMAL Y POSGRADO	11.54%	159,388,842.15	392,731,317.27	15,441,333.50	377,289,983.77
1114999	INGRESOS PARA UN FIN EN ESPECIFICO DE ORGANISMOS DESCENTRALIZADOS	RECURSOS FISCALES	2E209C1 - GESTION PARA LA EDUCACION BASICA, NORMAL Y POSGRADO	0.02%	220,000.00	220,000.00	.00	220,000.00
1118899	INGRESOS PARA UN FIN ESPECIFICO	RECURSOS FISCALES	2E209C1 - GESTION PARA LA EDUCACION BASICA, NORMAL Y POSGRADO	16.85%	232,820,829.97	.00	.00	.00
1219199	FINANCIAMIENTO INTERNO 2023	FINANCIAMIENTO INTERNO	2E209C1 - GESTION PARA LA EDUCACION BASICA, NORMAL Y POSGRADO	0.00%	0.00	.00	.00	.00
2533399	FONDO DE APORTACIONES PARA LA EDUCACION BASICA Y NORMAL (FONE)	RECURSOS FEDERALES	2E209C1 - GESTION PARA LA EDUCACION BASICA, NORMAL Y POSGRADO	71.60%	989,208,091.81	985,619,776.10	294,060,228.48	691,559,547.62
Total de presupuesto				100.00%	1,381,637,763.93	1,378,571,093.37	309,501,561.98	1,069,069,531.39

GOBIERNO DEL ESTADO DE CHIHUAHUA
SEGUIMIENTO A LA MATRIZ DE INDICADORES PARA RESULTADOS
Primer Trimestre del 2023

401 - SERVICIOS EDUCATIVOS DEL ESTADO DE CHIHUAHUA															
2E209C1 - GESTION PARA LA EDUCACION BASICA, NORMAL Y POSGRADO															
Objetivos		Indicador						Meta		Avances del Indicador			Medio de Verificación	Supuestos	
Nivel / Referencia	Resumen Narrativo	Nombre del Indicador / Descripción del Indicador	Método de Cálculo	Tipo / Dimensión / Frecuencia/Traectoria	Fórmula / Variables de la Fórmula	Clasificación	Unidad de Medida	Valor Reprog.	Meta	Valor Log. del Trimestre	Av. Trim.	Valor Log. Acumulado			Av. Acu.
FIN	Contribuir a ampliar la cobertura de la educación básica, mediante la eficacia en la gestión de los servicios académico-administrativos en la operación de los centros de trabajo de educación básica y normal.	Tasa de crecimiento de educación básica y normal Tasa de variación de alumnas y alumnos atendidos en educación básica y normal federal transferido en el ciclo n con respecto al n-1.	VARIACION_POR CENTUAL	Estratégico Eficacia Anual ASCENDENTE	((ALUT/ALUT1)-1)*100 ALUT = Alumnas y alumnos atendidos en el ciclo n ALUT1 = Alumnas y alumnas atendidos en el ciclo n-1	CONSTANTE CONSTANTE	Alumnas y alumnos Alumnas y alumnos	737,182.00 736,760.00	0.06	726,176.00 736,760.00	-1.44	726,176.00 736,760.00	-1.44	MEDIO PÚBLICO-Datos históricos del Pp Gestión para la Educación Básica, Normal y Posgrado, Dpto. de Seguimiento Programático y Presupuesal, Anual http://seech.gob.mx/np/avisos/ejefiscal/2023/Datos_historicos_Indic_SEECH/2E209C1_GESTION/ --	Federación y el Estado aportan recursos suficientes y oportunos a los centros de trabajo de educación básica federal transferido Los centros de trabajo de educación básica del Estado de Chihuahua operan con la capacidad suficiente para ampliar la cobertura.
Justificación Trimestral:															
Observaciones: Numerador: 364,907 hombres y 361,269 mujeres.															
PROPOSITO	Los centros de trabajo de educación básica federal transferido cuentan con mayor capacidad para cubrir la demanda educativa en la entidad	Porcentaje de centros de trabajo federal transferido que cubren la demanda educativa en la entidad Este indicador muestra la proporción de los centros de trabajo federal transferido que hay en relación a los centros de trabajo de toda la entidad para cubrir la demanda educativa	PORCENTAJE	Estratégico Eficacia Anual ASCENDENTE	(CT_FT/CT_ENTID)*100 CT_FT = Centros de trabajo federal transferido CT_ENTID = Centros de trabajo en la entidad	CONSTANTE CONSTANTE	Centros de trabajo Centros de trabajo	4,404.00 8,884.00	49.57	4,329.00 8,884.00	48.73	4,329.00 8,884.00	48.73	MEDIO PÚBLICO-Gestión para la Educación Básica, Normal y Posgrado, Dpto. de Seguimiento Programático y Presupuestal, Anual http://seech.gob.mx/np/avisos/ejefiscal/2023/Datos_historicos_Indic_SEECH/2E209C1_GESTION/ --	Se mantienen estables las condiciones económicas, sociales, sanitarias y de salud en el estado, para que los centros escolares federal transferido puedan brindar el servicio educativo.
Justificación Trimestral: Numerador: son 4,329 centros de trabajo en el mes de marzo.															
Observaciones: Denominador: en el mes de marzo corresponden 8,837 centros de trabajo en la entidad.															
COMPONENTE C01	Recursos para la operatividad de los centros de trabajo de Servicios Educativos del Estado de Chihuahua brindados.	Costo promedio por centro de trabajo federal transferido para su operación. Muestra en promedio el costo necesario para la operación de los centros de trabajo que atienden la educación básica federal transferido.	INDICE_COMPUESTO	Gestión Eficiencia Mensual ASCENDENTE	((GOP+SP)/CENTR_TRAB) GOP = Gasto operativo SP = Servicios personales CENTR_TRAB = Centro de trabajo	ACUMULADO ACUMULADO CONSTANTE	Pesos Pesos Centros de trabajo	852,765,451.46 14,110,193,003.09 4,404.00	3,397,583.66	121,450,006.12 3,842,313,150.07 4,404.00	900,037.05	121,450,006.12 3,842,313,150.07 4,404.00	900,037.05	MEDIO PÚBLICO-Datos históricos del Pp Gestión para la Educación Básica, Normal y Posgrado, Dpto. de Seguimiento Programático y Presupuestal, Anual http://seech.gob.mx/np/avisos/ejefiscal/2023/Datos_historicos_Indic_SEECH/2E209C1_GESTION/ --	Condiciones de sanidad, de seguridad y redes informáticas favorables.
Justificación Trimestral:															
Observaciones: Denominador: En el mes de marzo corresponden 4,329 centros de trabajo.															

GOBIERNO DEL ESTADO DE CHIHUAHUA
SEGUIMIENTO A LA MATRIZ DE INDICADORES PARA RESULTADOS
Primer Trimestre del 2023

401 - SERVICIOS EDUCATIVOS DEL ESTADO DE CHIHUAHUA															
2E209C1 - GESTION PARA LA EDUCACION BASICA, NORMAL Y POSGRADO															
Objetivos		Indicador						Meta		Avances del Indicador				Medio de Verificación	Supuestos
Nivel / Referencia	Resumen Narrativo	Nombre del Indicador / Descripción del Indicador	Método de Cálculo	Tipo / Dimensión / Frecuencia/Trajectory	Fórmula / Variables de la Fórmula	Clasificación	Unidad de Medida	Valor Reprog.	Meta	Valor Log. del Trimestre	Av. Trim.	Valor Log. Acumulado	Av. Acu.		
ACTIVIDAD C0101	Operación eficaz de los recursos humanos, materiales, tecnológicos y financieros en los centros de trabajo educativos y de apoyo de acuerdo a las necesidades del servicio educativo.	Porcentaje de solicitudes de recursos materiales atendidas en los centros de trabajo administrativos.	PORCENTAJE	Gestión Eficacia Mensual ASCENDENTE	(SOLIC_RM_ATEND/SOLIC_REC)*100 SOLIC_RM_ATEND = ACUMULADO Solicitudes de recursos materiales en los centros de trabajo administrativos atendidas SOLIC_REC = Solicitudes de recursos materiales en los centros de trabajo administrativos recibidas	CONSTANTE	Solicitudes	1,540.00	100.00	131.00	8.51	131.00	8.51	DOCUMENTO INTERNO- Solicitudes de recursos materiales atendidas y recibidas Departamento de Recursos Materiales Saul Ernesto Najera Guerra 13010 saul.najera@seech.edu.mx---	Ministración suficiente y oportuna de los recursos financieros. Condiciones de sanidad, de seguridad y redes informáticas favorables.
		Muestra la proporción de solicitudes de recursos materiales atendidas en los centros de trabajo administrativos federal transferido con relación al total de solicitudes recibidas.					Solicitudes	1,540.00		1,540.00		1,540.00			
Justificación Trimestral:															
Observaciones:															
		Porcentaje de solicitudes de recursos tecnológicos en los centros de trabajo administrativos atendidas	PORCENTAJE	Gestión Eficacia Mensual ASCENDENTE	(SOLIC_RM_ATEND/SOLIC_REC)*100 SOLIC_RM_ATEND = ACUMULADO Solicitudes de recursos tecnológicos en los centros de trabajo administrativos atendidas SOLIC_REC = Solicitudes de recursos tecnológicos en los centros de trabajo administrativos recibidas	CONSTANTE	Solicitudes	13,200.00	100.00	5,728.00	43.39	5,728.00	43.39	DOCUMENTO INTERNO-Solicitudes de recursos tecnológicos atendidas y recibidas Subdirector de Centro de Computo Raul Carlos Romero Mendez 13018/13173 carlos.romero@seech.edu.mx---	Ministración suficiente y oportuna de los recursos financieros. Condiciones de sanidad, de seguridad y redes informáticas favorables.
		Muestra la proporción de solicitudes de recursos tecnológicos atendidas en los centros de trabajo administrativos federal transferido con relación al total de solicitudes recibidas.					Solicitudes	13,200.00		13,200.00		13,200.00			
Justificación Trimestral:															
Observaciones:															
		Porcentaje de presupuesto ejercido	PORCENTAJE	Gestión Eficacia Mensual REGULAR CONSTANTE	(GOP_EJER/GOP_AUTO)*100 GOP_EJER = Gasto operativo ejercido SEECH GOP_AUTO = Gasto operativo autorizado SEECH	CONSTANTE	Pesos	852,765,451.46	100.00	121,450,006.12	52.44	121,450,006.12	52.44	DOCUMENTO INTERNO-Pólizas contables Departamento de contabilidad José Talamantes 13169 Jose.talamantes@seech.edu.mx---	Ministración suficiente y oportuna de los recursos financieros. Condiciones de sanidad, de seguridad y redes informáticas favorables.
		Muestra la proporción de el presupuesto que se ejerce en el gasto operativo en relación al que se autoriza					Pesos	852,765,451.00		231,612,948.71		231,612,948.71			
Justificación Trimestral:															
Observaciones:															

GOBIERNO DEL ESTADO DE CHIHUAHUA
SEGUIMIENTO A LA MATRIZ DE INDICADORES PARA RESULTADOS
Primer Trimestre del 2023

401 - SERVICIOS EDUCATIVOS DEL ESTADO DE CHIHUAHUA															
2E209C1 - GESTION PARA LA EDUCACION BASICA, NORMAL Y POSGRADO															
Objetivos		Indicador						Meta		Avances del Indicador				Medio de Verificación	Supuestos
Nivel / Referencia	Resumen Narrativo	Nombre del Indicador / Descripción del Indicador	Método de Cálculo	Tipo / Dimensión / Frecuencia/Trayectoria	Fórmula / Variables de la Fórmula	Clasificación	Unidad de Medida	Valor Reprog.	Meta	Valor Log. del Trimestre	Av. Trim.	Valor Log. Acumulado	Av. Acu.		
		<p>Porcentaje de los trámites de movimientos de personal con retroactividad de 0 a 45 días</p> <p>Muestra de los trámites de movimiento de personal que son elaborados cual es la proporción de los que concluyen en un periodo de 45 días</p>	PORCENTAJE	Gestión Eficiencia Mensual ASCENDENTE	$(MOVI_PERS_CONC_P0_45/T_MOVI_PERS_ELAB)*100$ MOVI_PERS_CONC_ ACUMULADO P0_45 = Movimientos de personal con retroactividad de 0 a 45 días concluidos T_MOVI_PERS_ELA ACUMULADO B = Total de movimientos de personal elaborados		Movimientos de personal	22,100.00	85.00	5,467.00	81.43	5,467.00	81.43	DOCUMENTO INTERNO-Movimientos de personal elaborados y concluidos Subdirección de personal Nalleli Anali Carrete Loya 13054 nalleli.carrete@seech.edu.mx---	Ministración suficiente y oportuna de los recursos financieros. Condiciones de sanidad, de seguridad y redes informáticas favorables.
							Movimientos de personal	26,000.00		6,714.00		6,714.00			
Justificación Trimestral:															
Observaciones:															
ACTIVIDAD C0102	<p>Asignación oportuna del recurso humano en los centros escolares de educación básica.</p>	<p>Porcentaje de vacantes docentes que se cubren oportunamente en los centros escolares de preescolar</p> <p>Muestra la proporción de las vacantes de docentes que son cubiertas en la siguiente quincena a partir de la quincena en la que fueron solicitados en los centros de preescolar federal transferido</p>	PORCENTAJE	Gestión Eficiencia Mensual ASCENDENTE	$(VACDOC_CUB_PREES/VACDOC_PREESC)*100$ VACDOC_CUB_PRE ACUMULADO ES = Vacantes de docentes cubiertas en preescolar VACDOC_PREESC = ACUMULADO Total vacantes de docentes en preescolar		Vacantes	155.00	82.89	65.00	86.67	65.00	86.67	DOCUMENTO INTERNO-Vacantes de docentes en preescolar Subdirección de programación Ana Lilia Lozano Carmona 13292 ana.lozano@seech.edu.mx---	Las condiciones del entorno que fueron tomadas como referencia para la gestión de los recursos humanos se sostienen.
							Vacantes	187.00		75.00		75.00			
Justificación Trimestral:															
Observaciones:															
		<p>Porcentaje de vacantes docentes que se cubren oportunamente en los centros escolares de primaria</p> <p>Muestra la proporción de las vacantes de docentes que son cubiertas en la siguiente quincena a partir de la quincena en la que fueron solicitados en los centros de primaria federal transferido</p>	PORCENTAJE	Gestión Eficiencia Mensual ASCENDENTE	$(VACDOC_CUB_PRIM/VACDOC_PRIM)*100$ VACDOC_CUB_PRIM ACUMULADO = Vacantes de docentes cubiertas en primaria VACDOC_PRIM = ACUMULADO Total de vacantes de docentes en primaria		Vacantes	400.00	83.16	188.00	94.95	188.00	94.95	DOCUMENTO INTERNO-Vacantes de docentes en primaria Subdirección de programación Ana Lilia Lozano Carmona 13292 ana.lozano@seech.edu.mx---	Las condiciones del entorno que fueron tomadas como referencia para la gestión de los recursos humanos se sostienen.
							Vacantes	481.00		198.00		198.00			
Justificación Trimestral:															
Observaciones:															

GOBIERNO DEL ESTADO DE CHIHUAHUA
SEGUIMIENTO A LA MATRIZ DE INDICADORES PARA RESULTADOS
Primer Trimestre del 2023

401 - SERVICIOS EDUCATIVOS DEL ESTADO DE CHIHUAHUA															
2E209C1 - GESTION PARA LA EDUCACION BASICA, NORMAL Y POSGRADO															
Objetivos		Indicador						Meta		Avances del Indicador				Medio de Verificación	Supuestos
Nivel / Referencia	Resumen Narrativo	Nombre del Indicador / Descripción del Indicador	Método de Cálculo	Tipo / Dimensión / Frecuencia/Trayectoria	Fórmula / Variables de la Fórmula	Clasificación	Unidad de Medida	Valor Reprog.	Meta	Valor Log. del Trimestre	Av. Trim.	Valor Log. Acumulado	Av. Acu.		
		Porcentaje de horas docentes vacantes que se cubren oportunamente en los centros escolares de secundaria general y técnica	PORCENTAJE	Gestión Eficiencia Mensual ASCENDENTE	$(VACDOC_CUB_SEC/VACDOC_SEC)*100$ VACDOC_CUB_SEC = Vacantes de docentes cubiertas en secundaria VACDOC_SEC = Total de vacantes de docentes en secundaria	ACUMULADO	Vacantes	7,711.00	83.10	662.00	65.03	662.00	65.03	DOCUMENTO INTERNO-Vacantes de docentes en secundaria Subdirección de programación Ana Lilia Lozano Carmona 13292 ana.lozano@seech.edu.mx---	Las condiciones del entorno que fueron tomadas como referencia para la gestión de los recursos humanos se sostienen.
		Muestra la proporción de las horas docentes vacantes que son cubiertas en la siguiente quincena a partir de la quincena en la que fueron solicitados en los centros de secundaria federal transferido						9,279.00		1,018.00		1,018.00			
Justificación Trimestral:															
Observaciones:															
		Porcentaje de vacantes docentes que se cubren oportunamente en los centros escolares de telesecundaria	PORCENTAJE	Gestión Eficiencia Mensual ASCENDENTE	$(VACDOC_CUB_TELESEC/VACDOC_TELESEC)*100$ VACDOC_CUB_TEL ESEC = Vacantes de docentes cubiertas en telesecundaria VACDOC_TELESEC = Total de vacantes de docentes en telesecundaria	ACUMULADO	Vacantes	18.00	85.71	4.00	100.00	4.00	100.00	DOCUMENTO INTERNO-Vacantes de docentes cubiertas en telesecundaria Subdirección de programación Ana Lilia Lozano Carmona 13292 ana.lozano@seech.edu.mx---	Las condiciones del entorno que fueron tomadas como referencia para la gestión de los recursos humanos se sostienen.
		Muestra la proporción de las vacantes de docentes que son cubiertas en la siguiente quincena a partir de la quincena en la que fueron solicitados en los centros de telesecundaria federal transferido						21.00		4.00		4.00			
Justificación Trimestral:															
Observaciones:															
ACTIVIDAD C0103	Asignación de docentes de educación física en centros escolares de educación preescolar y primaria federal transferido.	Porcentaje de vacantes de docentes de educación física que se cubren en los centros de preescolar y primaria federal transferido.	PORCENTAJE	Gestión Eficacia Mensual ASCENDENTE	$(VACDOC_ED_FIS_CUB/VACDOC_PREE_PRIM)*100$ VACDOC_ED_FIS_C UB = Vacantes de docentes de educación física cubiertas en preescolar y primaria VACDOC_PREE_PRI M = Total de vacantes de docentes en preescolar y primaria	ACUMULADO	Vacantes	1,080.00	84.38	106.00	78.52	106.00	78.52	DOCUMENTO INTERNO-Vacantes de docentes de educación física Subdirección de programación Ana Lilia Lozano Carmona 13292 ana.lozano@seech.edu.mx---	Las condiciones del entorno que fueron tomadas como referencia para la gestión de los recursos humanos se sostienen.
		Muestra la proporción de las vacantes de docentes de educación física que son cubiertas en relación a las necesidades que hay en los centros de preescolar y primaria federal transferido.						1,280.00		135.00		135.00			
Justificación Trimestral:															
Observaciones:															

GOBIERNO DEL ESTADO DE CHIHUAHUA
SEGUIMIENTO A LA MATRIZ DE INDICADORES PARA RESULTADOS
Primer Trimestre del 2023

401 - SERVICIOS EDUCATIVOS DEL ESTADO DE CHIHUAHUA															
2E209C1 - GESTION PARA LA EDUCACION BASICA, NORMAL Y POSGRADO															
Objetivos		Indicador					Meta		Avances del Indicador				Medio de Verificación	Supuestos	
Nivel / Referencia	Resumen Narrativo	Nombre del Indicador / Descripción del Indicador	Método de Cálculo	Tipo / Dimensión / Frecuencia/Traectoria	Fórmula / Variables de la Fórmula	Clasificación	Unidad de Medida	Valor Reprog.	Meta	Valor Log. del Trimestre	Av. Trim.	Valor Log. Acumulado			Av. Acu.
ACTIVIDAD C0104	Realización del proceso de inscripciones y pre inscripciones federal transferido.	Porcentaje de niñas y niños pre inscritos y/o inscritos Este indicador muestra la cantidad de niños y niñas preinscritos con respecto al total de la demanda potencial	PORCENTAJE	Gestión Eficacia Anual ASCENDENTE	(NINA_NINO_PREI_INSC/DEMA_POTE)*100	CONSTANTE	Alumnas y alumnos	149,593.00	92.99	149,257.00	92.78	149,257.00	92.78	DOCUMENTO INTERNO-Niñas y niños pre inscritos y/o inscritos Subdirección de programación Ana Lilia Lozano Carmona 13292 ana.lozano@seech.edu.mx---	Padres de familia inscriben y preinscriben a sus hijos en el periodo establecido. Las condiciones del entorno que fueron tomadas como referencia para la realización del proceso se sostienen.
					NIÑA_NIÑO_PREI_IN CONSTANTE			160,865.00		160,865.00		DEMA_POTE = Demanda potencial de alumnos y alumnas	CONSTANTE		
Justificación Trimestral: El proceso se llevo a cabo en el mes de febrero.															
Observaciones:															
ACTIVIDAD C0105	Atención a las necesidades de espacios de los centros escolares en educación básica federal transferido.	Porcentaje de centros de educación básica federal transferido con necesidades de espacio cubiertas Este indicador muestra la proporción de las expansiones con aula móvil que se realizan en los centros escolares de educación básica federal transferido en relación a las que se encuentran con necesidades	PORCENTAJE	Gestión Eficacia Mensual ASCENDENTE	(ESP_ATEND/T_ESP_REQ)*100	ACUMULADO	Espacio	34.00	65.38	3.00	100.00	3.00	100.00	DOCUMENTO INTERNO- Espacios requeridos y atendidos con aulas móviles Microplaneación Luis Alberto Duarte Ibarra 15678/15679 luis.duarte@seech.edu.mx---	Ministración suficiente y oportuna de los recursos financieros. Las condiciones del entorno que fueron tomadas como referencia para la atención de los centros escolares se sostienen.
					ESP_ATEND = Espacios atendidos con aulas móviles en centros educativos federal transferido de Educación Básica			52.00		3.00		T_ESP_REQ = Total de espacios requeridos por los centros educativos federal transferido de Educación Básica	ACUMULADO		
Justificación Trimestral: Numerador: En el mes de marzo se atendieron 3 espacios.															
Observaciones:															
ACTIVIDAD C0106	Gestión de los recursos para la operatividad de los centros de trabajo de educación básica federal transferido en las regiones del estado.	Porcentaje de gestiones académico- administrativas de los niveles educativos en las regiones Este indicador muestra la proporción de las gestiones académico administrativas de los niveles educativos regionales concluidas con respecto a las gestiones que son atendidas	PORCENTAJE	Gestión Eficacia Mensual ASCENDENTE	(GEST_CONC/GEST_ATEN)*100	ACUMULADO	Gestiones	19,441.00	99.47	6,107.00	31.25	6,107.00	31.25	DOCUMENTO INTERNO-Gestiones académico administrativas atendidas y concluidas Dirección de Servicios Regionales Jaime Torres Amaya 13105 jaime.torres@seech.edu.mx---	Vías de comunicación disponibles y condiciones climatológicas de las comunidades favorables para brindar el servicio por parte de los servicios regionales.
					GEST_CONC = Gestiones concluidas			19,545.00		19,545.00		GEST_ATEN = Gestiones atendidas	CONSTANTE		
Justificación Trimestral:															
Observaciones:															

GOBIERNO DEL ESTADO DE CHIHUAHUA
SEGUIMIENTO A LA MATRIZ DE INDICADORES PARA RESULTADOS
Primer Trimestre del 2023

401 - SERVICIOS EDUCATIVOS DEL ESTADO DE CHIHUAHUA															
2E209C1 - GESTION PARA LA EDUCACION BASICA, NORMAL Y POSGRADO															
Objetivos		Indicador						Meta		Avances del Indicador				Medio de Verificación	Supuestos
Nivel / Referencia	Resumen Narrativo	Nombre del Indicador / Descripción del Indicador	Método de Cálculo	Tipo / Dimensión / Frecuencia/Trajectory	Fórmula / Variables de la Fórmula	Clasificación	Unidad de Medida	Valor Reprog.	Meta	Valor Log. del Trimestre	Av. Trim.	Valor Log. Acumulado	Av. Acu.		
ACTIVIDAD C0107	Seguimiento a las unidades administrativas para el cumplimiento de los resultados de sus indicadores y metas de desempeño institucional.	Porcentaje de indicadores de desempeño con cumplimiento Este indicador nos muestra la proporción de indicadores de SEECH que cumplen su meta con respecto al total de indicadores de los programas.	PORCENTAJE	Gestión Eficacia Mensual ASCENDENTE	(INDI_CUM_DES/T_INDI)*100 INDI_CUM_DES = Indicadores con cumplimiento al desempeño T_INDI = Total de Indicadores	CONSTANTE CONSTANTE	Indicadores Indicadores	45.00 86.00	52.33	52.00 86.00	60.47	52.00 86.00	60.47	DOCUMENTO INTERNO-Indicadores de desempeño con cumplimiento Departamento de seguimiento programático y presupuestal Maria del Carmen Delgado Mendoza 13291/13276 carmen.delgado@seech.edu.mx---	Condiciones de sanidad y redes informáticas favorables.
Justificación Trimestral:															
Observaciones:															
ACTIVIDAD C0108	Representación legal de Servicios Educativos del Estado de Chihuahua.	Porcentaje de los trámites de procedimientos de investigación concluidos Este indicador muestra la proporción de los trámites de procedimientos de investigación que se concluyen de aquellos que se encuentran en periodo resolutivo y rezagados.	PORCENTAJE	Gestión Eficacia Mensual ASCENDENTE	(TRAM_PL_CONC/TRAM_PL_PERES)*100 TRAM_PL_CONC = Trámites de procedimientos de investigación concluidos TRAM_PL_PERES = Trámites de procedimientos de investigación en periodo resolutivo y rezagados.	ACUMULADO CONSTANTE	Trámites Trámites	86.00 109.00	78.90	18.00 26.00	69.23	18.00 26.00	69.23	DOCUMENTO INTERNO-Trámites de procedimientos de investigación programados y concluidos Dirección Jurídica Maria Selene Prieto Dominguez 13164/13165 selene.prieto@seech.edu.mx---	Condiciones de sanidad, de seguridad e integridad física y redes informáticas favorables.
Justificación Trimestral:															
Observaciones:															
ACTIVIDAD C0109	Impartición de temas en materia de perspectiva de género para el personal docente y administrativo federal transferido para la igualdad entre mujeres y hombres brindado.	Porcentaje de personal docente y administrativo atendido en materia de perspectiva de género Este indicador muestra el personal docente y administrativo que se atiende con temas relacionados con la perspectiva de género con respecto al total de personal docente y administrativo federal transferido	PORCENTAJE	Gestión Eficacia Mensual ASCENDENTE	(PER_ATE/TOT_PERS)*100 PER_ATE = Personal docente y administrativo que se atiende con temas relacionados con la perspectiva de género TOT_PERS = Total de personal docente y administrativo federal transferido programado	ACUMULADO CONSTANTE	Personal Personal	1,600.00 1,600.00	100.00	901.00 1,600.00	56.31	901.00 1,600.00	56.31	DOCUMENTO INTERNO-Personal docente y administrativo atendido en materia de perspectiva de género Unidad de Igualdad de Género Maria de Luz Padilla Muñoz 13191 maria.padilla@seech.gob.mx---	Condiciones de sanidad, de seguridad e integridad física y redes informáticas favorables.
Justificación Trimestral:															
Observaciones: Numerador: 2525 hombres y 487 mujeres.															

GOBIERNO DEL ESTADO DE CHIHUAHUA
SEGUIMIENTO A LA MATRIZ DE INDICADORES PARA RESULTADOS
Primer Trimestre del 2023

401 - SERVICIOS EDUCATIVOS DEL ESTADO DE CHIHUAHUA															
2E209C1 - GESTION PARA LA EDUCACION BASICA, NORMAL Y POSGRADO															
Objetivos		Indicador						Meta		Avances del Indicador				Medio de Verificación	Supuestos
Nivel/ Referencia	Resumen Narrativo	Nombre del Indicador / Descripción del Indicador	Método de Cálculo	Tipo / Dimensión / Frecuencia/Traectoria	Fórmula / Variables de la Fórmula	Clasificación	Unidad de Medida	Valor Reprog.	Meta	Valor Log. del Trimestre	Av. Trim.	Valor Log. Acumulado	Av. Acu.		
COMPONENTE C02	Reconocimiento a la profesionalización del personal docente y de apoyo en los centros federal transferido brindado.	<p>Porcentaje del personal docente de las instituciones formadoras de docentes y posgrado federal transferido que obtienen el estímulo al desempeño docente.</p> <p>Muestra la cantidad de docentes que obtienen el estímulo al desempeño con respecto al total de docentes de las instituciones formadoras de docentes y posgrado federal transferido.</p>	PORCENTAJE	Gestión Eficacia Anual ASCENDENTE	<p>$(DOC_EST_DES/T_DOC_NORM_CAM_CID)*100$</p> <p>DOC_EST_DES = Docentes con estímulo al desempeño</p> <p>T_DOC_NORM_CAM_CID = Total de docentes potenciales a participar en el otorgamiento del estímulo al desempeño docente</p>	CONSTANTE	Docente	80.00	53.33	75.00	50.00	75.00	50.00	<p>DOCUMENTO INTERNO-Docentes con estímulo al desempeño</p> <p>Departamento de Educación Superior Lyliá Ana Morales Sifuentes 13080/13099</p> <p>lylia.morales@seech.edu.mx---</p>	Personal docente de las instituciones formadoras de docentes y posgrado, así como personal de apoyo y asistencia a la educación interesados en participar.
					PERS_APOY_INC_PROM/PERS_APOYASIS_INS)*100	CONSTANTE	Personal institucional	1,800.00	58.06	0.00	0.00	0.00	0.00	<p>DOCUMENTO INTERNO-Personal de apoyo y asistencia a la educación incorporado, inscrito y promovido</p> <p>Departamento de Servicio Profesional de Carrera de los Trabajadores de Apoyo y Asistencia a la Educación Básica y Promoción Escalafonaria Edgar Grijalva Molinar 13066</p> <p>edgar.grijalva@seech.edu.mx---</p>	Personal docente de las instituciones formadoras de docentes y posgrado, así como personal de apoyo y asistencia a la educación interesados en participar.
		<p>Porcentaje de personal de apoyo y asistencia a la educación incorporado y/o promovidos en el sistema de desarrollo profesional de carrera de los trabajadores y asistencia a la educación</p> <p>Muestra la proporción de el personal de apoyo y asistencia a la educación incorporado y/o promovido con respecto al total de personal de apoyo y asistencia a la educación inscrito en el sistema de desarrollo profesional de carrera de los trabajadores de asistencia a la educación.</p>	PORCENTAJE	Gestión Eficacia Anual ASCENDENTE	<p>PERS_APOY_INC_P ROM = Personal de apoyo y asistencia a la educación incorporados y/o promovidos</p> <p>PERS_APOYASIS_IN S = Personal de apoyo y asistencia a la educación inscrito</p>	CONSTANTE	Personal institucional	3,100.00		3,100.00		3,100.00			

Justificación Trimestral:

Observaciones: Numerador: 31 hombres y 44 mujeres.

Justificación Trimestral: Este dato se obtiene en diciembre, luego de la dictaminación por la comisión nacional mixta de carrera en la etapa 28a 2023.

Observaciones:

GOBIERNO DEL ESTADO DE CHIHUAHUA
SEGUIMIENTO A LA MATRIZ DE INDICADORES PARA RESULTADOS
Primer Trimestre del 2023

401 - SERVICIOS EDUCATIVOS DEL ESTADO DE CHIHUAHUA															
2E209C1 - GESTION PARA LA EDUCACION BASICA, NORMAL Y POSGRADO															
Objetivos		Indicador						Meta		Avances del Indicador				Medio de Verificación	Supuestos
Nivel / Referencia	Resumen Narrativo	Nombre del Indicador / Descripción del Indicador	Método de Cálculo	Tipo / Dimensión / Frecuencia/Trayectoria	Fórmula / Variables de la Fórmula	Clasificación	Unidad de Medida	Valor Reprog.	Meta	Valor Log. del Trimestre	Av. Trim.	Valor Log. Acumulado	Av. Acu.		
ACTIVIDAD C0201	Profesionalización del personal docente de las instituciones formadoras de docentes y posgrado, de SEECH.	<p>Porcentaje de docentes adscritos a las instituciones formadoras de docentes y posgrado de SEECH profesionalizados.</p> <p>Este indicador muestra cual es la proporción de docentes que toman al menos un curso en el trimestre en relación al total de docentes adscritos a las insituciones formadoras de docentes y posgrado de SEECH.</p>	PORCENTAJE	Gestión Eficacia Trimestral ASCENDENTE	<p>(DOC_CURS_TRIM/T_DOC_FORMPOS)*100</p> <p>DOC_CURS_TRIM = Docentes adscritos a las instituciones formadoras de docentes y posgrado de SEECH profesionalizados trimestralmente con al menos un curso en el trimestre.</p> <p>T_DOC_FORMPOS = CONSTANTE</p> <p>Total de docentes adscritos a las instituciones formadoras de docentes y posgrado de SEECH.</p>	CONSTANTE	Docente	163.00	88.11	79.00	42.70	79.00	42.70	<p>DOCUMENTO INTERNO-Docentes profesionalizados y docentes adscritos Departamento de Educación Superior Lyliana Morales Sifuentes 13080/13099 lyliana.morales@seech.edu.mx---</p>	Los docentes participan en la profesionalización.
							Docente	185.00		185.00		185.00			
Justificación Trimestral:															
Observaciones:															
ACTIVIDAD C0202	Realización de actividades para el desarrollo profesional de carrera de los trabajadores y asistencia a la educación.	<p>Porcentaje de actividades realizadas para el desarrollo profesional de los trabajadores de apoyo y asistencia a la educación.</p> <p>Muestra la cantidad de actividades que se realizan en proporción a las actividades que son programadas</p>	PORCENTAJE	Gestión Eficacia Mensual ASCENDENTE	<p>(ACTIV_REAL_DPTAE/ACTIV_PLAN_DPTAE)*100</p> <p>ACTIV_REAL_DPTAE ACUMULADO = Actividades realizadas para el desarrollo profesional de los trabajadores y asistencial a educación.</p> <p>ACTIV_PLAN_DPTAE CONSTANTE = Actividades planeadas para el desarrollo profesional de los trabajadores y asistencial a educación.</p>	CONSTANTE	Actividades	32.00	100.00	15.00	46.88	15.00	46.88	<p>DOCUMENTO INTERNO-Actividades realizadas para el desarrollo profesional de los trabajadores y asistencia a la educación. Departamento de Servicio Profesional de Carrera de los Trabajadores de Apoyo y Asistencia a la Educación Básica y Promoción Escalafonaria Edgar Grijalva Molinar 13066 edgar.grijalva@seech.edu.mx---</p>	Lineamientos de autoridades federales en tiempo y forma. Personal de apoyo y asistencia a la educación interesados en participar.
							Actividades	32.00		32.00		32.00			
Justificación Trimestral:															
Observaciones:															



GOBIERNO DEL ESTADO DE CHIHUAHUA
SEGUIMIENTO A LA MATRIZ DE INDICADORES PARA RESULTADOS
Primer Trimestre del 2023

401 - SERVICIOS EDUCATIVOS DEL ESTADO DE CHIHUAHUA															
2E209C1 - GESTION PARA LA EDUCACION BASICA, NORMAL Y POSGRADO															
Objetivos		Indicador						Meta		Avances del Indicador				Medio de Verificación	Supuestos
Nivel/ Referencia	Resumen Narrativo	Nombre del Indicador / Descripción del Indicador	Método de Cálculo	Tipo / Dimensión / Frecuencia/Traectoria	Fórmula / Variables de la Fórmula	Clasificación	Unidad de Medida	Valor Reprog.	Meta	Valor Log. del Trimestre	Av. Trim.	Valor Log. Acumulado	Av. Acu.		

Observaciones Generales del Programa Presupuestario en el Periodo


--


Responsable del Programa

Mtro. Aldo Viezas Alcántar
 Director de Programación y Presupuesto

Responsable del Ente Público



Mtro. Donaciano Héctor González Estudillo
 Director General


Dra. Sandra Elena Gutiérrez Fierro
 Secretaria de Educación y Deporte