

SERVICIOS EDUCATIVOS DEL ESTADO DE CHIHUAHUA

INTRODUCCIÓN

Al 31 de Diciembre de 2021


Servicios Educativos del Estado de Chihuahua Por acuerdo número 31 del titular del Poder Ejecutivo Estatal, Publicado en el Periódico Oficial número 41 el 20 de mayo de 1992, se crea el organismo público descentralizado del Estado denominado "Servicios Educativos del Estado de Chihuahua".

De conformidad con el acuerdo de creación y sus modificaciones Servicios Educativos del Estado de Chihuahua, tiene por objeto la administración de los recursos humanos adscritos a los planteles educativos transferidos por la Federación al Estado de Chihuahua.

Así mismo, la administración de Servicios Educativos del Estado de Chihuahua está a cargo de la Dirección General del organismo, y por la Dirección de Administración, quien auxilia a la Directora General en el desempeño de las funciones de coordinación, control, vigilancia y evaluación del organismo y su personal directivo.

Bajo protesta de decir la verdad declaramos que los Estados Financieros y sus Notas son razonablemente correctos y son responsabilidad del emisor.


Dra. Sandra Elena Gutiérrez Fierro
Directora General


SERVICIOS EDUCATIVOS
DEL ESTADO DE CHIHUAHUA
DIRECCION GENERAL


C.P. Teresa de Jesús López Ramírez
Directora de Administración

SECRETARÍA DE HACIENDA
RECIBIDO
02 FEB 2022
12:56
DIRECCIÓN DE CONTABILIDAD
CHIHUAHUA, CHIH.

SERVICIOS EDUCATIVOS DEL ESTADO DE CHIHUAHUA		
ESTADO DE ACTIVIDADES		
Del 1 de Enero al 31 de Diciembre de 2021 y del 1 de Enero al 31 de Diciembre de 2020		
<u>Concepto</u>	2021	2020

INGRESOS Y OTROS BENEFICIOS

Ingresos de la Gestión	0.00	0.00
Impuestos	0.00	0.00
Cuotas y Aportaciones de Seguridad Social	0.00	0.00
Contribuciones de Mejoras	0.00	0.00
Derechos	0.00	0.00
Productos	0.00	0.00
Aprovechamientos	0.00	0.00
Ingresos por Venta de Bienes y Prestación de Servicios	0.00	0.00

Participaciones, Aportaciones, Convenios, Incentivos Derivados de la Colaboración Fiscal, Fondos Distintos de Aportaciones, Transferencias, Asignaciones, Subsidios y Subvenciones, y Pensiones y Jubilaciones	13,602,789,913.00	13,049,936,560.00
---	--------------------------	--------------------------

Participaciones, Aportaciones, Convenios, Incentivos Derivados de la Colaboración Fiscal	13,406,847,829.00	12,761,726,050.00
Fondos Distintos de Aportaciones	195,942,084.00	288,210,510.00

Otros Ingresos y Beneficios	537,792.00	2,299,169.00
Ingresos Financieros	100,045.00	176,601.00
Incremento por Variación de Inventarios	0.00	0.00
Disminución del Exceso de Estimaciones por Pérdida o Deterioro u Obsolescencia	0.00	0.00
Disminución del Exceso de Provisiones	0.00	0.00
Otros Ingresos y Beneficios Varios	437,747.00	2,122,568.00

Total de Ingresos y Otros Beneficios	13,603,327,705.00	13,052,235,729.00
GASTOS Y OTRAS PERDIDAS	0.00	0.00

Gastos de Funcionamiento	13,529,079,144.00	12,903,983,412.00
Servicios Personales	13,078,811,223.00	12,438,675,629.00
Materiales y Suministros	48,250,291.00	36,716,355.00
Servicios Generales	402,017,630.00	428,591,428.00

Transferencia, Asignaciones, Subsidios y Otras Ayudas	58,974,084.00	81,998,476.00
Transferencias Internas y Asignaciones al Sector Público	0.00	0.00
Transferencias al Resto del Sector Público	0.00	0.00
Subsidios y Subvenciones	13,821,504.00	13,778,221.00
Ayudas Sociales	45,152,580.00	68,220,255.00
Pensiones y Jubilaciones	0.00	0.00
Transferencias a Fideicomisos, Mandatos y Contratos Análogos	0.00	0.00
Transferencias a la Seguridad Social	0.00	0.00
Donativos	0.00	0.00
Transferencias al Exterior	0.00	0.00

Participaciones y Aportaciones	0.00	0.00
Participaciones	0.00	0.00
Aportaciones	0.00	0.00
Convenios	0.00	0.00

Intereses, Comisiones y Otros Gastos de la Deuda Pública	0.00	0.00
Intereses de la Deuda Pública	0.00	0.00
Comisiones de la Deuda Pública	0.00	0.00
Gastos de la Deuda Pública	0.00	0.00
Costo por Coberturas	0.00	0.00
Apoyos Financieros	0.00	0.00

Otros Gastos y Pérdidas Extraordinarias			
Estimaciones, Depreciaciones, Deterioros, Obsolescencia y Amortizaciones	12,870,234.00	12,870,234.00	31,258,625.00
Provisiones	12,392,478.00	12,392,478.00	31,247,141.00
	0.00	0.00	0.00
Disminución de Inventarios	0.00	0.00	0.00
Aumento por Insuficiencia de Estimaciones por Pérdida o Deterioro y Obsolescencia	0.00	0.00	0.00
Aumento por Insuficiencia de Provisiones	0.00	0.00	0.00
Otros Gastos	477,756.00	477,756.00	11,484.00
Inversión Pública			
Inversión Pública no Capitalizable	0.00	0.00	0.00
	0.00	0.00	0.00
Total de Gastos y Otras Pérdidas	13,600,923,462.00	13,600,923,462.00	13,017,240,513.00
Resultados del Ejercicio (Ahorro/Desahorro)	2,404,243.00	2,404,243.00	34,995,216.00

Bajo protesta de decir la verdad declaramos que los Estados Financieros y sus Notas, son razonablemente correctos y son responsabilidad del emi

Dra. Sandra Elena Gutiérrez Fierro
Directora General

CP. Teresa de Jesuítopez Ramírez
Directora de Administración

SERVICIOS EDUCATIVOS DEL ESTADO DE CHIHUAHUA
ESTADO DE SITUACIÓN FINANCIERA
Al 31 de Diciembre de 2021 y al 31 de Diciembre de 2020

Concepto	2021	2020	2021	2020
ACTIVO			PASIVO	
Activo Circulante			Pasivo Circulante	
Efectivo y Equivalentes	128,024.00	40,211,183.00	Cuentas por Pagar a Corto Plazo	85,999,812.00
Derechos a Recibir Efectivo o Equivalentes	143,259,931.00	166,326,785.00	Documentos por Pagar a Corto Plazo	0.00
Derechos a Recibir Bienes o Servicios	6,175.00	0.00	Porción a Corto Plazo de la Deuda Pública a Largo Plazo	0.00
Inventarios	0.00	0.00	Títulos y Valores a Corto Plazo	0.00
Almacenes	0.00	0.00	Pasivos Diferidos a Corto Plazo	0.00
Estimación por Pérdida o Deterioro de Activos Circulantes	0.00	0.00	Fondos y Bienes de Terceros en Garantía y/o Administración a Corto Plazo	0.00
Otros Activos Circulantes	0.00	0.00	Provisiones a Corto Plazo	0.00
Total de Activos Circulantes	143,138,082.00	126,115,602.00	Otros Pasivos a Corto Plazo	0.00
Activo No Circulante			Total de Pasivos Circulantes	85,999,812.00
Inversiones Financieras a Largo Plazo	0.00	0.00	Pasivo No Circulante	67,259,223.00
Derechos a Recibir Efectivo o Equivalentes a Largo Plazo	0.00	0.00	Cuentas por Pagar a Largo Plazo	0.00
Bienes Inmuebles, Infraestructura y Construcciones en Proceso	10,134,800.00	10,134,800.00	Documentos por Pagar a Largo Plazo	0.00
Bienes Muebles	103,435,861.00	73,729,469.00	Deuda Pública a Largo Plazo	0.00
Activos Intangibles	4,989,322.00	9,038,095.00	Pasivos Diferidos a Largo Plazo	0.00
Depreciación, Deterioro y Amortización Acumulada de Bienes	57,169,869.00	36,234,883.00	Fondos y Bienes de Terceros en Garantía y/o en Administración a Largo Plazo	0.00
Activos Diferidos	0.00	0.00	Provisiones a Largo Plazo	0.00
Estimación por Pérdida o Deterioro de Activos no Circulantes	0.00	0.00		
Otros Activos no Circulantes	0.00	0.00		

Total de Activos No Circulantes	61,390,114.00	56,667,481.00
Total del Activo	204,528,196.00	182,783,083.00

Total de Pasivos No Circulantes	0.00	0.00
Total del Pasivo	85,999,812.00	67,259,223.00

HACIENDA PÚBLICA/ PATRIMONIO

Hacienda Pública/Patrimonio Contribuido	11,713,023.00	10,134,800.00
Aportaciones	1,577,004.00	0.00
Donaciones de Capital	10,136,019.00	10,134,800.00
Actualización de la Hacienda Pública / Patrimonio	0.00	0.00
Hacienda Pública/Patrimonio Generado	106,815,361.00	105,389,060.00
Resultados del Ejercicio (Ahorro/Desahorro)	2,404,243.00	34,995,216.00
Resultados de Ejercicios Anteriores	104,411,118.00	70,393,844.00
Revalúos	0.00	0.00
Reservas	0.00	0.00
Rectificaciones de Resultados de Ejercicios Anteriores	0.00	0.00
Exceso o Insuficiencia en la Actualización de la Hacienda Pública/Patrimonio	0.00	0.00
Resultado por Posición Monetaria	0.00	0.00
Resultado por Tenencia de Activos no Monetarios	0.00	0.00
Total Hacienda Pública/ Patrimonio	118,528,384.00	115,523,860.00
Total del Pasivo y Hacienda Pública / Patrimonio	204,528,196.00	182,783,083.00

Bajo protesta de decir la verdad declaramos que los Estados Financieros y sus Notas son razonablemente correctos y son responsabilidad del emisor.


 Dra. Sandra Elena Gutiérrez Fierro
 Directora General


 C.P. Teresa de Jesús López Ramírez
 Directora de Administración

SERVICIOS EDUCATIVOS DEL ESTADO DE CHIHUAHUA					
ESTADO DE VARIACIÓN EN LA HACIENDA PÚBLICA					
Del 1 de Enero al 31 de Diciembre de 2021 y del 1 de Enero al 31 de Diciembre de 2020					
Concepto	Hacienda Pública / Patrimonio Contribuido	Hacienda Pública / Patrimonio Generado de Ejercicios Anteriores	Hacienda Pública / Patrimonio Generado del Ejercicio	Exceso o Insuficiencia en la Actualización de la Hacienda Pública/Patrimonio	Total
Hacienda Pública/Patrimonio Contribuido Neto 2020	10,134,800.00	0.00	0.00	0.00	10,134,800.00
Aportaciones	0.00	0.00	0.00	0.00	0.00
Donaciones de Capital	10,134,800.00	0.00	0.00	0.00	10,134,800.00
Actualización de la Hacienda Pública/Patrimonio	0.00	0.00	0.00	0.00	0.00
Hacienda Pública/Patrimonio Generado Neto 2020	0.00	70,393,844.00	34,995,215.00	0.00	105,389,059.00
Resultados del Ejercicio (Ahorro/Desahorro)	0.00	0.00	34,995,215.00	0.00	34,995,215.00
Resultados de Ejercicios Anteriores	0.00	70,393,844.00	0.00	0.00	70,393,844.00
Revalúos	0.00	0.00	0.00	0.00	0.00
Reservas	0.00	0.00	0.00	0.00	0.00
Rectificaciones de Resultados de Ejercicios Anteriores	0.00	0.00	0.00	0.00	0.00
Exceso o Insuficiencia en la Actualización de la Hacienda Pública/Patrimonio Neto 2020	0.00	0.00	0.00	0.00	0.00
Resultado por Posición Monetaria	0.00	0.00	0.00	0.00	0.00
Resultado por tenencia de Activos no Monetarios	0.00	0.00	0.00	0.00	0.00
	0.00	0.00	0.00	0.00	0.00
Hacienda Pública/Patrimonio Neto Final 2020	10,134,800.00	70,393,844.00	34,995,215.00	0.00	115,523,859.00
Cambios en la Hacienda Pública/Patrimonio Contribuido Neto 2021	1,578,223.00	0.00	0.00	0.00	1,578,223.00
Aportaciones	1,577,004.00	0.00	0.00	0.00	1,577,004.00
Donaciones de Capital	1,219.00	0.00	0.00	0.00	1,219.00
Actualización de la Hacienda Pública/Patrimonio	0.00	0.00	0.00	0.00	0.00
Variaciones de la Hacienda Pública/Patrimonio Generado Neto 2021	0.00	34,017,274.00	32,590,972.00	0.00	1,426,302.00
Resultados del Ejercicio (Ahorro/Desahorro)	0.00	0.00	2,404,242.00	0.00	2,404,242.00
Resultados de Ejercicios Anteriores	0.00	34,017,274.00	34,995,214.00	0.00	977,940.00
Revalúos	0.00	0.00	0.00	0.00	0.00
Reservas	0.00	0.00	0.00	0.00	0.00
Rectificaciones de Resultados de Ejercicios Anteriores	0.00	0.00	0.00	0.00	0.00

Cambios en el Exceso o Insuficiencia en la Actualización de la Hacienda Pública/Patrimonio Neto 2021	0.00	0.00	0.00	0.00	0.00
Resultado por Posición Monetaria	0.00	0.00	0.00	0.00	0.00
Resultado por tenencia de Activos no Monetarios	0.00	0.00	0.00	0.00	0.00
Hacienda Pública/Patrimonio Neto Final 2021	11,713,023.00	104,411,118.00	2,404,243.00	0.00	118,528,384.00

Bajo protesta de decir la verdad declaramos que los Estados Financieros y sus Notas son razonablemente correctos y son responsabilidad del emisor.



Dra. Sandra Elena Gutiérrez Fierro
 Directora General



C.P. Teresa de Jesús López Ramírez
 Directora de Administración

SERVICIOS EDUCATIVOS DEL ESTADO DE CHIHUAHUA
Estado de Cambios en la Situación Financiera
Del 1 de Enero al 31 de Diciembre de 2021


Concepto	Origen	Aplicación
ACTIVO		
Activo Circulante	23,066,855.00	40,089,334.00
Efectivo y Equivalentes		
Derechos a Recibir Efectivo o Equivalentes	23,066,855.00	0.00
Derechos a Recibir Bienes o Servicios Inventarios	0.00	6,175.00
Almacenes		
Estimación por Pérdida o Deterioro de Activos Circulantes	0.00	0.00
Otros Activos Circulantes		
Activo No Circulante	24,983,758.00	29,706,392.00
Inversiones Financieras a Largo Plazo	0.00	0.00
Derechos a Recibir Efectivo o Equivalentes a Largo Plazo	0.00	0.00
Bienes Inmuebles, Infraestructura y Construcciones en Proceso	0.00	0.00
Bienes Muebles		
Activos Intangibles	4,048,773.00	0.00
Depreciación, Deterioro y Amortización Acumulada de Bienes	20,934,985.00	0.00
Activos Diferidos		
Estimación por Pérdida o Deterioro de Activos no Circulantes	0.00	0.00
Otros Activos no Circulantes	0.00	0.00
PASIVO		
Pasivo Circulante	18,740,588.00	0.00
Cuentas por Pagar a Corto Plazo	18,740,588.00	0.00
Documentos por Pagar a Corto Plazo	0.00	0.00
Porción a Corto Plazo de la Deuda Pública a Largo Plazo	0.00	0.00
Títulos y Valores a Corto Plazo	0.00	0.00
Pasivos Diferidos a Corto Plazo	0.00	0.00
Fondos y Bienes de Terceros en Garantía y/o Administración a Corto Plazo	0.00	0.00
Provisiones a Corto Plazo	0.00	0.00
Otros Pasivos a Corto Plazo	0.00	0.00
Pasivo No Circulante		
Cuentas por Pagar a Largo Plazo	0.00	0.00
Documentos por Pagar a Largo Plazo	0.00	0.00
Deuda Pública a Largo Plazo	0.00	0.00
Pasivos Diferidos a Largo Plazo	0.00	0.00
Fondos y Bienes de Terceros en Garantía y/o en Administración a Largo Plazo	0.00	0.00
Provisiones a Largo Plazo		
HACIENDA PÚBLICA/ PATRIMONIO		
Hacienda Pública/Patrimonio Contribuido	3,982,464.00	977,941.00
Aportaciones	1,578,222.00	0.00
Donaciones de Capital	1,219.00	0.00
Actualización de la Hacienda Pública / Patrimonio	0.00	0.00
Hacienda Pública/Patrimonio Generado	2,404,242.00	977,941.00
Resultados del Ejercicio (Ahorro / Desahorro)	2,404,242.00	0.00
Resultados de Ejercicios Anteriores	0.00	977,941.00
Revalúos		
Reservas		

Rectificaciones de Resultados de Ejercicios Anteriores	0.00	0.00
Exceso o Insuficiencia en la Actualización de la Hacienda Pública/Patrimonio	0.00	0.00
Resultado por Posición Monetaria	0.00	0.00
Resultado por Tenencia de Activos no Monetarios	0.00	0.00

Bajo protesta de decir la verdad declaramos que los Estados Financieros y sus Notas, son razonablemente correctos y son responsabilidad del emisor.



Dra. Sandra Elena Gutiérrez Fierro
Directora General



C.P. Teresa de Jesús López Ramírez
Directora de Administración

SERVICIOS EDUCATIVOS DEL ESTADO DE CHIHUAHUA		
Estado de Flujos de Efectivo		
Del 1 de Enero al 31 de Diciembre de 2021 y del 1 de Enero al 31 de Diciembre de 2020		
Concepto	2021	2020

Flujos de Efectivo de las Actividades de Gestión

Origen	598,220,174.00	552,191,599.00
Impuestos	0.00	0.00
Cuotas y Aportaciones de Seguridad Social	0.00	0.00
Contribuciones de mejoras	0.00	0.00
Derechos	0.00	0.00
Productos	0.00	0.00
Aprovechamientos	0.00	0.00
Ingresos por Venta de Bienes y Prestación de Servicios	0.00	0.00
Participaciones, Aportaciones, Convenios, Incentivos Derivados de la Colaboración	367,882,175.00	359,137,564.00
Transferencias, Asignaciones, Subsidios y Subvenciones, y Pensiones y Jubilación	222,484,674.00	185,215,131.00
Otros Orígenes de Operación	7,853,325.00	7,838,904.00
Aplicación	542,396,296.00	582,110,466.00
Servicios Personales	39,779,009.00	32,864,840.00
Materiales y Suministros	42,664,533.00	36,716,355.00
Servicios Generales	394,265,758.00	427,503,823.00
Transferencias Internas y Asignaciones al Sector Público	0.00	0.00
Transferencias al resto del Sector Público	0.00	0.00
Subsidios y Subvenciones	0.00	0.00
Ayudas Sociales	60,350,645.00	79,041,228.00
Pensiones y Jubilaciones	0.00	0.00
Transferencias a Fideicomisos, Mandatos y Contratos Análogos	0.00	0.00
Transferencias a la Seguridad Social	0.00	0.00
Donativos	0.00	0.00
Transferencias al Exterior	0.00	0.00
Participaciones	0.00	0.00
Aportaciones	0.00	0.00
Convenios	0.00	0.00
Otras Aplicaciones de Operación	5,336,351.00	5,984,220.00
Flujos Netos de Efectivo por Actividades de Operación	55,823,878.00	29,918,867.00

Flujos de Efectivo de las Actividades de Inversión

Origen	0.00	0.00
Bienes Inmuebles, Infraestructura y Construcciones en Proceso	0.00	0.00
Bienes Muebles	0.00	0.00
Otros Orígenes de Inversión	0.00	0.00
Aplicación	15,740,719.00	18,343,849.00
Bienes Inmuebles, Infraestructura y Construcciones en Proceso	0.00	0.00
Bienes Muebles	15,740,719.00	18,343,849.00
Otras Aplicaciones de Inversión	0.00	0.00

Flujos Netos de Efectivo por Actividades de Inversión

15,740,719.00 **18,343,849.00**

Flujo de Efectivo de las Actividades de Financiamiento

Origen			
Endeudamiento Neto	0.00	0.00	0.00
Interno			
Externo	0.00	0.00	0.00
Otros Orígenes de Financiamiento	0.00	0.00	0.00
Aplicación			
Servicios de la Deuda	0.00	0.00	0.00
Interno			
Externo	0.00	0.00	0.00
Otras Aplicaciones de Financiamiento	0.00	0.00	0.00

Flujos netos de Efectivo por Actividades de Financiamiento

Incremento/Disminución Neta en el Efectivo y Equivalentes al Efectivo	40,083,159.00	48,262,716.00	
Efectivo y Equivalente al Efectivo al Inicio del Ejercicio	40,211,183.00	8,051,533.00	
Efectivo y Equivalente al Efectivo al Final del Ejercicio	128,024.00	40,211,183.00	

Bajo protesta de decir la verdad declaramos que los Estados Financieros y sus Notas, son razonablemente correctos y son responsabilidad del emisor.

Dra. Sandra Elena Gutiérrez Fierro
Directora General

C.P. Teresa de Jesús López Ramírez
Directora de Administración

SERVICIOS EDUCATIVOS DEL ESTADO DE CHIHUAHUA
ESTADO ANALÍTICO DE INGRESOS POR FUENTE DE FINANCIAMIENTO
 Del 01 de enero al 31 de diciembre del 2021


Estado Analítico de Ingresos Por Fuente de Financiamiento	Ingreso					Diferencia (6= 5 - 1)
	Estimado	Ampliaciones y Reducciones	Modificado	Devengado	Recaudado	
	1	2	(3= 1 + 2)	4	5	
Ingresos del Poder Ejecutivo Federal o Estatal y de los Municipios	12,267,854,752.97	1,138,993,076.70	13,406,847,829.67	13,406,847,829.67	13,397,939,796.59	1,130,085,043.62
Impuestos	0.00	0.00	0.00	0.00	0.00	0.00
Cuotas y Aportaciones de Seguridad Social	0.00	0.00	0.00	0.00	0.00	0.00
Contribuciones de Mejoras	0.00	0.00	0.00	0.00	0.00	0.00
Derechos	0.00	0.00	0.00	0.00	0.00	0.00
Productos	0.00	0.00	0.00	0.00	0.00	0.00
Aprovechamientos	0.00	0.00	0.00	0.00	0.00	0.00
Participaciones, Aportaciones, Convenios, Incentivos Derivados de la Colaboración Fiscal y Fondos Distintos de Aportaciones	12,267,854,752.97	1,138,993,076.70	13,406,847,829.67	13,406,847,829.67	13,397,939,796.59	1,130,085,043.62
Transferencias, Asignaciones, Subsidios y Subvenciones, y Pensiones	0.00	0.00	0.00	0.00	0.00	0.00
Ingresos de los Entes Públicos de los Poderes Legislativo y Judicial	173,443,935.00	22,498,149.00	195,942,084.00	195,942,084.00	164,030,544.05	-9,413,390.95
Cuotas y Aportaciones de Seguridad Social	0.00	0.00	0.00	0.00	0.00	0.00
Productos	0.00	0.00	0.00	0.00	0.00	0.00
Ingresos por Venta de Bienes, Presentación de Servicios y Otros Ingresos	0.00	0.00	0.00	0.00	0.00	0.00
Transferencias, Asignaciones, Subsidios y Subvenciones, y Pensiones y Jubilaciones	173,443,935.00	22,498,149.00	195,942,084.00	195,942,084.00	164,030,544.05	-9,413,390.95
Ingresos Derivados de Financiamientos	0.00	0.00	0.00	0.00	100,044.75	100,044.75
Ingresos Derivados de Financiamientos	0.00	0.00	0.00	0.00	100,044.75	100,044.75
Total	12,441,298,687.97	1,161,491,225.70	13,602,789,913.67	13,602,789,913.67	13,562,070,385.39	1,120,771,697.42
Ingresos excedentes						


 Dra. Sandra Elena Gutiérrez Fierro
 Directora General


 C.P. Teresa de Jesús López Ramírez
 Directora de Administración

SERVICIOS EDUCATIVOS DEL ESTADO DE CHIHUAHUA
ESTADO ANALÍTICO DEL EJERCICIO DEL PRESUPUESTO DE EGRESOS
CLASIFICACIÓN ADMINISTRATIVA
 Del 01 de enero al 31 de diciembre 2021

Concepto	Egresos					Subejercicio
	Aprobado	Ampliaciones/ (Reducciones)	Modificado	Devengado	Pagado	
	1	2	3 = (1+2)	4	5	
Servicios Educativos del Estado de Chihuahua	12,441,298,687.97	1,161,491,225.70	13,602,789,913.67	13,603,826,317.41	13,579,359,855.79	-1,036,403.74
Total del Gasto	12,441,298,687.97	1,161,491,225.70	13,602,789,913.67	13,603,826,317.41	13,579,359,855.79	-1,036,403.74



 Dra. Sandra Elena Gutiérrez Fierro
 Directora General


 C.P. Teresa de Jesús López Ramírez
 Directora de Administración

SERVICIOS EDUCATIVOS DEL ESTADO DE CHIHUAHUA
ESTADO ANALÍTICO DEL EJERCICIO DEL PRESUPUESTO DE EGRESOS
CLASIFICACIÓN ECONÓMICA (POR TIPO DE GASTO)
Del 01 de enero al 31 de diciembre 2021

Concepto	Egresos					Subejercicio
	Aprobado	Ampliaciones/ (Reducciones)	Modificado	Devengado	Pagado	
	1	2	3 = (1+2)	4	5	
Gasto Corriente	12,441,298,687.97	1,161,491,225.70	13,602,789,913.67	13,603,826,317.41	13,579,359,855.79	-1,036,403.74
Gasto de Capital	0.00	0.00	0.00	0.00	0.00	0.00
Amortización de la Deuda y Disminución de Pasivos	0.00	0.00	0.00	0.00	0.00	0.00
Pensiones y Jubilaciones	0.00	0.00	0.00	0.00	0.00	0.00
Participaciones	0.00	0.00	0.00	0.00	0.00	0.00
Total del Gasto	12,441,298,687.97	1,161,491,225.70	13,602,789,913.67	13,603,826,317.41	13,579,359,855.79	-1,036,403.74


Dra. Sandra Elena Gutiérrez Fierro
 Directora General



C.P. Teresa de Jesús López Ramírez
 Directora de Administración

SERVICIOS EDUCATIVOS DEL ESTADO DE CHIHUAHUA
ESTADO ANALÍTICO DEL EJERCICIO DEL PRESUPUESTO DE EGRESOS
CLASIFICACIÓN POR OBJETO DEL GASTO (CAPÍTULO Y CONCEPTO)

Del 01 de enero al 31 de diciembre 2021

Concepto	Egresos					Subejercicio 6 = (3 - 4)
	Aprobado	Ampliaciones/ (Reducciones)	Modificado	Devengado	Pagado	
	1	2	3 = (1+2)	4	5	
Servicios Personales	11,940,140,218.06	1,138,250,071.75	13,078,390,289.81	13,078,811,223.22	13,069,903,190.14	-420,933.41
Remuneraciones al Personal de Carácter Permanente	5,526,356,730.47	667,654,419.10	6,194,011,149.57	6,194,048,463.66	6,194,048,463.66	-37,314.09
Remuneraciones al Personal de Carácter Transitorio	0.00	1,500,922.18	1,500,922.18	1,500,922.18	1,500,922.18	0.00
Remuneraciones Adicionales y Especiales	4,461,262,705.59	-595,054,442.97	3,866,208,262.62	3,866,246,634.74	3,866,246,634.74	-38,372.12
Seguridad Social	458,804,385.00	782,582,025.21	1,241,386,410.21	1,241,386,410.21	1,234,845,514.79	0.00
Otras Prestaciones Sociales y Económicas	265,490,294.00	26,302,117.26	291,792,411.26	291,795,834.88	291,795,834.88	-3,423.62
Previsiones	0.00	0.00	0.00	0.00	0.00	0.00
Pago de Estímulos a Servidores Públicos	1,228,226,103.00	255,265,030.97	1,483,491,133.97	1,483,832,957.55	1,481,465,819.89	-341,823.58
Materiales y Suministros	77,733,285.41	-29,493,767.55	48,239,517.86	48,250,290.80	42,869,508.86	-10,772.94
Materiales de Administración, Emisión de Documentos y Artículos Oficiales	38,361,816.41	-17,470,819.26	20,890,997.15	20,890,975.84	16,575,990.91	21.31
Alimentos y Utensilios	22,499,377.00	-16,782,416.49	5,716,960.51	5,727,778.63	5,281,800.01	-10,818.12
Materias Primas y Materiales de Producción y Comercialización	39,682.00	-39,015.00	667.00	667.00	667.00	0.00
Materiales y Artículos de Construcción y de Reparación	6,022,833.00	7,130,013.07	13,152,846.07	13,152,839.00	12,590,649.41	7.07
Productos Químicos, Farmacéuticos y de Laboratorio	251,392.00	-107,770.18	143,621.82	143,619.54	143,619.54	2.28
Combustibles, Lubricantes y Aditivos	3,978,134.00	-1,998,197.93	1,979,936.07	1,979,931.95	1,979,931.95	4.12
Vestuario, Blancos, Prendas de Protección y Artículos Deportivos	5,663,892.00	-1,136,794.01	4,527,097.99	4,527,096.30	4,469,467.50	1.69
Materiales y Suministros Para Seguridad	0.00	0.00	0.00	0.00	0.00	0.00
Herramientas, Refacciones y Accesorios Menores	916,159.00	911,232.25	1,827,391.25	1,827,382.54	1,827,382.54	8.71
Servicios Generales	335,066,360.38	66,363,584.69	401,429,945.07	402,017,630.33	391,871,585.73	-587,685.26
Servicios Básicos	125,107,526.00	-66,985,198.74	58,122,327.26	58,173,514.51	53,079,528.27	-51,187.25
Servicios de Arrendamiento	18,381,833.58	-10,743,175.84	7,638,657.74	7,638,654.05	7,428,486.53	3.69
Servicios Profesionales, Científicos, Técnicos y Otros Servicios	7,475,100.00	6,378,140.15	13,853,240.15	13,853,236.95	13,823,626.55	3.20
Servicios Financieros, Bancarios y Comerciales	15,299,634.00	-12,462,685.05	2,836,948.95	2,836,946.34	2,836,946.34	2.61
Servicios de Instalación, Reparación, Mantenimiento y Conservación	4,294,049.22	4,232,433.85	8,526,483.07	8,539,103.71	3,775,402.55	-12,620.64
Servicios de Comunicación Social y Publicidad	30,911.00	-27,518.00	3,393.00	3,393.00	3,393.00	0.00
Servicios de Traslado y Viáticos	8,256,875.44	-3,613,997.89	4,642,877.55	4,650,648.98	4,650,648.98	-7,771.43
Servicios Oficiales	7,844,886.14	-2,122,123.65	5,722,762.49	5,763,592.74	5,763,592.74	-40,830.25
Otros Servicios Generales	148,375,545.00	151,707,709.86	300,083,254.86	300,558,540.05	300,509,960.77	-475,285.19
Transferencias, Asignaciones, Subsidios y Otras Ayudas	88,358,824.12	-29,413,831.42	58,944,992.70	58,974,084.65	58,966,212.65	-29,091.95

Comisiones de la Deuda Pública	0.00	0.00	0.00	0.00	0.00	0.00
Gastos de la Deuda Pública	0.00	0.00	0.00	0.00	0.00	0.00
Costo por Coberturas	0.00	0.00	0.00	0.00	0.00	0.00
Apoyos Financieros	0.00	0.00	0.00	0.00	0.00	0.00
Adeudos de Ejercicios Fiscales Anteriores (ADEFAS)	0.00	0.00	0.00	0.00	0.00	0.00
Total del Gasto	12,441,298,687.97	1,161,491,225.70	13,602,789,913.67	13,603,826,317.41	13,579,359,855.79	-1,036,403.74


Dra. Sandra Elena Gutiérrez Fierro
 Directora General


C.P. Teresa de Jesús López Ramírez
 Directora de Administración

Turismo	0.00	0.00	0.00	0.00	0.00	0.00
Ciencia, Tecnología e Innovación	0.00	0.00	0.00	0.00	0.00	0.00
Otras Industrias y Otros Asuntos Económicos	0.00	0.00	0.00	0.00	0.00	0.00
Otras no Clasificadas en Funciones Anteriores	0.00	0.00	0.00	0.00	0.00	0.00
Transacciones de la Deuda Publica / Costo Financiero de la Deuda	0.00	0.00	0.00	0.00	0.00	0.00
Transferencias, Participaciones y Aportaciones Entre Diferentes Niveles y Ordenes de Gobierno	0.00	0.00	0.00	0.00	0.00	0.00
Saneamiento del Sistema Financiero	0.00	0.00	0.00	0.00	0.00	0.00
Adeudos de Ejercicios Fiscales Anteriores	0.00	0.00	0.00	0.00	0.00	0.00
	12,441,298,687.97	1,161,491,225.70	13,602,789,913.67	13,603,826,317.41	13,579,359,855.79	-1,036,403.74


Dra. Sandra Elena Gutiérrez Fierro
 Directora General


C.P. Teresa de Jesús López Ramírez
 Directora de Administración

SERVICIOS EDUCATIVOS DEL ESTADO DE CHIHUAHUA
INFORME ANALÍTICO DE LA DEUDA PÚBLICA Y OTROS PASIVOS - LDF
 Del 01 de enero al 31 de diciembre de 2021 (b)
 (PESOS)

Denominación de la Deuda Pública y Otros Pasivos (c)	Saldo al 31 de diciembre de 2020 (d)	Disposiciones del Periodo (e)	Amortizaciones del Periodo (f)	Revaluaciones, Reclasificaciones y Otros Ajustes (g)	Saldo Final del Periodo (h) h=d+e-f+g	Pago de Intereses del Periodo (i)	Pago de Comisiones y demás costos asociados durante el Periodo (j)
1. Deuda Pública (1=A+B)	0.00	0.00	0.00	0.00	0.00	0.00	0.00
A. Corto Plazo (A=a1+a2+a3)	0.00	0.00	0.00	0.00	0.00	0.00	0.00
a1) Instituciones de Crédito	0.00	0.00	0.00	0.00	0.00	0.00	0.00
a2) Títulos y Valores	0.00	0.00	0.00	0.00	0.00	0.00	0.00
a3) Arrendamientos Financieros	0.00	0.00	0.00	0.00	0.00	0.00	0.00
B. Largo Plazo (B=b1+b2+b3)	0.00	0.00	0.00	0.00	0.00	0.00	0.00
b1) Instituciones de Crédito	0.00	0.00	0.00	0.00	0.00	0.00	0.00
b2) Títulos y Valores	0.00	0.00	0.00	0.00	0.00	0.00	0.00
b3) Arrendamientos Financieros	0.00	0.00	0.00	0.00	0.00	0.00	0.00
2. Otros Pasivos	67,259,223.28	13,591,773,456.83	13,573,032,868.44	0.00	85,999,811.67	0.00	0.00
3. Total de la Deuda Pública y Otros Pasivos (3=1+2)	67,259,223.28	13,591,773,456.83	13,573,032,868.44	0.00	85,999,811.67	0.00	0.00
4. Deuda Contingente 1 (Informativo)	0.00	0.00	0.00	0.00	0.00	0.00	0.00
A. Deuda Contingente 1	0.00	0.00	0.00	0.00	0.00	0.00	0.00
B. Deuda Contingente 2	0.00	0.00	0.00	0.00	0.00	0.00	0.00
C. Deuda Contingente XX	0.00	0.00	0.00	0.00	0.00	0.00	0.00
5. Valor de Instrumentos Bono Cupón Cero 2 (Informativo)	0.00	0.00	0.00	0.00	0.00	0.00	0.00
A. Instrumento Bono Cupón Cero 1	0.00	0.00	0.00	0.00	0.00	0.00	0.00
B. Instrumento Bono Cupón Cero 2	0.00	0.00	0.00	0.00	0.00	0.00	0.00
C. Instrumento Bono Cupón Cero XX	0.00	0.00	0.00	0.00	0.00	0.00	0.00

Obligaciones a Corto Plazo (k)	Monto Contratado (l)	Plazo Pactado (m)	Tasa de Interés (n)	Comisiones y Costos Relacionados (o)	Tasa Efectiva (p)
6. Obligaciones a Corto Plazo (Informativo)	0.00			0.00	
A. Crédito 1	0.00		0.00%	0.00	0.00%
B. Crédito 2	0.00		0.00%	0.00	0.00%
C. Crédito XX	0.00		0.00%	0.00	0.00%


Dra. Sandra Elena Gutiérrez Fierro
 Directora General


C.F. Teresa de Jesús López Ramírez
 Directora de Administración

Transferencias Federales Etiquetadas						
A. Aportaciones (A=a1+a2+a3+a4+a5+a6+a7+a8)	0.00	0.00	0.00	0.00	0.00	0.00
a1) Fondo de Aportaciones para la Nómina Educativa y Gasto Operativo	0.00	0.00	0.00	0.00	0.00	0.00
a2) Fondo de Aportaciones para los Servicios de Salud	0.00	0.00	0.00	0.00	0.00	0.00
a3) Fondo de Aportaciones para la Infraestructura Social	0.00	0.00	0.00	0.00	0.00	0.00
a4) Fondo de Aportaciones para el Fortalecimiento de los Municipios y de las Demarcaciones Territoriales del Distrito Federal	0.00	0.00	0.00	0.00	0.00	0.00
a5) Fondo de Aportaciones Múltiples	0.00	0.00	0.00	0.00	0.00	0.00
a6) Fondo de Aportaciones para la Educación Tecnológica y de Adultos	0.00	0.00	0.00	0.00	0.00	0.00
a7) Fondo de Aportaciones para la Seguridad Pública de los Estados y del Distrito Federal	0.00	0.00	0.00	0.00	0.00	0.00
a8) Fondo de Aportaciones para el Fortalecimiento de las Entidades Federativas	0.00	0.00	0.00	0.00	0.00	0.00
B. Convenios (B=b1+b2+b3+b4)	0.00	4,928,240.56	4,928,240.56	4,928,240.56	4,928,240.56	4,928,240.56
b1) Convenios de Protección Social en Salud	0.00	0.00	0.00	0.00	0.00	0.00
b2) Convenios de Descentralización	0.00	0.00	0.00	0.00	0.00	0.00
b3) Convenios de Reasignación	0.00	0.00	0.00	0.00	0.00	0.00
b4) Otros Convenios y Subsidios	0.00	4,928,240.56	4,928,240.56	4,928,240.56	4,928,240.56	4,928,240.56
C. Fondos Distintos de Aportaciones (C=c1+c2)	0.00	0.00	0.00	0.00	0.00	0.00
c1) Fondo para Entidades Federativas y Municipios Productores de Hidrocarburos	0.00	0.00	0.00	0.00	0.00	0.00
c2) Fondo Minero	0.00	0.00	0.00	0.00	0.00	0.00
D. Transferencias, Asignaciones, Subsidios y Subvenciones, y Pensiones y Jubilaciones	0.00	0.00	0.00	0.00	0.00	0.00
E. Otras Transferencias Federales Etiquetadas	0.00	0.00	0.00	0.00	0.00	0.00
II. Total de Transferencias Federales Etiquetadas (II = A + B + C + D + E)	0.00	4,928,240.56	4,928,240.56	4,928,240.56	4,928,240.56	4,928,240.56
III. Ingresos Derivados de Financiamientos (III = A)	0.00	0.00	0.00	0.00	0.00	0.00
A. Ingresos Derivados de Financiamientos	0.00	0.00	0.00	0.00	0.00	0.00
IV. Total de Ingresos (IV = I + II + III)	12,441,298,687.97	1,161,491,225.70	13,602,789,913.67	13,602,789,913.67	13,562,070,385.39	1,120,771,697.42
Datos Informativos						
1. Ingresos Derivados de Financiamientos con Fuente de Pago de Ingresos de Libre Disposición	0.00	0.00	0.00	0.00	0.00	0.00
2. Ingresos Derivados de Financiamientos con Fuente de Pago de Transferencias Federales Etiquetadas	0.00	0.00	0.00	0.00	0.00	0.00
3. Ingresos Derivados de Financiamientos (3 = 1 + 2)	0.00	0.00	0.00	0.00	0.00	0.00


Dra. Sandra Elena Gutiérrez Fierro
 Directora General


C.P. Teresa de Jesús López Ramírez
 Directora de Administración

SERVICIOS EDUCATIVOS DEL ESTADO DE CHIHUAHUA			
BALANCE PRESUPUESTARIO - LDF			
Del 01 de enero al 31 de diciembre de 2021 (b)			
(PESOS)			
Concepto (c)	Estimado/ Aprobado (d)	Devengado	Recaudado/ Pagado
A. Ingresos Totales (A = A1+A2+A3)	12,441,298,687.97	13,602,789,913.67	13,562,070,385.39
A1. Ingresos de Libre Disposición	12,441,298,687.97	13,602,789,913.67	13,562,070,385.39
A2. Transferencias Federales Etiquetadas	0.00	0.00	0.00
A3. Financiamiento Neto	0.00	0.00	0.00
B. Egresos Presupuestarios¹ (B = B1+B2)	12,441,298,687.97	13,603,826,317.41	13,579,359,855.79
B1. Gasto No Etiquetado (sin incluir Amortización de la Deuda Pública)	12,441,298,687.97	13,603,826,317.41	13,579,359,855.79
B2. Gasto Etiquetado (sin incluir Amortización de la Deuda Pública)	0.00	0.00	0.00
C. Remanentes del Ejercicio Anterior (C = C1 + C2)	0.00	0.00	0.00
C1. Remanentes de Ingresos de Libre Disposición aplicados en el periodo	0.00	0.00	0.00
C2. Remanentes de Transferencias Federales Etiquetadas aplicados en el periodo	0.00	0.00	0.00
I. Balance Presupuestario (I = A - B + C)	0.00	-1,036,403.74	-17,289,470.40
II. Balance Presupuestario sin Financiamiento Neto (II = I - A3)	0.00	-1,036,403.74	-17,289,470.40
III. Balance Presupuestario sin Financiamiento Neto y sin Remanentes del Ejercicio Anterior (III= II - C)	0.00	-1,036,403.74	-17,289,470.40

Concepto	Aprobado	Devengado	Pagado
E. Intereses, Comisiones y Gastos de la Deuda (E = E1+E2)	0.00	0.00	0.00
E1. Intereses, Comisiones y Gastos de la Deuda con Gasto No Etiquetado	0.00	0.00	0.00
E2. Intereses, Comisiones y Gastos de la Deuda con Gasto Etiquetado	0.00	0.00	0.00
IV. Balance Primario (IV = III + E)	0.00	-1,036,403.74	-17,289,470.40

Concepto	Estimado/ Aprobado	Devengado	Recaudado/ Pagado
F. Financiamiento (F = F1 + F2)	0.00	0.00	0.00
F1. Financiamiento con Fuente de Pago de Ingresos de Libre Disposición	0.00	0.00	0.00
F2. Financiamiento con Fuente de Pago de Transferencias Federales Etiquetadas	0.00	0.00	0.00
G. Amortización de la Deuda (G = G1 + G2)	0.00	0.00	0.00
G1. Amortización de la Deuda Pública con Gasto No Etiquetado	0.00	0.00	0.00
G2. Amortización de la Deuda Pública con Gasto Etiquetado	0.00	0.00	0.00

A3. Financiamiento Neto (A3 = F - G)	0.00	0.00	0.00
--	-------------	-------------	-------------

Concepto	Estimado/ Aprobado	Devengado	Recaudado/ Pagado
A1. Ingresos de Libre Disposición	12,441,298,687.97	13,602,789,913.67	13,562,070,385.39
A3.1 Financiamiento Neto con Fuente de Pago de Ingresos de Libre Disposición (A3.1 = F1 - G1)	0.00	0.00	0.00
F1. Financiamiento con Fuente de Pago de Ingresos de Libre Disposición	0.00	0.00	0.00
G1. Amortización de la Deuda Pública con Gasto No Etiquetado	0.00	0.00	0.00
B1. Gasto No Etiquetado (sin incluir Amortización de la Deuda Pública)	12,441,298,687.97	13,603,826,317.41	13,579,359,855.79
C1. Remanentes de Ingresos de Libre Disposición aplicados en el periodo	0.00	0.00	0.00
V. Balance Presupuestario de Recursos Disponibles (V = A1 + A3.1 - B 1 + C1)	0.00	-1,036,403.74	-17,289,470.40
VI. Balance Presupuestario de Recursos Disponibles sin Financiamiento Neto (VI = V - A3.1)	0.00	-1,036,403.74	-17,289,470.40

Concepto	Estimado/ Aprobado	Devengado	Recaudado/ Pagado
A2. Transferencias Federales Etiquetadas	0.00	0.00	0.00
A3.2 Financiamiento Neto con Fuente de Pago de Transferencias Federales Etiquetadas (A3.2 = F2 - G2)	0.00	0.00	0.00
F2. Financiamiento con Fuente de Pago de Transferencias Federales Etiquetadas	0.00	0.00	0.00
G2. Amortización de la Deuda Pública con Gasto Etiquetado	0.00	0.00	0.00
B2. Gasto Etiquetado (sin incluir Amortización de la Deuda Pública)	0.00	0.00	0.00
C2. Remanentes de Transferencias Federales Etiquetadas aplicados en el periodo	0.00	0.00	0.00
VII. Balance Presupuestario de Recursos Etiquetados (VII = A2 + A3.2 - B2 + C2)	0.00	0.00	0.00
VIII. Balance Presupuestario de Recursos Etiquetados sin Financiamiento Neto (VIII = VII - A3.2)	0.00	0.00	0.00


Dra. Sandra Elena Gutiérrez Fierro
 Directora General


C.P. Teresa de Jesús López Ramírez
 Directora de Administración

SERVICIOS EDUCATIVOS DEL ESTADO DE CHIHUAHUA
ESTADO ANALÍTICO DEL EJERCICIO DEL PRESUPUESTO DE EGRESOS DETALLADO - LDF
CLASIFICACIÓN POR OBJETO DEL GASTO (CAPÍTULO Y CONCEPTO)
Del 01 de enero al 31 de diciembre de 2021 (b)
(PESOS)

Concepto (c)	Egresos					Subejercicio (e)
	Aprobado (d)	Ampliaciones/ (Reducciones)	Modificado	Devengado	Pagado	
I. Gasto No Etiquetado (I=A+B+C+D+E+F+G+H+I)	12,441,298,687.97	1,156,562,985.14	13,597,861,673.11	13,598,898,076.85	13,574,460,615.23	-1,036,403.74
A. Servicios Personales (A=a1+a2+a3+a4+a5+a6+a7)	11,940,140,218.06	1,138,250,071.75	13,078,390,289.81	13,078,811,223.22	13,069,903,190.14	-420,933.41
a1) Remuneraciones al Personal de Carácter Permanente	5,526,356,730.47	667,654,419.10	6,194,011,149.57	6,194,048,463.66	6,194,048,463.66	-37,314.09
a2) Remuneraciones al Personal de Carácter Transitorio	0.00	1,500,922.18	1,500,922.18	1,500,922.18	1,500,922.18	0.00
a3) Remuneraciones Adicionales y Especiales	4,461,262,705.59	-595,054,442.97	3,866,208,262.62	3,866,246,634.74	3,866,246,634.74	-38,372.12
a4) Seguridad Social	458,804,385.00	782,582,025.21	1,241,386,410.21	1,241,386,410.21	1,234,845,514.79	0.00
a5) Otras Prestaciones Sociales y Económicas	265,490,294.00	26,302,117.26	291,792,411.26	291,795,834.88	291,795,834.88	-3,423.62
a6) Previsiones	0.00	0.00	0.00	0.00	0.00	0.00
a7) Pago de Estímulos a Servidores Públicos	1,228,226,103.00	255,265,030.97	1,483,491,133.97	1,483,832,957.55	1,481,465,819.89	-341,823.58
B. Materiales y Suministros (B=b1+b2+b3+b4+b5+b6+b7+b8+b9)	77,733,285.41	-29,494,312.55	48,238,972.86	48,249,745.80	42,868,963.86	-10,772.94
b1) Materiales de Administración, Emisión de Documentos y Artículos Oficiales	38,361,816.41	-17,470,819.26	20,890,997.15	20,890,975.84	16,575,990.91	21.31
b2) Alimentos y Utensilios	22,499,377.00	-16,782,416.49	5,716,960.51	5,727,778.63	5,281,800.01	-10,818.12
b3) Materias Primas y Materiales de Producción y Comercialización	39,682.00	-39,015.00	667.00	667.00	667.00	0.00
b4) Materiales y Artículos de Construcción y de Reparación	6,022,833.00	7,130,013.07	13,152,846.07	13,152,839.00	12,590,649.41	7.07
b5) Productos Químicos, Farmacéuticos y de Laboratorio	251,392.00	-107,770.18	143,621.82	143,619.54	143,619.54	2.28
b6) Combustibles, Lubricantes y Aditivos	3,978,134.00	-1,998,742.93	1,979,391.07	1,979,386.95	1,979,386.95	4.12
b7) Vestuario, Blancos, Prendas de Protección y Artículos Deportivos	5,663,892.00	-1,136,794.01	4,527,097.99	4,527,096.30	4,469,467.50	1.69
b8) Materiales y Suministros Para Seguridad	0.00	0.00	0.00	0.00	0.00	0.00
b9) Herramientas, Refacciones y Accesorios Menores	916,159.00	911,232.25	1,827,391.25	1,827,382.54	1,827,382.54	8.71
C. Servicios Generales (C=c1+c2+c3+c4+c5+c6+c7+c8+c9)	335,066,360.38	61,435,889.13	396,502,249.51	397,089,934.77	386,972,890.17	-587,685.26
c1) Servicios Básicos	125,107,526.00	-66,985,198.74	58,122,327.26	58,173,514.51	53,079,528.27	-51,187.25
c2) Servicios de Arrendamiento	18,381,833.58	-10,743,175.84	7,638,657.74	7,638,654.05	7,428,486.53	3.69
c3) Servicios Profesionales, Científicos, Técnicos y Otros Servicios	7,475,100.00	5,985,214.95	13,460,314.95	13,460,311.75	13,459,701.35	3.20
c4) Servicios Financieros, Bancarios y Comerciales	15,299,634.00	-12,462,685.05	2,836,948.95	2,836,946.34	2,836,946.34	2.61
c5) Servicios de Instalación, Reparación, Mantenimiento y Conservación	4,294,049.22	-300,256.15	3,993,793.07	4,006,413.71	-757,287.45	-12,620.64

H. Participaciones y Aportaciones (H=h1+h2+h3)	0.00	0.00	0.00	0.00	0.00	0.00
h1) Participaciones	0.00	0.00	0.00	0.00	0.00	0.00
h2) Aportaciones	0.00	0.00	0.00	0.00	0.00	0.00
h3) Convenios	0.00	0.00	0.00	0.00	0.00	0.00
I. Deuda Pública (I=i1+i2+i3+i4+i5+i6+i7)	0.00	0.00	0.00	0.00	0.00	0.00
i1) Amortización de la Deuda Pública	0.00	0.00	0.00	0.00	0.00	0.00
i2) Intereses de la Deuda Pública	0.00	0.00	0.00	0.00	0.00	0.00
i3) Comisiones de la Deuda Pública	0.00	0.00	0.00	0.00	0.00	0.00
i4) Gastos de la Deuda Pública	0.00	0.00	0.00	0.00	0.00	0.00
i5) Costo por Coberturas	0.00	0.00	0.00	0.00	0.00	0.00
i6) Apoyos Financieros	0.00	0.00	0.00	0.00	0.00	0.00
i7) Adeudos de Ejercicios Fiscales Anteriores (ADEFAS)	0.00	0.00	0.00	0.00	0.00	0.00
II. Gasto Etiquetado (II=A+B+C+D+E+F+G+H+I)	0.00	4,928,240.56	4,928,240.56	4,928,240.56	4,899,240.56	0.00
A. Servicios Personales (A=a1+a2+a3+a4+a5+a6+a7)	0.00	0.00	0.00	0.00	0.00	0.00
a1) Remuneraciones al Personal de Carácter Permanente	0.00	0.00	0.00	0.00	0.00	0.00
a2) Remuneraciones al Personal de Carácter Transitorio	0.00	0.00	0.00	0.00	0.00	0.00
a3) Remuneraciones Adicionales y Especiales	0.00	0.00	0.00	0.00	0.00	0.00
a4) Seguridad Social	0.00	0.00	0.00	0.00	0.00	0.00
a5) Otras Prestaciones Sociales y Económicas	0.00	0.00	0.00	0.00	0.00	0.00
a6) Previsiones	0.00	0.00	0.00	0.00	0.00	0.00
a7) Pago de Estímulos a Servidores Públicos	0.00	0.00	0.00	0.00	0.00	0.00
B. Materiales y Suministros (B=b1+b2+b3+b4+b5+b6+b7+b8+b9)	0.00	545.00	545.00	545.00	545.00	0.00
b1) Materiales de Administración, Emisión de Documentos y Artículos Oficiales	0.00	0.00	0.00	0.00	0.00	0.00
b2) Alimentos y Utensilios	0.00	0.00	0.00	0.00	0.00	0.00
b3) Materias Primas y Materiales de Producción y Comercialización	0.00	0.00	0.00	0.00	0.00	0.00
b4) Materiales y Artículos de Construcción y de Reparación	0.00	0.00	0.00	0.00	0.00	0.00
b5) Productos Químicos, Farmacéuticos y de Laboratorio	0.00	0.00	0.00	0.00	0.00	0.00
b6) Combustibles, Lubricantes y Aditivos	0.00	545.00	545.00	545.00	545.00	0.00
b7) Vestuario, Blancos, Prendas de Protección y Artículos Deportivos	0.00	0.00	0.00	0.00	0.00	0.00
b8) Materiales y Suministros Para Seguridad	0.00	0.00	0.00	0.00	0.00	0.00
b9) Herramientas, Refacciones y Accesorios Menores	0.00	0.00	0.00	0.00	0.00	0.00
C. Servicios Generales (C=c1+c2+c3+c4+c5+c6+c7+c8+c9)	0.00	4,927,695.56	4,927,695.56	4,927,695.56	4,898,695.56	0.00
c1) Servicios Básicos	0.00	0.00	0.00	0.00	0.00	0.00
c2) Servicios de Arrendamiento	0.00	0.00	0.00	0.00	0.00	0.00
c3) Servicios Profesionales, Científicos, Técnicos y Otros Servicios	0.00	392,925.20	392,925.20	392,925.20	363,925.20	0.00

g6) Otras Inversiones Financieras	0.00	0.00	0.00	0.00	0.00	0.00
g7) Provisiones para Contingencias y Otras Erogaciones Especiales	0.00	0.00	0.00	0.00	0.00	0.00
H. Participaciones y Aportaciones (H=h1+h2+h3)	0.00	0.00	0.00	0.00	0.00	0.00
h1) Participaciones	0.00	0.00	0.00	0.00	0.00	0.00
h2) Aportaciones	0.00	0.00	0.00	0.00	0.00	0.00
h3) Convenios	0.00	0.00	0.00	0.00	0.00	0.00
I. Deuda Pública (I=i1+i2+i3+i4+i5+i6+i7)	0.00	0.00	0.00	0.00	0.00	0.00
i1) Amortización de la Deuda Pública	0.00	0.00	0.00	0.00	0.00	0.00
i2) Intereses de la Deuda Pública	0.00	0.00	0.00	0.00	0.00	0.00
i3) Comisiones de la Deuda Pública	0.00	0.00	0.00	0.00	0.00	0.00
i4) Gastos de la Deuda Pública	0.00	0.00	0.00	0.00	0.00	0.00
i5) Costo por Coberturas	0.00	0.00	0.00	0.00	0.00	0.00
i6) Apoyos Financieros	0.00	0.00	0.00	0.00	0.00	0.00
i7) Adeudos de Ejercicios Fiscales Anteriores (ADEFAS)	0.00	0.00	0.00	0.00	0.00	0.00
III. Total de Egresos (III = I + II)	12,441,298,687.97	1,161,491,225.70	13,602,789,913.67	13,603,826,317.41	13,579,359,855.79	-1,036,403.74


Dra. Sandra Elena Gutiérrez Fierro
 Directora General


C.P. Teresa de Jesús López Ramírez
 Directora de Administración


SERVICIOS EDUCATIVOS DEL ESTADO DE CHIHUAHUA
ESTADO ANALÍTICO DEL EJERCICIO DEL PRESUPUESTO DE EGRESOS DETALLADO - LDF
CLASIFICACIÓN ADMINISTRATIVA

Del 01 de enero al 31 de diciembre de 2021 (b)

(PESOS)

Concepto (c)	Egresos					Subejercicio (e)
	Aprobado (d)	Ampliaciones/ (Reducciones)	Modificado	Devengado	Pagado	
I. Gasto No Etiquetado (I=A+B+C+D+E+F+G+H)	12,441,298,687.97	1,156,562,985.14	13,597,861,673.11	13,598,898,076.85	13,578,976,928.84	-1,036,403.74
A. Servicios Educativos del Estado de Chihuahua	12,441,298,687.97	1,156,562,985.14	13,597,861,673.11	13,598,898,076.85	13,578,976,928.84	-1,036,403.74
B. Dependencia o Unidad Administrativa 2	0.00	0.00	0.00	0.00	0.00	0.00
C. Dependencia o Unidad Administrativa 3	0.00	0.00	0.00	0.00	0.00	0.00
D. Dependencia o Unidad Administrativa 4	0.00	0.00	0.00	0.00	0.00	0.00
E. Dependencia o Unidad Administrativa 5	0.00	0.00	0.00	0.00	0.00	0.00
F. Dependencia o Unidad Administrativa 6	0.00	0.00	0.00	0.00	0.00	0.00
G. Dependencia o Unidad Administrativa 7	0.00	0.00	0.00	0.00	0.00	0.00
H. Dependencia o Unidad Administrativa xx	0.00	0.00	0.00	0.00	0.00	0.00
II. Gasto Etiquetado (II=A+B+C+D+E+F+G+H)	0.00	4,928,240.56	4,928,240.56	4,928,240.56	382,926.95	0.00
A. Servicios Educativos del Estado de Chihuahua	0.00	4,928,240.56	4,928,240.56	4,928,240.56	382,926.95	0.00
B. Dependencia o Unidad Administrativa 2	0.00	0.00	0.00	0.00	0.00	0.00
C. Dependencia o Unidad Administrativa 3	0.00	0.00	0.00	0.00	0.00	0.00
D. Dependencia o Unidad Administrativa 4	0.00	0.00	0.00	0.00	0.00	0.00
E. Dependencia o Unidad Administrativa 5	0.00	0.00	0.00	0.00	0.00	0.00
F. Dependencia o Unidad Administrativa 6	0.00	0.00	0.00	0.00	0.00	0.00
G. Dependencia o Unidad Administrativa 7	0.00	0.00	0.00	0.00	0.00	0.00
H. Dependencia o Unidad Administrativa xx	0.00	0.00	0.00	0.00	0.00	0.00
III. Total de Egresos (III = I + II)	12,441,298,687.97	1,161,491,225.70	13,602,789,913.67	13,603,826,317.41	13,579,359,855.79	-1,036,403.74


 Dra. Sandra Elena Gutiérrez Fierro
 Directora General




 C.P. Teresa de Jesús López Ramírez
 Directora de Administración

SERVICIOS EDUCATIVOS DE ESTADO DE CHIHUAHUA
EJERCICIO Y DESTINO DEL GASTO FEDERALIZADO Y SUS REINTEGROS
Al 31 de diciembre 2021

Programa o Fondo	Destino de los recursos	Ejercicio		Reintegro
		Dvengado	Pagado	
Fondo de Aportaciones para la Nómina Educativa y Gasto Operativo (FONE)	Educación Básica	13,401,970,786.46	13,393,062,753.38	60.75
Programa Expasion de la Educación Inicial / U031	Educación Inicial	4,928,240.56	366,550.56	126,459.44


Dra. Sandra Elena Gutiérrez Fierro
 Directora General


C.P. Teresa de Jesús López Ramírez
 Directora de Administración

SERVICIOS EDUCATIVOS DEL ESTADO DE CHIHUAHUA
RELACIÓN DE ESQUEMAS BURSÁTILES Y DE COBERTURAS FINANCIERAS
Al 31 de Diciembre de 2021

NO APLICA

Bajo protesta de decir la verdad declaramos que los Estados Financieros y sus Notas son razonablemente correctos y son responsabilidad del emisor.



Dra. Sandra Elena Gutiérrez Fierro
Directora General



C.P. Teresa de Jesús López Ramírez
Directora de Administración

SERVICIOS EDUCATIVOS DEL ESTADO DE CHIHUAHUA

Balanza de comprobación

Del 1 de Diciembre de 2021 al 31 de Diciembre de 2021

Cuenta	Descripción	Saldo deudor	Saldo Acreedor	Debe	Haber	Saldo Deudor	Saldo Acreedor
1	ACTIVO	451,780,399.94	0.00	2,737,393,306.12	2,984,645,510.26	204,528,195.80	0.00
11	ACTIVO CIRCULANTE	389,244,193.49	0.00	2,738,539,398.23	2,984,645,510.26	143,138,081.46	0.00
111	Efectivo y Equivalentes	15,968,979.15	0.00	54,831,892.59	70,928,896.54	0.00	128,024.80
1111	Efectivo	307,718.62	0.00	1,740,479.77	2,048,198.39	0.00	0.00
1111-0001	Caja	33,000.00	0.00	71,530.42	104,530.42	0.00	0.00
1111-0001-0002	Reyes Martinez Claudia/Direccion General	3,000.00	0.00	5,268.23	8,268.23	0.00	0.00
1111-0001-0004	Pedroza Vargas Jesus Roberto/Recursos Fir	30,000.00	0.00	66,262.19	96,262.19	0.00	0.00
1111-0002	Fondos fijos	274,718.62	0.00	1,668,949.35	1,943,667.97	0.00	0.00
1111-0002-0001	Dominguez Gonzalez Monica Estela/Cendi	20,000.00	0.00	102,535.13	122,535.13	0.00	0.00
1111-0002-0002	Jaurqui Zamarron Sorina/Cendi 2	20,000.00	0.00	116,777.45	136,777.45	0.00	0.00
1111-0002-0003	Hernandez Hinojos Maria Isela/Cendi 3	20,000.00	0.00	0.00	20,000.00	0.00	0.00
1111-0002-0004	Altamirano Guerra Edith Susana/Cendi 4	20,000.00	0.00	98,501.95	118,501.95	0.00	0.00
1111-0002-0005	Soto Dominguez Norma Araceli/Cendi 5	20,000.00	0.00	81,051.29	101,051.29	0.00	0.00
1111-0002-0006	Quiñones Acosta Leonilia/Cendi 6	20,000.00	0.00	125,537.80	145,537.80	0.00	0.00
1111-0002-0007	Campos Quintana Elisa/Cendi 7	20,000.00	0.00	103,739.65	123,739.65	0.00	0.00
1111-0002-0008	Granados Campos Elodia/Cendi 8	20,000.00	0.00	23,590.61	43,590.61	0.00	0.00
1111-0002-0009	Juarez Manchaca Ahrid/Cendi 9	10,000.00	0.00	46,362.39	56,362.39	0.00	0.00
1111-0002-0010	Barrios Maldonado Susana/Cendi 10	10,000.00	0.00	90,534.68	100,534.68	0.00	0.00
1111-0002-0011	Parra alvarado Cecilia/Cendi 11	20,000.00	0.00	22,577.21	42,577.21	0.00	0.00
1111-0002-0012	Urita Echeverria Araceli/Normal Rural Ricat	10,041.10	0.00	7,147.24	17,188.34	0.00	0.00
1111-0002-0013	Solis Garcia Alfredo/S.R. Madera	1,131.28	0.00	53,552.22	54,683.50	0.00	0.00
1111-0002-0014	Hermosillo Pompa Erik Ivan/S.R. Creel	0.00	35,983.53	182,352.62	146,369.09	0.00	0.00
1111-0002-0015	Rios Zavala Maxim/S.R. Delicias	11,082.70	0.00	34,469.55	45,552.25	0.00	0.00
1111-0002-0016	Gomez Sanchez Alfonso/S.R. Delicias	0.00	3,918.19	114,004.75	110,086.56	0.00	0.00
1111-0002-0017	Acosta Ceballos Karla/S.R. Guachochi	10,675.39	0.00	50,516.17	61,191.56	0.00	0.00
1111-0002-0018	Meza Fraga Martha/S.R. Nuevo Casas Gran	41,447.37	0.00	91,077.93	132,525.30	0.00	0.00
1111-0002-0019	Alva de Alva Rosario Albina/S.R. Ojinaga	10,666.27	0.00	38,587.63	49,253.90	0.00	0.00
1111-0002-0020	Velazco Fraile Rosa Isela/S.R. Zona Sur	12,816.83	0.00	47,361.96	60,178.79	0.00	0.00
1111-0002-0021	Rios Zavala Marciana/S.R. Zona Noroeste	6,440.23	0.00	45,677.54	52,207.77	0.00	0.00
1111-0002-0022	Montalvo Alvarez Sergio/S.R. Zona Norte	9,105.37	0.00	175,632.89	184,738.26	0.00	0.00
1111-0002-0023	Espinosa Fernandez Maris/Coordinación de	1,213.80	0.00	17,270.99	18,484.79	0.00	0.00
1112	Bancos / Tesoreria	15,664,260.53	0.00	53,091,412.82	68,880,698.15	0.00	128,024.80
1112-0001	Gasto Corriente Federal	4,954,003.08	0.00	21,502,476.06	21,758,644.55	4,697,834.59	0.00
1112-0001-0011	HSBC Cta. 4065533580 FONE 2021	166,544.26	0.00	21,501,023.11	21,667,195.55	371.82	0.00
1112-0001-0012	HSBC Cta. 4066002338 PREI 2021	4,787,458.82	0.00	1,452.95	91,449.00	4,697,462.77	0.00
1112-0002	Gasto Corriente Estatal	10,707,257.45	0.00	31,588,936.76	47,122,053.60	0.00	4,825,859.39
1112-0002-0001	HSBC Cta. 4057988701 Plan Villa	117,970.12	0.00	0.00	117,970.12	0.00	0.00
1112-0002-0005	HSBC Cta. 4059950188 Becas	422,686.39	0.00	1,481,829.39	1,159,57.37	1,788,558.41	0.00
1112-0002-0009	HSBC Cta. 4061398467 Concepto 22	406,441.65	0.00	446,243.90	260,237.44	592,448.11	0.00
1112-0002-0010	HSBC Cta. 4061398491 Ingresos Propios	51,009.48	0.00	793,357.92	326,168.57	518,198.83	0.00
1112-0002-0017	HSBC Cta. 4062234851 Recurso Estatal 201	230,813.67	0.00	201.03	0.00	231,014.70	0.00
1112-0002-0019	Banorte Cta. 1023791559 Becas	270,278.37	0.00	473.73	0.00	270,752.10	0.00
1112-0002-0021	BBVA bancomer Cta. 0112909960 Rel. Labc	710,286.12	0.00	8,344,862.66	9,055,148.78	0.00	0.00
1112-0002-0023	HSBC Cta. 4065533572 Recurso Estatal 202	15,849.37	0.00	2.38	15,849.37	2.38	0.00
1112-0002-0024	BBVA bancomer Cta.0116452647 Rel. Labc	8,362,836.87	0.00	20,458,146.63	37,348,692.07	0.00	8,527,708.57
1112-0002-0025	Derechos e Recibir Efectivo o Equivalentes	119,085.41	0.00	63,819.12	0.00	182,904.53	0.00
1122	Cuentas por Cobrar a Corto Plazo	373,269,039.25	0.00	2,683,707,505.64	2,913,716,613.72	143,259,931.17	0.00
1122-0001	Transferencias y Asignaciones	372,970,242.65	0.00	2,682,928,315.09	2,912,807,435.74	143,091,122.00	0.00
1122-0001-0001	Mesas Técnicas	125,369,994.05	0.00	39,453,747.03	30,065,193.11	134,758,547.97	0.00
1122-0001-0002	Transferencias Estatales	125,401,174.96	0.00	30,529,304.83	21,171,931.82	134,758,547.97	0.00
1122-0001-0003	Apoyos	0.00	31,180.91	579,587.38	548,406.47	0.00	0.00
1122-0006	Participaciones y aportaciones	0.00	0.00	8,344,854.82	8,344,854.82	0.00	0.00
1122-0006-0001	FONE Gasto operativo	247,600,248.60	0.00	2,643,474,568.06	2,882,742,242.63	8,332,574.03	0.00
1122-0006-0002	FONE Servicios Personales	247,600,248.60	0.00	21,500,712.42	21,500,712.42	0.00	0.00
1123	DEUDORES	298,796.60	0.00	2,621,773,855.64	2,861,241,530.21	8,332,574.03	0.00
1123-0001	DEUDORES	298,796.60	0.00	779,190.55	909,177.98	168,809.17	0.00
1123-0001-0001	DEUDORES	298,796.60	0.00	779,190.55	909,177.98	168,809.17	0.00
1123-0001-0001-000037	ASCENCIO OZAEITA SALVADOR ALBERTO	0.00	0.00	1,170.76	1,170.76	0.00	0.00
1123-0001-0001-000286	HERNANDEZ COLMENERO JORGE ALONSO	6,605.11	0.00	7,614.00	14,219.11	0.00	0.00
1123-0001-0001-000859	TREVINO RIZO ROBERTO	1,902.35	0.00	0.00	1,902.35	0.00	0.00
1123-0001-0001-000714	ESCAMILLA ROJO MARTIN	4,964.64	0.00	6,720.22	11,684.86	0.00	0.00
1123-0001-0001-000815	REYES MARTINEZ CLAUDIA	0.00	0.00	78.00	78.00	0.00	0.00
1123-0001-0001-000973	PIERRO CASAVANTES MARIO ALEJANDRO	603.85	0.00	0.00	603.85	0.00	0.00
1123-0001-0001-001414	CASTILLO LOPEZ NANCY MILDRED	7,900.00	0.00	0.00	7,900.00	0.00	0.00
1123-0001-0001-001474	ARENALES RAMIREZ CINTHIA GUADALUPE	0.00	0.00	400.00	400.00	0.00	0.00

5241-44102-0104	ASISTENCIA SOCIAL A LAS PERSONAS	4,010,448.01	0.00	2,651,348.02	0.00	6,661,796.03	0.00
5241-44102-0105	ASISTENCIA SOCIAL A LAS PERSONAS	53,464.00	0.00	8,032.00	0.00	61,496.00	0.00
5241-44102-0108	ASISTENCIA SOCIAL A LAS PERSONAS	0.00	0.00	1,348,275.55	0.00	1,348,275.55	0.00
5241-44105	Ayudas sociales a personas por programas	3,634,700.00	0.00	468,215.00	6,515.00	4,096,400.00	0.00
5241-44105-0102	Ayudas sociales a personas por programas	3,634,700.00	0.00	468,215.00	6,515.00	4,096,400.00	0.00
5242	Becas por servicio social/practicas profesio	562,000.00	0.00	56,500.00	0.00	618,500.00	0.00
5242-44210	Becas por servicio social/practicas profesio	562,000.00	0.00	56,500.00	0.00	618,500.00	0.00
5242-44210-0104	Becas por servicio social/practicas profesio	562,000.00	0.00	56,500.00	0.00	618,500.00	0.00
5243	Ayudas Sociales a Instituciones	32,251,792.08	0.00	0.00	179,943.36	32,071,848.72	0.00
5243-44503	Ayudas Sociales a Instituciones sin fines de	1,380,000.00	0.00	0.00	0.00	1,380,000.00	0.00
5243-44503-0105	Ayudas Sociales a Instituciones sin fines de	1,380,000.00	0.00	0.00	0.00	1,380,000.00	0.00
5243-44706	SINDICATO NACIONAL DE TRABAJADORES I	30,871,792.08	0.00	0.00	179,943.36	30,691,848.72	0.00
5243-44706-0108	SINDICATO NACIONAL DE TRABAJADORES I	30,871,792.08	0.00	0.00	179,943.36	30,691,848.72	0.00
55	OTROS GASTOS Y PERDIDAS EXTRAORDINA	11,716,037.36	0.00	1,163,898.17	9,702.00	12,870,233.53	0.00
551	Estimaciones, Depreciaciones, Deterioros, f	11,229,383.58	0.00	1,163,094.11	0.00	12,392,477.69	0.00
5515	Depreciación de Bienes Muebles	8,274,741.94	0.00	907,543.98	0.00	9,182,285.92	0.00
5515-51101	MUEBLES DE OFICINA Y ESTANTERÍA	230,620.23	0.00	30,807.33	0.00	261,427.56	0.00
5515-51201	MUEBLES, EXCEPTO DE OFICINA Y ESTANTE	13,236.08	0.00	1,203.28	0.00	14,439.36	0.00
5515-51501	EQUIPO DE COMPUTO Y DE TECNOLOGIA C	3,476,905.20	0.00	392,059.15	0.00	3,868,964.35	0.00
5515-51901	OTROS MOBILIARIOS Y EQUIPOS DE ADMIN	86,538.14	0.00	9,044.79	0.00	95,582.93	0.00
5515-52101	EQUIPOS Y APARATOS AUDIOVISUALES	121,848.06	0.00	21,951.16	0.00	143,799.22	0.00
5515-52301	CAMARAS FOTOGRAFICAS Y DE VIDEO	37,659.61	0.00	4,347.63	0.00	42,007.24	0.00
5515-52901	OTRO MOBILIARIO Y EQUIPO EDUCACIONA	1,627,916.19	0.00	149,787.39	0.00	1,797,703.58	0.00
5515-53101	EQUIPO MÉDICO Y DE LABORATORIO	11,528.07	0.00	1,521.62	0.00	13,049.69	0.00
5515-54101	Vehículos y Equipo de Transporte	2,461,974.18	0.00	240,892.84	0.00	2,702,867.02	0.00
5515-55101	EQUIPO DE DEFENSA Y SEGURIDAD	245.85	0.00	21.35	0.00	268.20	0.00
5515-56201	MAQUINARIA Y EQUIPO INDUSTRIAL	15,474.66	0.00	1,597.49	0.00	17,072.15	0.00
5515-56401	SISTEMAS DE AIRE ACONDICIONADO, CALE	104,751.84	0.00	47,277.80	0.00	152,029.64	0.00
5515-56501	EQUIPO DE COMUNICACIÓN Y TELECOMUN	22,227.15	0.00	2,020.65	0.00	24,247.80	0.00
5515-56601	EQUIPOS DE GENERACION ELECTRICA, APA	6,568.52	0.00	1,095.32	0.00	7,663.84	0.00
5515-56701	HERRAMIENTAS Y MÁQUINAS-HERRAMIE	26,497.10	0.00	2,937.81	0.00	29,434.91	0.00
5515-56901	OTROS EQUIPOS	10,751.06	0.00	977.37	0.00	11,728.43	0.00
5517	Amortizacion de Activos intangibles	2,954,641.64	0.00	255,550.13	0.00	3,210,191.77	0.00
5517-59701	LICENCIAS INFORMÁTICAS E INTELECTUALE	2,954,641.64	0.00	255,550.13	0.00	3,210,191.77	0.00
559	Otros Gastos	486,653.78	0.00	804.06	9,702.00	477,755.84	0.00
5599	Otros gastos varios	486,653.78	0.00	804.06	9,702.00	477,755.84	0.00
5599-00001	Otros gastos varios	486,653.78	0.00	804.06	9,702.00	477,755.84	0.00
5599-00001-0001	Otros Gastos Varios	486,653.78	0.00	804.06	9,702.00	477,755.84	0.00
7	CUENTAS DE ORDEN CONTABLES	0.00	0.00	2,870,581.83	2,870,581.83	0.00	0.00
74	JUICIOS	0.00	0.00	2,870,581.83	2,870,581.83	0.00	0.00
741	Demanda Judicial en Proceso de Resolución	346,970,254.31	0.00	0.00	0.00	349,840,836.14	0.00
7411	Demanda Judicial en Proceso de Resolución	346,970,254.31	0.00	0.00	0.00	349,840,836.14	0.00
7411-0000	Demanda Judicial en Proceso de Resolución	346,970,254.31	0.00	0.00	0.00	349,840,836.14	0.00
7411-0000-0001	Demanda Judicial en Proceso de Resolución	346,970,254.31	0.00	0.00	0.00	349,840,836.14	0.00
742	Resolución de Demanda en Proceso Judicial	0.00	0.00	346,970,254.31	2,870,581.83	0.00	349,840,836.14
7421	Resolución de Demanda en Proceso Judicial	0.00	0.00	346,970,254.31	2,870,581.83	0.00	349,840,836.14
7421-0000	Resolución de Demanda en Proceso Judicial	0.00	0.00	346,970,254.31	2,870,581.83	0.00	349,840,836.14
7421-0000-0001	Resolución de Demanda en Proceso Judicial	0.00	0.00	346,970,254.31	2,870,581.83	0.00	349,840,836.14
SUMAS IGUALES		11,559,370,488.70	11,559,370,488.70	8,779,401,407.62	8,779,401,407.62	13,805,451,658.33	13,805,451,658.33

Dra. Sandra Elena Gutiérrez Fierro
Directora General

C.P. Teresa de Jesús López Remírez
Directora de Administración

SERVICIOS EDUCATIVOS DEL ESTADO DE CHIHUAHUA

Auxiliares del: 01/10/2021 al: 31/12/2021 Fecha del reporte: 20/01/2022 09:34:29 a. m.

Cuenta/fecha	Tipo Pol	Folio Concepto	Saldo Inicial	Cargos	Abonos	Saldo final
5121**Materiales de Admon, Emision de Doctos y Art. Oficiales			11,695,838.03	9,204,034.61	8,896.80	20,890,975.84
5121-21101**MATERIALES, ÚTILES Y EQUIPOS MENORES DE OFICINA			706,006.70	156,555.12	7,213.80	855,348.02
5121-21101-0101**MATERIALES, ÚTILES Y EQUIPOS MENORES DE OFICINA			38,473.29	774.20		39,247.49
2021-11-10	02-DIARIO	1787 REP.-095/2021.- MATERIAL PARA REALIZAR LAS PLANEACION DE ACTIVIDADES EN USICAMM		333.40	0.00	333.40
2021-11-30	02-DIARIO	7017 REP.- 102/2021.- USICAMM.- ELABORACION DE SELLOS NECESARIOS EN EL CENTRO DE MAESTROS DE CUAUH	440.80		0.00	774.20
TOTAL DE Noviembre						
TOTAL DE LA CUENTA			39,247.49	774.20	0.00	39,247.49
5121-21101-0102**MATERIALES, ÚTILES Y EQUIPOS MENORES DE OFICINA			3,726.98	11,073.53	5,700.00	9,100.51
2021-10-15	02-DIARIO	2986 POR NECESIDADES DEL DEPARTAMENTO SEECH LP-06-2021, OFICIO DE AUTORIZACION NO. DA-2021-00017		806.29	0.00	806.29
2021-10-15	02-DIARIO	2991 POR NECESIDADES DEL DEPARTAMENTO SEECH LP-06-2021, OFICIO DE AUTORIZACION NO. DA-2021-00017		2,524.97	0.00	3,331.26
2021-10-18	02-DIARIO	3783 POR NECESIDADES DEL DEPARTAMENTO SEECH LP-06-2021, OFICIO DE AUTORIZACION NO. DA-2021-00017		2,042.27	0.00	5,373.53
TOTAL DE Octubre						
2021-11-12	02-DIARIO	2821 PAGO ASISTENCIA SOCIAL A LAS PERSONAS, PROMOTORES EDUCATIVOS DE LA ZONA 17 VILLA AHUMADA, CO	1,900.00		0.00	7,273.53
2021-11-12	02-DIARIO	2877 PAGO ASISTENCIA SOCIAL A LAS PERSONAS, PROMOTORES EDUCATIVOS DE LA ZONA 17 VILLA AHUMADA, CO	1,900.00		0.00	9,173.53
2021-11-12	02-DIARIO	3179 PAGO ASISTENCIA SOCIAL A LAS PERSONAS, PROMOTORES EDUCATIVOS DE LA ZONA 17 VILLA AHUMADA, CO	0.00		1,900.00	7,273.53
2021-11-12	02-DIARIO	3194 PAGO ASISTENCIA SOCIAL A LAS PERSONAS, PROMOTORES EDUCATIVOS DE LA ZONA 17 VILLA AHUMADA, CO	0.00		1,900.00	7,273.53
2021-11-17	02-DIARIO	4250 NOVIEMBRE.- PAGO ASISTENCIA SOCIAL A LAS PERSONAS, PROMOTORES EDUCATIVOS DE LA ZONA 25 JIMENI	1,900.00		0.00	7,273.53
2021-11-17	02-DIARIO	4463 NOVIEMBRE.- PAGO ASISTENCIA SOCIAL A LAS PERSONAS, PROMOTORES EDUCATIVOS DE LA ZONA 25 JIMENI	0.00		1,900.00	5,373.53
TOTAL DE Noviembre						
TOTAL DE LA CUENTA			9,100.51	11,073.53	5,700.00	9,100.51
5121-21101-0103**MATERIALES, ÚTILES Y EQUIPOS MENORES DE OFICINA			30,240.89	16,648.35	0.00	46,889.24
2021-10-18	02-DIARIO	3242 REP.05/21.MATERIALES EDUCATIVOS Y APOYOS DIDACTICOS ZONA NORTE.- COMPRA DE UN TELEFONO NECE		279.00	0.00	279.00
2021-10-19	02-DIARIO	3390 REP.18/21.MATERIALES EDUCATIVOS Y APOYOS DIDACTICOS.- MATERIAL PARA USO EN OFICINA Y PARA LA DE		211.17	0.00	490.17
2021-10-25	02-DIARIO	4982 REP.- 19/2021.- CHIHUAHUA.- MATERIAL PARA ENVOLTUA DE REGALOS PARA LOS NIÑOS PARTICIPANTES DE I	190.00		0.00	680.17
2021-10-25	02-DIARIO	4983 REP.- 19/2021.- CHIHUAHUA.- MATERIAL PARA ENVOLTUA DE REGALOS PARA LOS NIÑOS PARTICIPANTES DE I	148.28		0.00	828.45
2021-10-25	02-DIARIO	4984 REP.- 19/2021.- CHIHUAHUA.- MATERIAL PARA ENVOLTUA DE REGALOS PARA LOS NIÑOS PARTICIPANTES DE I	146.02		0.00	974.47
2021-10-27	02-DIARIO	4993 REP.- 19/2021.- CHIHUAHUA.- MATERIAL PARA ENVOLTUA DE REGALOS PARA LOS NIÑOS PARTICIPANTES DE I	-148.28		0.00	826.19
2021-10-27	02-DIARIO	4994 REP.- 19/2021.- CHIHUAHUA.- MATERIAL PARA ENVOLTUA DE REGALOS PARA LOS NIÑOS PARTICIPANTES DE I	172.00		0.00	998.19
TOTAL DE Octubre						
2021-11-11	02-DIARIO	1898 REP.-07/2021.-ZONA NORTE.- MATERIALES Y UTILES DE IMPRESION NECESARIOS PARA LOS CUADERNILLOS C	10,087.20		0.00	11,085.39
TOTAL DE Noviembre						
2021-12-13	02-DIARIO	4302 REP.-09/2021.- NORTE.- MATERIAL PARA IMPRIMIR Y ENGRAPAR LOS CUADERNILLOS DE EVALUACION DIAGN	1,539.00		0.00	12,624.39
2021-12-17	02-DIARIO	5713 REP.- 28/2021.- CHIHUAHUA.- MATERIAL DE OFICINA PARA USO DEL ENLACE DEL AREA	422.40		0.00	13,046.79
2021-12-17	02-DIARIO	5734 REP.- 28/2021.- CHIHUAHUA.- MATERIAL PARA MARCAR LOS CAJONES DE ESTACIONAMIENTO Y PUNTO DE RE	93.44		0.00	13,140.23

2021-12-13	02-DIARIO	3945 MATERIAL DIDACTICO PARA LAS ALUMNAS DE LA INSTITUCIÓN PARA DAR CUMPLIMIENTO A PLIEGO PETTOR	290,931.56	0.00	815,258.78
2021-12-13	02-DIARIO	3969 ENTREGA DE PAQUETES ESCOLARES CICLO ESCOLAR 2021-2022 PARA LA DIRECCIÓN DE EDUCACIÓN SECUNDA	498,841.06	0.00	1,314,099.84
TOTAL DE Diciembre			789,772.62	0.00	
TOTAL DE LA CUENTA			1,415,139.84	0.00	1,415,139.84
5121-21701-0105**MATERIALES Y ÚTILES DE ENSEÑANZA	02-DIARIO	3971 MATERIAL DE OFICINA PARA LOS DIFERENTES NIVELES ADSCRITOS A ESTA DIRECCIÓN PAQUETES ESCOLARES	0.00	0.00	926,430.75
TOTAL DE Diciembre			926,430.75	0.00	926,430.75
TOTAL DE LA CUENTA			926,430.75	0.00	926,430.75
5121-21701-0106**MATERIALES Y ÚTILES DE ENSEÑANZA	02-DIARIO	3544 REP.24/21.GUADALUPE Y CALVO.- COMPRA DE CASCARON DE HUEVO PARA EMPASTAR LAS CONPROBACIONE	1,380.40	0.00	1,978.96
TOTAL DE Octubre			598.56	0.00	598.56
TOTAL DE LA CUENTA			598.56	0.00	1,978.96
5121-21701-0107**MATERIALES Y ÚTILES DE ENSEÑANZA	02-DIARIO	3544 REP.24/21.GUADALUPE Y CALVO.- COMPRA DE CASCARON DE HUEVO PARA EMPASTAR LAS CONPROBACIONE	9,596,664.83	0.00	9,596,664.83
TOTAL DE Octubre			336,354.98	0.00	336,354.98
TOTAL DE LA CUENTA			336,354.98	0.00	9,596,664.83

Dra. Sandra Elena Gutiérrez Fierro
Directora General

C.P. Teresa de Jesuclides Ramírez
Directora de Administración