

SERVICIOS EDUCATIVOS DEL ESTADO DE CHIHUAHUA

INTRODUCCIÓN

Al 31 de Diciembre de 2023

Servicios Educativos del Estado de Chihuahua Por acuerdo número 31 del titular del Poder Ejecutivo Estatal, Publicado en el Periódico Oficial número 41 el 20 de mayo de 1992, se crea el organismo público descentralizado del Estado denominado "Servicios Educativos del Estado de Chihuahua".


De conformidad con el acuerdo de creación y sus modificaciones Servicios Educativos del Estado de Chihuahua, tiene por objeto la administración de los recursos humanos adscritos a los planteles educativos transferidos por la Federación al Estado de Chihuahua.

Así mismo, la administración de Servicios Educativos del Estado de Chihuahua está a cargo de la Dirección General del organismo, y por la Dirección de Administración, quien auxilia a la Directora General en el desempeño de las funciones de coordinación, control, vigilancia y evaluación del organismo y su personal directivo.

Bajo protesta de decir la verdad declaramos que los Estados Financieros y sus Notas son razonablemente correctos y son responsabilidad del emisor.



Mtro. Donaciano Héctor González Estudillo
Directora General



C.P. Teresa de Jesús López Ramírez
Directora de Administración

SERVICIOS EDUCATIVOS DEL ESTADO DE CHIHUAHUA

Estado de Actividades

Del 1 de Enero al 31 de Diciembre de 2023 y del 1 de Enero al 31 de Diciembre de 2022

Concepto	2023	2022
INGRESOS Y OTROS BENEFICIOS		
Ingresos de la Gestión	0	0
Impuestos	0	0
Cuotas y Aportaciones de Seguridad Social	0	0
Contribuciones de Mejoras	0	0
Derechos	0	0
Productos	0	0
Aprovechamientos	0	0
Ingresos por Venta de Bienes y Prestación de Servicios	0	0
Participaciones, Aportaciones, Convenios, Incentivos Derivados de la Colaboración Fiscal, Fondos Distintos de Aportaciones, Transferencias, Asignaciones, Subsidios y Subvenciones, y Pensiones y Jubilaciones	16,406,719,527	14,841,997,552
Participaciones, Aportaciones, Convenios, Incentivos Derivados de la Colaboración Fiscal Fondos Distintos de Aportaciones	15,821,267,980	14,381,373,407
Transferencias, Asignaciones, Subsidios y Subvenciones, y Pensiones y Jubilaciones	585,451,547	260,624,145
Otros Ingresos y Beneficios	4,751,163	2,795,187
Ingresos Financieros	3,367,461	140,697
Incremento por Variación de Inventarios	0	0
Disminución del Exceso de Estimaciones por Pérdida o Deterioro u Obsolescencia	0	0
Disminución del Exceso de Provisiones	0	0
Otros Ingresos y Beneficios Varios	1,383,702	2,654,470
Total de Ingresos y Otros Beneficios	16,411,470,690	14,644,792,719
GASTOS Y OTRAS PERDIDAS		
Gastos de Funcionamiento	16,296,537,834	14,568,840,094
Servicios Personales	15,409,310,727	14,015,822,758
Materiales y Suministros	84,292,930	74,599,350
Servicios Generales	802,934,177	476,417,986
Transferencia, Asignaciones, Subsidios y Otras Ayudas	105,546,853	77,304,701
Transferencias Internas y Asignaciones al Sector Público	0	0
Transferencias al Resto del Sector Público	0	0
Subsidios y Subvenciones	30,787,851	23,196,711
Ayudas Sociales	74,759,202	54,107,990
Pensiones y Jubilaciones	0	0
Transferencias a Fideicomisos, Mandatos y Contratos Análogos	0	0
Transferencias a la Seguridad Social	0	0
Donativos	0	0
Transferencias al Exterior	0	0
Participaciones y Aportaciones	0	0
Participaciones	0	0
Aportaciones	0	0
Convenios	0	0
Intereses, Comisiones y Otros Gastos de la Deuda Pública	0	0
Intereses de la Deuda Pública	0	0
Comisiones de la Deuda Pública	0	0
Gastos de la Deuda Pública	0	0
Costo por Coberturas	0	0
Apoyos Financieros	0	0
Otros Gastos y Pérdidas Extraordinarias	11,821,245	11,492,312
Estimaciones, Depreciaciones, Deterioros, Obsolescencia y Amortizaciones	11,571,636	11,417,549
Provisiones	0	0
Disminución de Inventarios	0	0
Otros Gastos	49,609	74,763
Inversión Pública	0	0
Inversión Pública no Capitalizable	0	0
Total de Gastos y Otras Pérdidas	16,413,705,932	14,655,637,107
Resultados del Ejercicio (Ahorro/Desahorro)	-2,235,242	-10,844,388

Bejo protesta de decir la verdad afirmamos que los Estados Financieros y sus Notas, son razonablemente correctos y son responsabilidad del emisor.

Mtro. Donaciano Héctor González Estudillo
Director General

C.P. Teresa de Jesús López Ramírez
Directora de Administración

SERVICIOS EDUCATIVOS DEL ESTADO DE CHIHUAHUA

Estado de Situación Financiera

Al 31 de Diciembre de 2023 y al 31 de Diciembre de 2022

Concepto	2023	2022	Concepto	2023	2022
ACTIVO			PASIVO		
Activo Circulante			Pasivo Circulante		
Efectivo y Equivalentes	0	0	Cuentas por Pagar a Corto Plazo	83,944,830	85,231,378
Derechos a Recibir Efectivo o Equivalentes	43,777,914	30,384,037	Documentos por Pagar a Corto Plazo	0	0
Derechos a Recibir Bienes o Servicios	46,222,279	66,141,311	Porción a Corto Plazo de la Deuda Pública a Largo Plazo	0	0
Inventarios	0	0	Títulos y Valores a Corto Plazo	0	0
Almacenes	0	0	Pasivos Diferidos a Corto Plazo	0	0
Estimación por Pérdida o Deterioro de Activos Circulantes	0	0	Fondos y Bienes de Terceros en Garantía y/o Administración a Corto Plazo	0	0
Otros Activos Circulantes	0	0	Provisiones a Corto Plazo	0	0
Total de Activos Circulantes	80,000,183	86,525,348	Otros Pasivos a Corto Plazo	0	0
Activo No Circulante			Total de Pasivos Circulantes	83,944,830	85,231,378
Inversiones Financieras a Largo Plazo	0	0	Pasivo No Circulante		
Derechos a Recibir Efectivo o Equivalentes a Largo Plazo	0	0	Cuentas por Pagar a Largo Plazo	0	0
Bienes Inmuebles, Infraestructura y Construcciones en Proceso	10,134,800	10,134,800	Documentos por Pagar a Largo Plazo	0	0
Bienes Muebles	106,416,871	104,577,007	Deuda Pública a Largo Plazo	0	0
Activos Intangibles	1,188,346	806,170	Pasivos Diferidos a Largo Plazo	0	0
Depreciación, Deterioro y Amortización Acumulada de Bienes	-57,232,163	-57,582,334	Fondos y Bienes de Terceros en Garantía y/o en Administración a Largo Plazo	0	0
Activos Diferidos	0	0	Provisiones a Largo Plazo	0	0
Estimación por Pérdida o Deterioro de Activos no Circulantes	0	0			
Otros Activos no Circulantes	0	0			
Total de Activos No Circulantes	60,505,854	57,935,643	Total de Pasivos No Circulantes	0	0
Total del Activo	150,506,047	154,460,991	Total del Pasivo	83,944,830	85,231,378
			HACIENDA PÚBLICA/PATRIMONIO		
			Hacienda Pública/Patrimonio Contribuido		
			Aportaciones	12,279,013	12,279,013
			Donaciones de Capital	2,142,994	2,142,994
			Actualización de la Hacienda Pública / Patrimonio	10,136,019	10,136,019
				0	0
			Hacienda Pública/Patrimonio Generado	54,282,204	58,950,800
			Resultados del Ejercicio (Ahorro/Desahorro)	-2,235,242	-10,844,388
			Resultados de Ejercicios Anteriores	56,517,446	67,794,988
			Revalúos	0	0
			Reservas	0	0
			Rectificaciones de Resultados de Ejercicios Anteriores	0	0
			Exceso o Insuficiencia en la Actualización de la Hacienda Pública/Patrimonio	0	0
			Resultado por Posición Monetaria	0	0
			Resultado por Tenencia de Activos no Monetarios	0	0
			Total Hacienda Pública/ Patrimonio	66,561,217	69,229,813
			Total del Pasivo y Hacienda Pública / Patrimonio	150,506,047	154,460,991

Bajo protesta de decir la verdad declaramos que los Estados Financieros y sus Notas son razonablemente correctos y son responsabilidad del emisor.

Mtro. Donaciano Héctor González Estudillo
Director General

C.P. Teresa de Jesús López Ramírez
Directora de Administración

SERVICIOS EDUCATIVOS DEL ESTADO DE CHIHUAHUA

Estado de Variación en la Hacienda Pública

Del 1 de Enero al 31 de Diciembre de 2023 y del 1 de Enero al 31 de Diciembre de 2022

Concepto	Hacienda Pública / Patrimonio Contribuido	Hacienda Pública / Patrimonio Generado de Ejercicios Anteriores	Hacienda Pública / Patrimonio Generado del Ejercicio	Exceso o Insuficiencia en la Actualización de la Hacienda Pública/ Patrimonio	Total
Hacienda Pública/ Patrimonio Contribuido Neto 2022	12,279,013	0	0	0	12,279,013
Aportaciones	2,142,994	0	0	0	2,142,994
Donaciones de Capital	10,136,019	0	0	0	10,136,019
Actualización de la Hacienda Pública/ Patrimonio	0	0	0	0	0
Hacienda Pública/ Patrimonio Generado Neto 2022	0	67,794,988	-10,844,388	0	56,950,600
Resultados del Ejercicio (Ahorro/Desahorro)	0	0	-10,844,388	0	-10,844,388
Resultados de Ejercicios Anteriores	0	67,794,988	0	0	67,794,988
Revalúos	0	0	0	0	0
Reservas	0	0	0	0	0
Rectificaciones de Resultados de Ejercicios Anteriores	0	0	0	0	0
Exceso o Insuficiencia en la Actualización de la Hacienda Pública/ Patrimonio Neto 2022	0	0	0	0	0
Resultado por Posición Monetaria	0	0	0	0	0
Resultado por tenencia de Activos no Monetarios	0	0	0	0	0
Hacienda Pública/ Patrimonio Neto Final 2022	12,279,013	67,794,988	-10,844,388	0	69,229,613
Cambio en la Hacienda Pública/ Patrimonio Contribuido Neto 2023	0	0	0	0	0
Aportaciones	0	0	0	0	0
Donaciones de Capital	0	0	0	0	0
Actualización de la Hacienda Pública/ Patrimonio	0	0	0	0	0
Variaciones de la Hacienda Pública/ Patrimonio Generado Neto 2023	0	-11,277,542	8,809,146	0	-2,668,396
Resultados del Ejercicio (Ahorro/Desahorro)	0	0	8,809,146	0	8,809,146
Resultados de Ejercicios Anteriores	0	-11,277,542	0	0	-11,277,542
Revalúos	0	0	0	0	0
Reservas	0	0	0	0	0
Rectificaciones de Resultados de Ejercicios Anteriores	0	0	0	0	0
Cambios en el Exceso o Insuficiencia en la Actualización de la Hacienda Pública/ Patrimonio Neto 2023	0	0	0	0	0
Resultado por Posición Monetaria	0	0	0	0	0
Resultado por tenencia de Activos no Monetarios	0	0	0	0	0
Hacienda Pública/ Patrimonio Neto Final 2023	12,279,013	56,517,446	-2,235,242	0	66,561,217

Bajo protesta de decir la verdad declaramos que los Estados Financieros y sus Notas son razonablemente correctos y son responsabilidad del emisor.

Mtro. Donaciano Héctor González Estudillo
Director General

C.P. Teresa de Jesús López Ramírez
Directora de Administración

SERVICIOS EDUCATIVOS DEL ESTADO DE CHIHUAHUA
Estado de Cambios en la Situación Financiera
Del 1 de Enero al 31 de Diciembre de 2023

Concepto	Origen	Aplicacion
ACTIVO	19,919,031	15,984,087
Activo Circulante	19,919,031	13,393,877
Efectivo y Equivalentes	0	13,393,877
Derechos a Recibir Efectivo o Equivalentes	19,919,031	0
Derechos a Recibir Bienes o Servicios	0	0
Inventarios	0	0
Almacenes	0	0
Estimación por Pérdida o Deterioro de Activos Circulantes	0	0
Otros Activos Circulantes	0	0
Activo No Circulante	0	2,570,210
Inversiones Financieras a Largo Plazo	0	0
Derechos a Recibir Efectivo o Equivalentes a Largo Plazo	0	0
Bienes Inmuebles, Infraestructura y Construcciones en Proceso	0	0
Bienes Muebles	0	1,839,863
Activos Intangibles	0	380,176
Depreciación, Deterioro y Amortización Acumulada de Bienes	0	350,171
Activos Diferidos	0	0
Estimación por Pérdida o Deterioro de Activos no Circulantes	0	0
Otros Activos no Circulantes	0	0
PASIVO	0	1,286,548
Pasivo Circulante	0	1,286,548
Cuentas por Pagar a Corto Plazo	0	1,286,548
Documentos por Pagar a Corto Plazo	0	0
Porción a Corto Plazo de la Deuda Pública a Largo Plazo	0	0
Títulos y Valores a Corto Plazo	0	0
Pasivos Diferidos a Corto Plazo	0	0
Fondos y Bienes de Terceros en Garantía y/o Administración a Corto Plazo	0	0
Provisiones a Corto Plazo	0	0
Otros Pasivos a Corto Plazo	0	0
Pasivo No Circulante	0	0
Cuentas por Pagar a Largo Plazo	0	0
Documentos por Pagar a Largo Plazo	0	0
Deuda Pública a Largo Plazo	0	0
Pasivos Diferidos a Largo Plazo	0	0
Fondos y Bienes de Terceros en Garantía y/o en Administración a Largo Plazo	0	0
Provisiones a Largo Plazo	0	0
HACIENDA PÚBLICA/ PATRIMONIO	0	2,668,396
Hacienda Pública/Patrimonio Contribuido	0	0
Aportaciones	0	0
Donaciones de Capital	0	0
Actualización de la Hacienda Pública / Patrimonio	0	0
Hacienda Pública/Patrimonio Generado	0	2,668,396
Resultados del Ejercicio (Ahorro / Desahorro)	0	2,235,242
Resultados de Ejercicios Anteriores	0	433,154
Revalúos	0	0
Reservas	0	0
Rectificaciones de Resultados de Ejercicios Anteriores	0	0
Exceso o Insuficiencia en la Actualización de la Hacienda Pública/Patrimonio	0	0
Resultado por Posición Monetaria	0	0
Resultado por Tenencia de Activos no Monetarios	0	0

Bajo protesta de decir la verdad declaro que los Estados Financieros y sus Notas, son razonablemente correctos y son responsabilidad del emisor.

Mtro. Donaciano Héctor González Estudillo
 Director General

C.P. Teresa de Jesús López Ramírez
 Directora de Administración

SERVICIOS EDUCATIVOS DEL ESTADO DE CHIHUAHUA

Estado de Flujos de Efectivo

Del 1 de Enero al 31 de Diciembre de 2023 y del 1 de Enero al 31 de Diciembre de 2022

Concepto	2023	2022
Flujos de Efectivo de las Actividades de Gestión		
Origen	697,528,289	707,596,807
Impuestos	0	0
Cuotas y Aportaciones de Seguridad Social	0	0
Contribuciones de mejoras	0	0
Derechos	0	0
Productos	0	0
Aprovechamientos	0	0
Ingresos por Venta de Bienes y Prestación de Servicios	0	0
Participaciones, Aportaciones, Convenios, Incentivos Derivados de la Colaboración Fiscal Fondos Distintos de Aportaciones	470,058,508	416,178,536
Transferencias, Asignaciones, Subsidios y Subvenciones, y Pensiones y Jubilaciones	216,844,717	281,870,148
Otros Orígenes de Operación	10,625,046	9,550,123
Aplicación	676,547,896	673,643,290
Servicios Personales	56,573,060	49,652,677
Materiales y Suministros	84,372,671	75,351,555
Servicios Generales	428,558,825	460,372,244
Transferencias Internas y Asignaciones al Sector Público	0	0
Transferencias al resto del Sector Público	0	0
Subsidios y Subvenciones	0	0
Ayudas Sociales	100,639,124	86,499,211
Pensiones y Jubilaciones	0	0
Transferencias a Fidelcomisos, Mandatos y Contratos Análogos	0	0
Transferencias a la Seguridad Social	0	0
Donativos	0	0
Transferencias al Exterior	0	0
Participaciones	0	0
Aportaciones	0	0
Convenios	0	0
Otras Aplicaciones de Operación	6,404,216	1,767,603
Flujos Netos de Efectivo por Actividades de Operación	20,980,373	33,955,517
Flujos de Efectivo de las Actividades de Inversión		
Origen	0	4,183,152
Bienes Inmuebles, Infraestructura y Construcciones en Proceso	0	0
Bienes Muebles	0	0
Otros Orígenes de Inversión	0	4,183,152
Aplicación	7,586,496	3,443,456
Bienes Inmuebles, Infraestructura y Construcciones en Proceso	0	0
Bienes Muebles	7,586,496	3,443,456
Otras Aplicaciones de Inversión	0	0
Flujos Netos de Efectivo por Actividades de Inversión	-7,586,496	739,696
Flujo de Efectivo de las Actividades de Financiamiento		
Origen	0	0
Endeudamiento Neto	0	0
Interno	0	0
Externo	0	0
Otros Orígenes de Financiamiento	0	0
Aplicación	0	0
Servicios de la Deuda	0	0
Interno	0	0
Externo	0	0
Otras Aplicaciones de Financiamiento	0	0
Flujos netos de Efectivo por Actividades de Financiamiento	0	0
Incremento/Disminución Neta en el Efectivo y Equivalentes al Efectivo	13,393,877	34,695,213
Efectivo y Equivalente al Efectivo al Inicio del Ejercicio	30,384,037	-128,024
Efectivo y Equivalente al Efectivo al Final del Ejercicio	43,777,914	34,567,189

Bajo protesta de decir la verdad declaramos que los Estados Financieros y sus Notas, son razonablemente correctos y son responsabilidad del emisor.

Mtro. Donaciano Héctor González Estudillo
Director General


C.P. Teresa de Jesús López Ramírez
Directora de Administración

A. Obligación posible, surgida a raíz de sucesos pasados:	
B. Obligación presente, surgida a raíz de sucesos pasados, que no se ha reconocido contablemente. 1. No es probable que la entidad tenga que satisfacerla, desprendiéndose de recursos que incorporen beneficios económicos. 2. El importe de la obligación no pueda ser medido con la suficiente finalidad.	 Demanda Judicial en Proceso de Resolución \$224,525,295.19

Bajo protesta de decir la verdad declaramos que los Estados Financieros y sus Notas, son razonablemente correctos y son responsabilidad del emisor



Mtro. Donaciano Héctor González Estudillo
Director General



C.P. Teresa de Jesús López Ramírez
Directora de Administración

Servicios Educativos del Estado de Chihuahua

Notas a los Estados Financieros

NOTAS DE DESGLOSE

Al 31 de diciembre de 2023

I) NOTAS AL ESTADO DE SITUACIÓN FINANCIERA

ACTIVO																					
A. Efectivo y Equivalentes																					
1. Fondos con afectación específica, tipo y monto de los mismos																					
2. Inversiones financieras																					
Se revelará su tipo, monto, su clasificación en corto o largo plazo, separando aquellas que su vencimiento sea menor a 3 meses																					
2.1. A corto plazo																					
2.2. A largo plazo																					
2.3. Vencimiento menor a 3 meses																					
B. Derechos a Recibir Efectivo y Equivalentes y Bienes o Servicios a Recibir																					
1. Por Tipo de Contribución																					
Se informará el monto que se encuentre pendiente de cobro y por recuperar de hasta cinco ejercicios anteriores	<p>2.2 Derechos a recibir efectivo y equivalentes. El saldo de \$ 46,222,279.31 reportado en este rubro corresponde al registro del recurso estatal del gasto operativo -recurso del FONE por Servicios Personales al 31 de diciembre de 2023 y plan villa, información emitida a través del sistema SICOP y del oficio mensual de SEP. Se detalla enseguida:</p> <table border="1"> <thead> <tr> <th>Concepto</th> <th>2021</th> <th></th> <th>2022</th> </tr> </thead> <tbody> <tr> <td>Estado operativo</td> <td>643,709.39</td> <td>(1)</td> <td>7,461,154.30</td> </tr> <tr> <td>Servicios Personales</td> <td>44,388,925.86</td> <td>(2)</td> <td>2,363,975.69</td> </tr> <tr> <td>Plan villa</td> <td>1,047,644.06</td> <td>(3)</td> <td>46,713,386.64</td> </tr> <tr> <td>Beneficios Divorciado</td> <td>0.00</td> <td>(4)</td> <td>209,044.75</td> </tr> </tbody> </table> <p>1) Reservas pendientes de recibir por parte de la Secretaría de Hacienda FIMM por concepto de Gasto operativo correspondiente al ejercicio 2022 2) Pendiente de pago según libro mensual de la SEP (esto total cubre el saldo de IR (LH) y UPPI (suma) la integración de dicho importe se encuentra reflejada en las cuentas 1122 0000 0002 y el saldo de la cuenta bancaria 1112 0002 8008 3) Cancelación de saldo por \$59,657,181.68 correspondientes a la cuenta contable -derechos por recibir del Programa Plan Villa, debido a la resolución favorable a Servicios Educativos resuelta por la cuarta sala de la corte de lo contencioso administrativo y fiscal</p>	Concepto	2021		2022	Estado operativo	643,709.39	(1)	7,461,154.30	Servicios Personales	44,388,925.86	(2)	2,363,975.69	Plan villa	1,047,644.06	(3)	46,713,386.64	Beneficios Divorciado	0.00	(4)	209,044.75
Concepto	2021		2022																		
Estado operativo	643,709.39	(1)	7,461,154.30																		
Servicios Personales	44,388,925.86	(2)	2,363,975.69																		
Plan villa	1,047,644.06	(3)	46,713,386.64																		
Beneficios Divorciado	0.00	(4)	209,044.75																		
Montos sujetos a algún tipo de juicio con una antigüedad mayor a la señalada y la factibilidad de cobro																					
2. Derechos a recibir efectivo y equivalentes, y bienes o servicios a recibir, desagregados por su vencimiento:																					
a) Vencimiento a 90 días																					
b) Vencimiento de 90 a 180 días																					
c) Vencimiento de 180 a 365 días																					
d) Vencimiento mayor a 365 días																					
Características cualitativas relevantes que afecten a estas cuentas																					
C. Bienes Disponibles para su Transformación o Consumo (Inventarios)																					
1. Bienes disponibles para su transformación (aquéllos que se encuentren en la cuenta de inventarios)																					
a) Información del sistema de costeo																					
b) Método de de valuación aplicados a los inventarios																					
c) Conveniencia de su aplicación dada la naturaleza de los mismos																					
d) Impacto en la Información Financiera por cambios en el método o sistema																					
2. Cuenta Almacén																					
a) Método de de valuación																					
b) Conveniencia de su aplicación																					
c) Impacto en la Información Financiera por cambios en el método																					
D. Inversiones Financieras																					
1. Fideicomisos																					
Recursos asignados por tipo y monto, y características significativas que tengan o puedan tener alguna incidencia en las inversiones financieras																					
2. Saldos de las participaciones y aportaciones de capital																					
E. Bienes Muebles, Inmuebles e Intangibles																					
1. Bienes Muebles e Inmuebles																					
a) Se informará de manera agrupada por cuenta, los rubros de Bienes Muebles e Inmuebles, el monto de la depreciación del ejercicio y la acumulada, el método de depreciación, tasas aplicadas y los criterios de aplicación de los mismos.	<p>2.3 Activo no circulante. Este rubro al 31 de diciembre 2021 y al 31 de diciembre 2022 se integra e continuación:</p> <table border="1"> <thead> <tr> <th>Concepto</th> <th>2021</th> <th></th> <th>2022</th> </tr> </thead> <tbody> <tr> <td>Bienes Inmuebles, Infraestructura y Equipamiento en Inmuebles</td> <td>141,136,889.89</td> <td>(1)</td> <td>141,136,889.89</td> </tr> <tr> <td>Bienes Muebles</td> <td>106,426,271.02</td> <td>(1)</td> <td>106,426,271.02</td> </tr> </tbody> </table> <p>1) El incremento al saldo en el rubro de bienes muebles correspondió a adquisiciones realizadas sin el periodo del como base de bienes por adquisición</p> <p>2.3.2 Activos Intangibles. Por lo que respecta a los activos intangibles, se registran a su todo de adquisición, por ser rubro al saldo que no presenta en el rubro de bienes intangibles valores al estado financiero de dichos activos. Al saldo al 31 de diciembre del 2023, un el periodo siguiente se adeudo un total de activos intangibles por un importe de \$ 1,130,343.49</p>	Concepto	2021		2022	Bienes Inmuebles, Infraestructura y Equipamiento en Inmuebles	141,136,889.89	(1)	141,136,889.89	Bienes Muebles	106,426,271.02	(1)	106,426,271.02								
Concepto	2021		2022																		
Bienes Inmuebles, Infraestructura y Equipamiento en Inmuebles	141,136,889.89	(1)	141,136,889.89																		
Bienes Muebles	106,426,271.02	(1)	106,426,271.02																		
b) Características significativas del estado en que se encuentren los activos (Estado del Bien)																					
2. Activos Intangibles y Diferidos																					
Se Informará de manera agrupada por cuenta, los rubros de activos intangibles y diferidos, su monto y naturaleza, amortización del ejercicio, amortización acumulada, tasa y método aplicados																					
F. Estimaciones y Deterioros																					

Se informarán los criterios utilizados para la determinación de las estimaciones	
a) Estimación de cuentas incobrables	
b) Estimación de inventarios	
c) Deterioro de activos biológicos	
d) Otro criterio aplicable	
G. Otros Activos	
Se informará de las cuentas por tipo:	
1. Circulante	
Montos totales asociados	
Características cualitativas significativas que les impacten financieramente	
2. No Circulante	
Montos totales asociados	
Características cualitativas significativas que les impacten financieramente	

PASIVO

A. Relación de las Cuentas y Documentos por Pagar, desagregados por su vencimiento:

a) Vencimiento a 90 días	
b) Vencimiento de 90 a 180 días	
c) Vencimiento de 180 a 365 días	
d) Vencimiento mayor a 365 días	
Factibilidad del pago de dichos pasivos	

2.4.1 Cuentas por pagar
 Respecto de las obligaciones a cargo del Organismo se ordenan los pasivos circulantes que se tienen registrados el 31 de diciembre 2010 agrupados por cuenta de mayor y antigüedad del saldo, así y como se resume a continuación:

Descripción	Antigüedad del saldo				Total
	00 días	180 días	Mayor a 365 días	Mayor a 366 días	
Servicios personales	\$ 0.00				\$ 0.00
Proveedores	\$ 31,374,030.71			\$1,061,054.86	\$32,435,085.57
Transferencias Cargados Por Pagar A Cargo Fisco	\$0.00				\$0.00
Retenciones y contribuciones	\$ 49,130,335.51				\$ 49,130,335.51
Otras cuentas por pagar	\$ 2,365,340.98				\$ 2,365,340.98
Total	\$82,869,774.93	\$0.00	\$0.00	\$1,061,054.86	\$83,944,829.79

B. Recursos Localizados en Fondos de Bienes de Terceros en Administración y/o en Garantía	
1. A Corto Plazo	
Naturaleza de los recursos y sus características cualitativas significativas que les afecten o puedan afectarles financieramente	
2. A Largo Plazo	
Naturaleza de los recursos y sus características cualitativas significativas que les afecten o puedan afectarles financieramente	

C. Cuentas de los Pasivos Diferidos y Otros	
1. Pasivos Diferidos	
Se informará el tipo, monto, naturaleza de los recursos, así como las características significativas que les impacten o puedan impactarles financieramente	
2. Otros	
Se informará el tipo, monto, naturaleza de los recursos, así como las características significativas que les impacten o puedan impactarles financieramente	

II) NOTAS AL ESTADO DE ACTIVIDADES

A. Ingresos de Gestión	
1. Impuestos	
Montos totales	
Características significativas	
2. Cuotas y aportaciones de seguridad social	
Montos totales	
Características significativas	
3. Contribuciones de mejoras	
Montos totales	
Características significativas	
4. Derechos	
Montos totales	
Características significativas	
5. Productos	
Montos totales	
Características significativas	
6. Aprovechamientos	
Montos totales	
Características significativas	
7. Ingresos por venta de bienes y prestación de servicios	
Montos totales	
Características significativas	
B. Participaciones, Aportaciones, Convenios, Incentivos Derivados de la Colaboración Fiscal, Fondos Distintos de Aportaciones, Transferencias, Asignaciones, Subsidios y Subvenciones, y Pensiones y Jubilaciones	
1. Participaciones	
Montos totales	
Características significativas	
2. Aportaciones	
Montos totales	
Características significativas	
3. Convenios	
Montos totales	
Características significativas	

4. Incentivos Derivados de la Colaboración Fiscal	
Montos totales	
Características significativas	
5. Fondos Distintos de Aportaciones	
Montos totales	
Características significativas	
6. Transferencias	
Montos totales	
Características significativas	
7. Asignaciones	
Montos totales	
Características significativas	
8. Subsidios y Subvenciones	
Montos totales	
Características significativas	
9. Pensiones y Jubilaciones	
Montos totales	
Características significativas	
C. Otros Ingresos y Beneficios	
1. Ingresos Financieros	
Montos totales	
Características significativas	
2. Incremento por Variación de Inventarios	
Montos totales	
Características significativas	
3. Disminución del Exceso de Estimaciones por Pérdida o Deterioro u Obsolescencia	
Montos totales	
Características significativas	
4. Disminución del Exceso de Provisiones	
Montos totales	
Características significativas	
5. Otros Ingresos y Beneficios Varios	
Montos totales	
Características significativas	
D. Gastos y Otras Pérdidas	
Explicación de las Cuentas	
1. Gastos de Funcionamiento	
2. Transferencias	
Subsidios y otras ayudas	
3. Participaciones y aportaciones	
4. Otros gastos y pérdidas extraordinarias	
5. Ingresos y gastos extraordinarios, que en lo individual representen el 10% o más del total de los gastos	

III) NOTAS AL ESTADO DE VARIACION EN LA HACIENDA PUBLICA

1. Modificaciones al patrimonio contribuido	
Informando el tipo, naturaleza y monto	
2. Recursos que modifican al patrimonio generado	
Informando acerca del monto y procedencia de los recursos que modifican al patrimonio generado	

VI) NOTAS AL ESTADO DE FLUJOS DE EFECTIVO

A. Efectivo y Equivalentes

Descripción	20XX	20XX
Efectivo	0.00	0.00
Efectivo en Bancos - Tesorería	0.00	0.00
Efectivo en Bancos - Dependencias	0.00	0.00
Inversiones temporales (hasta 3 meses)	0.00	0.00
Fondos con afectación específica	0.00	0.00
Depósitos de fondos de terceros y otros	0.00	0.00
Total de Efectivo y Equivalentes	0.00	0.00

B. Detalle de las adquisiciones de Bienes Muebles e Inmuebles	
Monto global, y en su caso, el porcentaje de las adquisiciones que fueron realizadas mediante subsidios de capital del sector central	
1. Bienes Muebles	
2. Bienes Inmuebles	
Importe de los pagos que durante el período se hicieron por la compra de los elementos citados	

C. Conciliación de los Flujos de Efectivo Netos de las Actividades de Operación y la Cuenta de Ahorro/Desahorro antes de Rubros Extraordinarios.	
A continuación se presenta un ejemplo de la elaboración de la conciliación:	

Ahorro/Desahorro antes de rubros Extraordinarios	20XX	20XX
Movimientos de partidas (o rubros) que no afectan al efectivo.		
Depreciación		
Amortización		
Incrementos en las provisiones		
Incremento en inversiones producido por revaluación		
Ganancia/pérdida en venta de propiedad, planta y equipo		
Incremento en cuentas por cobrar		
Partidas extraordinarias		

* Las cuentas que aparecen en el cuadro anterior no son exhaustivas y tienen como finalidad ejemplificar el formato que se sugiere para elaborar la nota.

VI) CONCILIACIÓN ENTRE LOS INGRESOS PRESUPUESTARIOS Y CONTABLES, ASI COMO ENTRE LOS EGRESOS PRESUPUESTARIOS Y LOS GASTOS CONTABLES

SERVICIOS EDUCATIVOS DEL ESTADO DE CHIHUAHUA	
Conciliación entre los Ingresos Presupuestarios y Contables	
Correspondiente del 01 de enero al 31 de diciembre de 2023	
(Cifras en pesos)	
1. Total de Ingresos Presupuestarios	16,406,719,527.62
2. Más Ingresos Contables No Presupuestarios	4,751,162.54
2.1 Ingresos Financieros	3,367,460.50
2.2 Incremento por Variación de Inventarios	0.00
2.3 Disminución del Exceso de Estimaciones por Pérdida o Deterioro u Obsolescencia	0.00
2.4 Disminución del Exceso de Provisiones	0.00
2.5 Otros Ingresos y Beneficios Varios	1,383,702.04
2.6 Otros Ingresos Contables No Presupuestarios	0.00
3. Menos Ingresos Presupuestarios No Contables	0.00
3.1 Aprovechamientos Patrimoniales	0.00
3.2 Ingresos Derivados de Financiamientos	0.00
3.3 Otros Ingresos Presupuestarios No Contables	0.00
4. Total de Ingresos Contables	16,411,470,690.16
SERVICIOS EDUCATIVOS DEL ESTADO DE CHIHUAHUA	
Conciliación entre los Egresos Presupuestarios y los Gastos Contables	
Correspondiente del 01 de enero al 31 de diciembre de 2023	
(Cifras en pesos)	
1. Total de Egresos Presupuestarios	0.00
2. Menos Egresos Presupuestario No Contables	0.00
2.1 Materias Primas y Materiales de Producción y Comercialización	0.00
2.2 Materiales y Suministros	0.00
2.3 Mobiliario y Equipo de Administración	0.00
2.4 Mobiliario y Equipo Educativo y Recreativo	0.00
2.5 Equipo e Instrumental Médico y de Laboratorio	0.00
2.6 Vehículos y Equipo de Transporte	0.00
2.7 Equipo de Defensa y Seguridad	0.00
2.8 Maquinaria, Otros Equipos y Herramientas	0.00
2.9 Activos Biológicos	0.00
2.10 Bienes Inmuebles	0.00
2.11 Activos Intangibles	0.00
2.12 Obra Pública en Bienes de Dominio Público	0.00
2.13 Obra Pública en Bienes Propios	0.00
2.14 Acciones y Participaciones de Capital	0.00
2.15 Compra de Títulos y Valores	0.00
2.16 Concesión de Préstamos	0.00
2.17 Inversiones en Fideicomisos, Mandatos y Otros Análogos	0.00
2.18 Provisiones para Contingencias y Otras Erogaciones Especiales	0.00
2.19 Amortización de la Deuda Pública	0.00
2.20 Adeudos de Ejercicios Fiscales Anteriores (ADEFAS)	0.00
2.21 Otros Egresos Presupuestales No Contables	0.00
3. Más Gastos Contables No Presupuestarios	0.00
3.1 Estimaciones, Depreciaciones, Deterioros, Obsolescencia y Amortizaciones	0.00
3.2 Provisiones	0.00
3.3 Disminución de Inventarios	0.00
3.4 Aumento por Insuficiencia de Estimaciones por Pérdida o Deterioro u Obsolescencia	0.00
3.5 Aumento por Insuficiencia de Provisiones	0.00
3.6 Otros Gastos	0.00
3.7 Otros Gastos Contables No Presupuestarios	0.00
4. Total de Gastos Contables	0.00

Bajo protesta de decir la verdad declaramos que los Estados Financieros y sus Notas, son razonablemente correctos y son responsabilidad del


Mtro. Donaciano Héctor González Estudillo
 Director General


C.P. Teresa de Jesús López Ramírez
 Directora de Administración

Servicios Educativos del Estado de Chihuahua
 Notas a los Estados Financieros
NOTAS DE MEMORIA (CUENTAS DE ORDEN)
 Al 31 de diciembre de 2023

CUENTAS DE ORDEN CONTABLES Y PRESUPUESTARIOS

Contables

- Valores
- Emisión de obligaciones
- Avaies y garantías

Juicios

Contratos para Inversión Mediante Proyectos para
 Prestación de Servicios (PPS) y Similares Bienes
 concesionados o en comodato

Presupuestarias

- Cuentas de ingresos
- Cuentas de egresos

3) NOTAS DE MEMORIA (Cuentas de Orden).

En el periodo presentado la Entidad registró operaciones financieras que implican el registro de cuentas de orden contable.

Las cuentas de orden utilizadas son para registrar movimientos de valores que no afectan o modifiquen el balance del ente contable, sin embargo, su incorporación en libros es necesaria con fines de recordatorio contable, de control y en general sobre los aspectos administrativos, o bien para consignar sus derechos o responsabilidades contingentes que pueden o no presentarse en el futuro

CUENTA	NOMBRE DE LA CUENTA	SALDO INICIAL	SALDO FINAL	FEDEJO
74	JUICIOS			
7411	Demanda Judicial en Proceso de Resolución	224,525,296.19		
7421	Resolución de Demanda en Proceso Judicial		224,525,296.19	

Se informará, de manera agrupada, en las Notas a los Estados Financieros las cuenas de orden contables y cuentas de orden presupuestario, considerando al menos lo siguiente:

1. Los valores en custodia de instrumentos prestados a formadores de mercado e instrumentos de crédito recibidos en garantía de los formadores de mercado u otros
2. Por tipo de emisión de instrumento: monto, tasa y vencimiento.
3. Los contratos firmados de construcciones por tipo de contrato
4. El avance que se registra en las cuentas de orden presupuestarias , previo al cierre presupuestario de cada periodo que se reporte

Bajo protesta de decir la verdad declaramos que los Estados Financieros y sus Notas, son razonablemente correctos y son responsabilidad del

Mtro. Donaciano Héctor González
 Estudillo

C.P. Teresa de Jesús López Ramírez
 Directora de Administración

Servicios Educativos del Estado de Chihuahua
 Notas a los Estados Financieros
 NOTAS DE GESTIÓN ADMINISTRATIVA
 Al 31 de diciembre 2023

1. Panorama Económico y Financiero	
Principales condiciones económico - financieras bajo las cuales el ente público estuvo operando	
Su influencia en la toma de decisiones de la administración	
2. Autorización e Historia	
a) Fecha de creación del Ente	Por acuerdo número 31 del titular del Poder Ejecutivo Estatal, Publicado en el Periódico Oficial número 41 el 20 de mayo de 1992, se crea el organismo público descentralizado del Estado denominado "Servicios Educativos del Estado de Chihuahua".
b) Principales cambios en su estructura	
3. Organización y Objeto Social	
Servicios Educativos del Estado de Chihuahua es un Organismo Público Descentralizado del Estado, con personalidad jurídica, competencia y patrimonio propios, con domicilio fiscal en C. Antonio de Montes No. 4700 en Chihuahua, Chih.	
a) Objeto social	Tiene por objeto la dirección técnica y administrativa de los establecimientos educativos que se transfieren por la Federación al Estado, en los términos de los convenios celebrados para tal fin.
b) Principal actividad	<p>Artículo 3. Son funciones esenciales las siguientes:</p> <p>I. Dirigir y administrar los planteles educativos;</p> <p>II. Participar en la reorganización del sistema educativo estatal conforme los lineamientos que se establezcan;</p> <p>III. Promover y fortalecer la participación de la comunidad en el sistema educativo;</p> <p>IV. Participar en la formación y actualización del magisterio;</p> <p>V. Diseño de planes y programas de contenido regional y promover su inclusión en el contexto educativo;</p> <p>VI. Construir, reubicar ampliar y mantener los planteles educativos;</p> <p>VII. Informar al Ejecutivo Estatal sobre el cumplimiento de la normatividad federal en materia educativa, y proponer reformas o modificaciones respectivas</p>
c) Ejercicio fiscal	De conformidad con lo dispuesto en el Título III de la Ley del Impuesto Sobre la Renta, vigente, el Organismo Servicios Educativos del Estado de Chihuahua no es contribuyente del Impuesto Sobre la Renta, solo tiene las obligaciones de retener y enterar el impuesto por sueldos y salarios y exigir la documentación que reúna los requisitos fiscales, en términos de Ley.
d) Régimen jurídico	
e) Consideraciones Fiscales del ente: revelar el tipo de contribuciones que está obligado a pagar o retener	
f) Estructura organizacional básica	
g) Fideicomisos, mandatos y análogos de los cuales es fideicomitente o fideicomisario	
4. Bases de Preparación de los Estados Financieros	
Se informará sobre:	
a) Si se ha observado la normatividad emitida por el CONAC y las disposiciones legales aplicables	
b) Normatividad aplicada para:	
1. Reconocimiento de la Información Financiera	
2. Valuación de la Información Financiera	
3. Revelación de la Información Financiera	
4. Bases de medición utilizadas para la elaboración de los estados financieros y los criterios de su aplicación; por ejemplo:	
I. Costo histórico	
II. Valor de realización	
III. Valor razonable	
IV. Valor de recuperación	
V. Cualquier otro método empleado	
c) Postulados básicos	
d) Normatividad supletoria	
Justificación razonable	
Alineación con los PBCG y las características cualitativas asociadas descritas en el MCCG	
e) Para las entidades que por primera vez estén implementando la base devengado de acuerdo a la Ley de Contabilidad, deberán revelar:	
1. Las nuevas políticas de reconocimiento	
2. Plan de implementación	
3. Los cambios en las políticas, la clasificación y medición de las mismas, así como su impacto en la información financiera	

4. Presentar los últimos estados financieros con la normatividad anteriormente utilizada con las nuevas políticas para fines de comparación en la transición a la base devengado	
5. Políticas de Contabilidad Significativas	
Se informará sobre:	
a) Actualización	
1. Método utilizado para la actualización del valor de:	
Activos	
Pasivos	
Hacienda Pública / Patrimonio	
Razones para la elección del Método	
2. Desconexión o reconexión infraccionaria	
b) Realización de operaciones en el extranjero	
Efectos en la información financiera gubernamental	
c) Método de valuación de la inversión en acciones de:	
1. Compañías subsidiarias	
2. Compañías no consolidadas	
3. Asociadas	
d) Sistema y método de valuación de inventarios	
Costo de lo vendido	
e) Beneficios a empleados	
1. Cálculo de la reserva actuarial	
2. Valor presente de los ingresos esperados comparado con el valor presente de la estimación de gastos tanto de los beneficiarios actuales como futuros	
f) Provisiones	
Objetivo de su creación	
Monto	
Plazo	
g) Reservas	
Objetivo de su creación	
Monto	
Plazo	
h) Cambios en políticas contables y corrección de errores	
Revelación de los efectos que se tendrá en la información financiera del ente público	
Efectos Retrospectivos	
Efectos Prospecivos	
i) Reclasificaciones (movimientos entre cuentas por efectos de cambios en los tipos de operaciones)	
j) Depuración y cancelación de saldos	
6. Posición en Moneda Extranjera y Protección por Riesgo Cambiario	
Se informará, por cada tipo de moneda extranjera que se encuentre en los rubros de activo y pasivo, sobre:	
a) Activos en moneda extranjera	
b) Pasivos en moneda extranjera	
c) Posición en moneda extranjera	
d) Tipo de cambio	
e) Equivalente en moneda nacional	
Métodos de protección de riesgo por variaciones en el tipo de cambio	
7. Reporte Analítico del Activo	
Debe mostrarse la siguiente información:	
a) Vida útil o porcentajes de depreciación, deterioro o amortización utilizados en los diferentes tipos de activos	
b) Cambios en el porcentaje de depreciación o valor residual de los activos	
c) Importe de los gastos capitalizados en el ejercicio	
1. Gastos Financieros	
2. Gastos de investigación	
3. Gastos de desarrollo	
d) Riesgos por tipo de cambio o tipo de interés de las inversiones financieras	
e) Valor activado en el ejercicio de los bienes construidos por la entidad	
f) Otras circunstancias de carácter significativo que afecten el activo	
1. Bienes en garantía	
2. Señalados en embargos	
3. Litigios	
4. Títulos de inversiones entregados en garantías	
5. Baja significativa del valor de inversiones financieras	
6. Otros	
g) Desmantelamiento de Activos	
1. Procedimientos	
2. Implicaciones	
3. Efectos contables	
h) Administración de Activos	
Planeación con el objetivo de que el ente los utilice de manera más efectiva	
Principales variaciones en el activo	
a) Inversiones en valores.	
b) Patrimonio de Organismos descentralizados de Control Presupuestario Indirecto.	
c) Inversiones en empresas de participación mayoritaria.	
d) Inversiones en empresas de participación minoritaria .	

a) Patrimonio de organismos descentralizados de control presupuestario directo, según corresponda.	
8. Fideicomisos, Mandatos y Análogos	
Se deberá informar:	
a) Por ramo administrativo que los reporta.	
b) Enlistar los de mayor monto de disponibilidad, relacionando aquellos que conforman el 80% de las disponibilidades	
9. Reporte de la Recaudación	
a) Análisis del comportamiento de la recaudación correspondiente al Ente Público o cualquier tipo de ingreso.	
1. Ingresos locales	
2. Ingresos federales	
b) Proyección de la recaudación e ingresos en mediano plazo	
10. Información sobre la Deuda y el Reporte Analítico de la Deuda	
a) Indicadores (tomando, como mínimo, un período igual o menor a 5 años)	
1. Deuda respecto al PIB	
2. Deuda respecto a la recaudación	
b) Valor gubernamental o instrumento financiero en que se	
Intereses	
Comisiones	
Tasa	
Perfil de vencimiento	
Otros gastos de la deuda	
11. Calificaciones Otorgadas	
Informar, tanto del Ente Público como de cualquier transacción realizada, que haya sido sujeta a una calificación crediticia	
12. Proceso de Mejora	
Se informará de:	
a) Principales Políticas de control interno	
b) Medidas de desempeño financiero, metas y alcance	
13. Información por Segmentos	
Cuando se considere necesario se podrá revelar la información financiera de manera segmentada	
14. Eventos Posteriores al Cierre	
Efecto de los estados financieros del ente público de aquellos hechos ocurridos en el periodo posterior al que se informa, que proporcionen mayor evidencia sobre eventos que le afecten económicamente y que no se conocían a la fecha de cierre.	
15. Partes relacionadas	
Se debe establecer por escrito que no existen partes relacionadas que pudieran ejercer influencia significativa sobre la toma de decisiones financieras y operativas	

Bajo protesta de decir la verdad declaramos que los Estados Financieros y sus Notas, son razonablemente correctos y son responsabilidad del emisor


Mtro. Donaciano Héctor González Estudillo
Director General


C.P. Teresa de Jesús López Ramírez
Directora de Administración

Servicios Educativos del Estado de Chihuahua
Estado Analítico del Activo
Del 01 de enero al 31 de diciembre de 2023

Concepto	Saldo Inicial 1	Cargos del Periodo 2	Abonos del Periodo 3	Saldo Final 4 (1 + 2 - 3)	Variación del Periodo 5 (4 - 1)
ACTIVO	154,460,991.60	17,207,924,646.83	17,211,879,591.12	150,506,047.31	-3,954,944.29
Activo Circulante	96,525,348.35	17,192,646,507.04	17,199,171,661.77	90,000,193.62	-6,525,154.73
Efectivo y Equivalentes	30,384,037.23	751,597,243.06	738,203,365.98	43,777,914.31	13,393,877.08
Derechos a Recibir Efectivo o Equivalentes	66,141,311.12	16,441,043,293.98	16,460,962,325.79	46,222,279.31	-19,919,031.81
Derechos a Recibir Bienes o Servicios	0.00	5,970.00	5,970.00	0.00	0.00
Inventarios	0.00	0.00	0.00	0.00	0.00
Almacenes	0.00	0.00	0.00	0.00	0.00
Estimación por Pérdida o Deterioro de Activos Circulantes	0.00	0.00	0.00	0.00	0.00
Otros Activos Circulantes	0.00	0.00	0.00	0.00	0.00
Activo No Circulante	57,935,643.25	15,278,139.79	12,707,929.35	60,505,853.69	2,570,210.44
Inversiones Financieras a Largo Plazo	0.00	0.00	0.00	0.00	0.00
Derechos a Recibir Efectivo o Equivalentes a Largo Plazo	0.00	0.00	0.00	0.00	0.00
Bienes Inmuebles, Infraestructura y Construcciones en Proceso	10,134,800.30	0.00	0.00	10,134,800.30	0.00
Bienes Muebles	104,577,007.43	13,963,880.56	12,124,016.96	106,416,871.03	1,839,863.60
Activos Intangibles	806,169.56	712,488.32	332,312.39	1,186,345.49	380,175.93
Depreciación, Deterioro y Amortización Acumulada de Bienes	-57,582,334.04	601,770.91	251,600.00	-57,232,163.13	350,170.91
Activos Diferidos	0.00	0.00	0.00	0.00	0.00
Estimación por Pérdida o Deterioro de Activos no Circulantes	0.00	0.00	0.00	0.00	0.00
Otros Activos no Circulantes	0.00	0.00	0.00	0.00	0.00

Bajo protesta de decir la verdad declaramos que los Estados Financieros y sus Notas, son razonablemente correctos y son responsabilidad del emisor



Mtro. Donaciano Héctor González Estudillo
Director General



C.P. Teresa de Jesús López Ramírez
Directora de Administración

Servicios Educativos Del Estado de Chihuahua
Estado Analítico de la Deuda y Otros Pasivos
Del 01 de enero al 31 de diciembre de 2023

Denominación de las Deudas	Moneda de Contratación	Institución Acreedora	Saldo Inicial del Periodo	Saldo Final del Periodo
DEUDA PÚBLICA				
Corto Plazo				
Deuda Interna			0.00	0.00
Instituciones de Crédito			0.00	0.00
Títulos y Valores			0.00	0.00
Arrendamientos Financieros			0.00	0.00
Deuda Externa			0.00	0.00
Organismos Financieros Internacionales			0.00	0.00
Deuda Bilateral			0.00	0.00
Títulos y Valores			0.00	0.00
Arrendamientos Financieros			0.00	0.00
Subtotal Corto Plazo			0.00	0.00
Largo Plazo				
Deuda Interna			0.00	0.00
Instituciones de Crédito			0.00	0.00
Títulos y Valores			0.00	0.00
Arrendamientos Financieros			0.00	0.00
Deuda Externa			0.00	0.00
Organismos Financieros Internacionales			0.00	0.00
Deuda Bilateral			0.00	0.00
Títulos y Valores			0.00	0.00
Arrendamientos Financieros			0.00	0.00
Subtotal Largo Plazo			0.00	0.00
Otros Pasivos			85,231,377.98	83,944,829.79
Total Deuda y Otros Pasivos			85,231,377.98	83,944,829.79

Bajo protesta de decir la verdad declaramos que los Estados Financieros y sus Notas, son razonablemente correctos y son responsabilidad del emisor


Mtro. Donaciano Héctor González Estudillo
 Director General


C.P. Teresa de Jesús López Ramírez
 Directora de Administración

Servicios Educativos del Estado de Chihuahua
Estado Analítico de Ingresos
Del 01 de enero al 31 de diciembre de 2023

Rubro de Ingresos	Ingreso					Diferencia (6= 5 - 1)
	Estimado 1	Ampliaciones y Reducciones 2	Modificado (3= 1 + 2)	Devengado 4	Recaudado 5	
Impuestos	0.00	0.00	0.00	0.00	0.00	0.00
Cuentas y Aportaciones de Seguridad Social	0.00	0.00	0.00	0.00	0.00	0.00
Contribuciones de Mejoras	0.00	0.00	0.00	0.00	0.00	0.00
Derechos	0.00	0.00	0.00	0.00	0.00	0.00
Productos	0.00	0.00	0.00	0.00	0.00	0.00
Aprovechamientos	0.00	0.00	0.00	0.00	0.00	0.00
Ingresos por Venta de Bienes, Presentación de Servicios y Otros	0.00	0.00	0.00	0.00	0.00	0.00
Ingresos						
Participaciones, Aportaciones, Convenios, Incentivos Derivados de la Colaboración Fiscal y Fondos Distintos de Aportaciones	14,510,975,926.00	1,310,292,054.71	15,821,267,980.71	15,821,267,980.71	15,776,611,650.77	1,265,635,724.77
Transferencias, Asignaciones, Subsidios y Subvenciones, y Pensiones y Jubilaciones	451,982,528.55	130,692,256.52	582,674,785.07	585,451,546.91	587,350,401.92	135,367,873.37
Ingresos Derivados de Financiamientos	0.00	0.00	0.00	0.00	4,751,162.54	4,751,162.54
Total	14,962,958,454.55	1,440,984,311.23	16,403,942,765.78	16,406,719,527.62	16,368,713,215.23	1,405,754,760.68
Ingresos excedentes						

Bajo protesta de decir la verdad declaramos que los Estados Financieros y sus Notas, son razonablemente correctos y son responsabilidad del emisor

Mtro. Donaciano Héctor González Estudillo
Director General

C.P. Teresa de Jesús López Ramírez
Directora de Administración

Servicios Educativos del Estado de Chihuahua
Estado Analítico de Ingresos
Del 01 de enero al 31 de diciembre de 2023

Estado Analítico de Ingresos Por Fuente de Financiamiento	Ingreso					Diferencia (6= 5 - 1)
	Estimado 1	Ampliaciones y Reducciones 2	Modificado (3= 1 + 2)	Devengado 4	Recaudado 5	
Ingresos del Poder Ejecutivo Federal o Estatal y de los Municipios	14,510,975,926.00	1,310,292,054.71	15,821,267,980.71	15,821,267,980.71	15,776,611,650.77	1,265,635,724.77
Impuestos	0.00	0.00	0.00	0.00	0.00	0.00
Cuotas y Aportaciones de Seguridad Social	0.00	0.00	0.00	0.00	0.00	0.00
Contribuciones de Mejoras	0.00	0.00	0.00	0.00	0.00	0.00
Derechos	0.00	0.00	0.00	0.00	0.00	0.00
Productos	0.00	0.00	0.00	0.00	0.00	0.00
Aprovechamientos	0.00	0.00	0.00	0.00	0.00	0.00
Participaciones, Aportaciones, Convenios, Incentivos Derivados de la Colaboración Fiscal y Fondos Distintos de Aportaciones	14,510,975,926.00	1,310,292,054.71	15,821,267,980.71	15,821,267,980.71	15,776,611,650.77	1,265,635,724.77
Transferencias, Asignaciones, Subsidios y Subvenciones, y Pensiones y Jubilaciones	0.00	0.00	0.00	0.00	0.00	0.00
Ingresos de los Entes Públicos de los Poderes Legislativo y Judicial, de los Organos Autónomos y del Sector Paraestatal o Paramunicipal, así como de las Empresas Productivas del Estado	451,982,528.55	130,692,256.52	582,674,785.07	585,451,546.91	587,350,401.92	135,367,873.37
Cuotas y Aportaciones de Seguridad Social	0.00	0.00	0.00	0.00	0.00	0.00
Productos	0.00	0.00	0.00	0.00	0.00	0.00
Ingresos por Venta de Bienes, Presentación de Servicios y Otros Ingresos	0.00	0.00	0.00	0.00	0.00	0.00
Transferencias, Asignaciones, Subsidios y Subvenciones, y Pensiones y Jubilaciones	451,982,528.55	130,692,256.52	582,674,785.07	585,451,546.91	587,350,401.92	135,367,873.37
Ingresos Derivados de Financiamientos	0.00	0.00	0.00	0.00	4,751,162.54	4,751,162.54
Ingresos Derivados de Financiamientos	0.00	0.00	0.00	0.00	4,751,162.54	4,751,162.54
Total	14,962,958,454.55	1,440,984,311.23	16,403,942,765.78	16,406,719,527.62	16,368,713,215.23	1,405,754,760.68
Ingresos excedentes						

Bajo protesta de decir la verdad declaramos que los Estados Financieros y sus Notas, son razonablemente correctos y son responsabilidad del emisor



Mtro. Donaciano Héctor González Estudillo
 Director General



C.P. Teresa de Jesús López Ramírez
 Directora de Administración

Servicios Educativos del Estado de Chihuahua
Estado Analítico del Ejercicio del Presupuesto de Egresos
Clasificación Administrativa
Del 01 de enero al 31 de diciembre de 2023

Concepto	Egresos					Subejercicio 6 = (3 - 4)
	Aprobado 1	Ampliaciones/ (Reducciones) 2	Modificado 3 = (1+2)	Devengado 4	Pagado 5	
Servicios Educativos del Estado de Chihuahua	14,962,958,454.55	1,440,984,311.23	16,403,942,765.78	16,416,684,462.69	16,336,818,699.92	-12,741,696.91
Dependencia o Unidad Administrativa 2	0.00	0.00	0.00	0.00	0.00	0.00
Dependencia o Unidad Administrativa 3	0.00	0.00	0.00	0.00	0.00	0.00
Dependencia o Unidad Administrativa 4	0.00	0.00	0.00	0.00	0.00	0.00
Dependencia o Unidad Administrativa 5	0.00	0.00	0.00	0.00	0.00	0.00
Dependencia o Unidad Administrativa 6	0.00	0.00	0.00	0.00	0.00	0.00
Dependencia o Unidad Administrativa 7	0.00	0.00	0.00	0.00	0.00	0.00
Dependencia o Unidad Administrativa 8	0.00	0.00	0.00	0.00	0.00	0.00
Dependencia o Unidad Administrativa XX	0.00	0.00	0.00	0.00	0.00	0.00
Total del Gasto	14,962,958,454.55	1,440,984,311.23	16,403,942,765.78	16,416,684,462.69	16,336,818,699.92	-12,741,696.91

Bajo protesta de decir la verdad declaramos que los Estados Financieros y sus Notas, son razonablemente correctos y son responsabilidad del emisor



Mtro. Donaciano Héctor González Estudillo
Director General

C.P. Teresa de Jesús López Ramírez
Directora de Administración



Servicios Educativos del Estado de Chihuahua
Estado Analítico del Ejercicio del Presupuesto de Egresos
Clasificación Administrativa
Del 01 de enero al 31 de diciembre 2023

Concepto	Egresos					
	Aprobado 1	Ampliaciones/ (Reducciones) 2	Modificado 3 = (1 + 2)	Devengado 4	Pagado 5	Subejercicio 6 = (3 - 4)
Entidades Paraestatales y Fideicomisos No Empresariales y No Financieros	451,982,528.55	130,692,256.52	582,674,785.07	593,765,417.20	585,217,658.56	-1,090,632.13
Instituciones Públicas de la Seguridad Social	0.00	0.00	0.00	0.00	0.00	0.00
Entidades Paraestatales Empresariales No Financieras con Participación Estatal Mayoritaria	0.00	0.00	0.00	0.00	0.00	0.00
Entidades Paraestatales Empresariales Financieras Monetarias con Participación Estatal Mayoritaria	0.00	0.00	0.00	0.00	0.00	0.00
Entidades Paraestatales Empresariales Financieras No Monetarias con Participación Estatal Mayoritaria	0.00	0.00	0.00	0.00	0.00	0.00
Fideicomisos Financieros Públicos con Participación Estatal Mayoritaria	0.00	0.00	0.00	0.00	0.00	0.00
Total del Gasto	451,982,528.55	130,692,256.52	582,674,785.07	593,765,417.20	585,217,658.56	-1,090,632.13

Bajo protesta de decir la verdad declaramos que los Estados Financieros y sus Notas, son razonablemente correctos y son responsabilidad del emisor


Mtro. Donaciano Héctor González Estudillo
Director General


C.P. Teresa de Jesús Kopek Ramírez
Directora de Administración

Servicios Educativos del Estado de Chihuahua
Estado Analítico del Ejercicio del Presupuesto de Egresos
Clasificación Económica (por Tipo de Gasto)
Del 01 de enero al 31 de diciembre de 2023

Concepto	Egresos					
	Aprobado 1	Ampliaciones/ (Reducciones) 2	Modificado 3 = (1+2)	Devengado 4	Pagado 5	Subejercicio 6 = (3 - 4)
Gasto Corriente	14,962,956,454.55	1,440,984,311.23	16,403,942,765.78	16,416,684,462.69	16,336,818,699.92	-12,741,696.91
Gasto de Capital	0.00	0.00	0.00	0.00	0.00	0.00
Amortización de la Deuda y Disminución de Pasivos	0.00	0.00	0.00	0.00	0.00	0.00
Pensiones y Jubilaciones	0.00	0.00	0.00	0.00	0.00	0.00
Participaciones	0.00	0.00	0.00	0.00	0.00	0.00
Total del Gasto	14,962,956,454.55	1,440,984,311.23	16,403,942,765.78	16,416,684,462.69	16,336,818,699.92	-12,741,696.91

Bajo protesta de decir la verdad declaramos que los Estados Financieros y sus Notas, son razonablemente correctos y son responsabilidad del emisor



Mtro. Donaciano Héctor González Estudillo
Director General



C.P. Teresa de Jesús López Ramírez
Directora de Administración

Servicios Educativos del Estado de Chihuahua
Estado Analítico del Ejercicio del Presupuesto de Egresos
Clasificación por Objeto del Gasto (Capítulo y Concepto)
Del 01 de enero al 31 de diciembre de 2023


Concepto	Aprobado	Egresos		Pagado	Subejercicio	
		Ampliaciones/ (Reducciones)	Modificado			
	1	2	3 = (1+2)	4	5	6 = (3 - 4)
Servicios Personales	14,110,193,003.09	1,298,591,175.53	15,408,784,178.62	15,409,310,726.51	15,384,654,396.57	-526,547.89
Remuneraciones al Personal de Carácter Permanente	7,038,265,812.00	221,681,865.14	7,259,927,677.14	7,259,962,407.99	7,259,982,407.99	-34,730.85
Remuneraciones al Personal de Carácter Transitorio	0.00	226,157,957.51	226,157,957.51	226,157,957.51	226,157,957.51	0.00
Remuneraciones Adicionales y Especiales	4,246,000,721.55	110,217,753.91	4,356,218,475.46	4,355,674,088.72	4,355,674,088.72	544,386.74
Seguridad Social	908,679,129.00	561,856,319.94	1,470,535,448.94	1,471,026,507.32	1,426,370,577.38	-491,458.38
Otras Prestaciones Sociales y Económicas	327,983,538.00	43,504,980.75	371,398,518.75	371,388,518.75	371,388,518.75	0.00
Previsiones	0.00	0.00	0.00	0.00	0.00	0.00
Pago de Estímulos a Servidores Públicos	1,589,363,802.54	135,192,298.28	1,724,556,100.82	1,725,100,846.22	1,725,100,846.22	-544,745.40
Materiales y Suministros	80,351,079.31	3,858,511.61	84,209,590.92	84,292,929.86	79,954,621.80	-83,338.94
Materiales de Administración, Emisión de Documentos y Artículos Oficiales	31,468,620.72	-9,213,437.79	22,255,182.93	22,317,475.94	18,434,818.39	-62,293.01
Alimentos y Utensilios	28,739,084.02	772,411.38	29,511,495.40	29,532,541.33	29,506,727.02	-21,045.93
Materias Primas y Materiales de Producción y Comercialización	52,640.00	-1,413.60	41,226.40	41,226.40	41,226.40	0.00
Materiales y Artículos de Construcción y de Reparación	7,127,880.06	10,790,887.97	17,918,728.03	17,918,728.03	17,441,689.99	0.00
Productos Químicos, Farmacéuticos y de Laboratorio	435,039.00	-88,884.02	346,154.98	346,154.98	346,154.98	0.00
Combustibles, Lubrificantes y Aditivos	4,266,898.32	138,061.03	4,404,959.35	4,404,959.35	4,404,959.35	0.00
Vestuario, Blancos, Prendas de Protección y Artículos Deportivos	7,134,663.00	-425,310.62	6,709,352.38	6,709,352.38	5,944,311.04	0.00
Materiales y Suministros Para Seguridad	0.00	0.00	0.00	0.00	0.00	0.00
Herramientas, Relaciones y Accesorios Menores	1,126,274.19	1,896,217.26	3,022,491.45	3,022,491.45	2,834,754.63	0.00
Servicios Generales	666,735,993.11	133,671,392.58	800,407,385.69	802,934,177.18	787,213,795.75	-2,526,791.49
Servicios Básicos	131,622,013.14	-2,515,915.62	129,106,097.52	130,765,402.03	130,760,402.03	-1,659,304.51
Servicios de Arrendamiento	12,962,445.68	-344,864.94	12,617,580.75	12,617,580.75	12,594,115.67	0.00
Servicios Profesionales, Científicos, Técnicos y Otros	7,745,038.00	2,069,989.98	9,815,027.98	9,868,685.54	8,698,657.44	-63,657.58
Servicios	15,803,412.00	97,795.90	15,901,207.90	15,904,074.28	15,574,286.26	-2,866.36
Servicios Financieros, Bancarios y Comerciales	4,704,124.14	14,553,763.33	19,257,887.47	19,511,389.02	9,626,434.77	-253,501.55
Servicios de Instalación, Reparación, Mantenimiento y Conservación	54,430.00	118,001.31	172,431.31	172,431.31	172,431.31	0.00
Servicios de Comunicación Social y Publicidad	9,797,838.43	-1,997,140.31	7,800,698.12	7,795,067.32	7,795,067.32	5,630.80
Servicios de Traslado y Viáticos	10,484,674.00	95,717.74	10,580,391.74	10,585,957.14	10,355,908.14	-287,565.40
Servicios Oficiales	473,562,017.71	121,594,045.21	595,156,062.92	595,431,589.81	591,640,491.81	-275,526.89
Otros Servicios Generales	105,678,379.04	-6,597,757.96	99,080,621.08	105,546,853.55	100,407,617.63	-6,466,232.47
Transferencias, Asignaciones, Subsidios y Otras Ayudas	0.00	0.00	0.00	0.00	0.00	0.00
Transferencias Internas y Asignaciones al Sector Público	0.00	0.00	0.00	0.00	0.00	0.00
Transferencias al Resto del Sector Público	20,878,173.42	9,909,478.17	30,787,651.59	30,787,651.59	29,355,801.07	0.00
Subsidios y Subvenciones	84,800,205.62	-16,507,236.13	68,292,969.49	74,759,201.96	71,051,816.56	-6,466,232.47
Ayudas Sociales	0.00	0.00	0.00	0.00	0.00	0.00
Pensionales y Jubilaciones	0.00	0.00	0.00	0.00	0.00	0.00
Transferencias a Fideicomisos, Mandatos y Otros	0.00	0.00	0.00	0.00	0.00	0.00
Transferencias a la Seguridad Social	0.00	0.00	0.00	0.00	0.00	0.00
Donativos	0.00	0.00	0.00	0.00	0.00	0.00
Transferencias al Exterior	0.00	0.00	0.00	0.00	0.00	0.00
Bienes Muebles, Inmuebles e Intangibles	0.00	11,480,989.47	11,480,989.47	14,599,775.59	5,588,266.17	-3,138,786.12
Mobiliario y Equipo de Administración	0.00	3,669,415.45	3,669,415.45	3,676,549.45	1,087,043.42	-7,134.00
Mobiliario y Equipo Educativo y Recreativo	0.00	2,035,600.56	2,035,600.56	2,035,600.56	437,689.16	0.00
Equipo e Instrumental Médico y de Laboratorio	0.00	26,034.46	26,034.46	26,034.46	26,034.46	0.00
Vehículos y Equipo de Transporte	0.00	1,980,900.00	1,980,900.00	5,074,900.00	251,600.00	-3,094,000.00
Equipo de Defensa y Seguridad	0.00	0.00	0.00	0.00	0.00	0.00
Maquinaria, Otros Equipos y Herramientas	0.00	3,073,211.32	3,073,211.32	3,110,863.44	3,099,863.45	-37,662.12
Activos Biológicos	0.00	0.00	0.00	0.00	0.00	0.00
Bienes Inmuebles	0.00	0.00	0.00	0.00	0.00	0.00
Activos Intangibles	0.00	675,827.68	675,827.68	675,827.68	675,827.68	0.00

Inversión Pública	0.00	0.00	0.00	0.00	0.00	0.00	0.00	0.00
Otra Pública en Bienes de Dominio Público	0.00	0.00	0.00	0.00	0.00	0.00	0.00	0.00
Otra Pública en Bienes Propios	0.00	0.00	0.00	0.00	0.00	0.00	0.00	0.00
Proyectos Productivos y Acciones de Fomento	0.00	0.00	0.00	0.00	0.00	0.00	0.00	0.00
Inversiones Financieras y Otras Provisiones	0.00	0.00	0.00	0.00	0.00	0.00	0.00	0.00
Inversiones Para el Fomento de Actividades Productivas	0.00	0.00	0.00	0.00	0.00	0.00	0.00	0.00
Acciones y Participaciones de Capital	0.00	0.00	0.00	0.00	0.00	0.00	0.00	0.00
Compra de Títulos y Valores	0.00	0.00	0.00	0.00	0.00	0.00	0.00	0.00
Concesión de Préstamos	0.00	0.00	0.00	0.00	0.00	0.00	0.00	0.00
Inversiones en Fideicomisos, Mandatos y Otros Análogos	0.00	0.00	0.00	0.00	0.00	0.00	0.00	0.00
Otras Inversiones Financieras	0.00	0.00	0.00	0.00	0.00	0.00	0.00	0.00
Provisiones para Contingencias y Otras Erogaciones	0.00	0.00	0.00	0.00	0.00	0.00	0.00	0.00
Participaciones y Aportaciones (H=H1+H2+h3)	0.00	0.00	0.00	0.00	0.00	0.00	0.00	0.00
Participaciones	0.00	0.00	0.00	0.00	0.00	0.00	0.00	0.00
Aportaciones	0.00	0.00	0.00	0.00	0.00	0.00	0.00	0.00
Convenios	0.00	0.00	0.00	0.00	0.00	0.00	0.00	0.00
Deuda Pública	0.00	0.00	0.00	0.00	0.00	0.00	0.00	0.00
Amortización de la Deuda Pública	0.00	0.00	0.00	0.00	0.00	0.00	0.00	0.00
Intereses de la Deuda Pública	0.00	0.00	0.00	0.00	0.00	0.00	0.00	0.00
Comisiones de la Deuda Pública	0.00	0.00	0.00	0.00	0.00	0.00	0.00	0.00
Gastos de la Deuda Pública	0.00	0.00	0.00	0.00	0.00	0.00	0.00	0.00
Costo por Coberturas	0.00	0.00	0.00	0.00	0.00	0.00	0.00	0.00
Apoyos Financieros	0.00	0.00	0.00	0.00	0.00	0.00	0.00	0.00
Aduendos de Ejercicios Fiscales Anteriores (ADFEAS)	0.00	0.00	0.00	0.00	0.00	0.00	0.00	0.00
Total del Gasto	14,962,958,454.55	1,440,984,311.23	16,403,942,765.78	16,416,684,462.69	16,336,818,699.92	-12,741,696.91	0.00	0.00

Bajo protesta de decir la verdad declaramos que los Estados Financieros y sus Notas, son razonablemente correctos y son responsabilidad del emisor



Mtro. Donatiano Héctor González Estudillo
Director General




C.P. Teresa de Jesús López Ramírez
Directora de Administración

Otras Industrias y Otros Asuntos Económicos	0.00	0.00	0.00	0.00	0.00	0.00	0.00
Otras no Clasificadas en Funciones Anteriores	0.00	0.00	0.00	0.00	0.00	0.00	0.00
Transacciones de la Deuda Pública / Costo Financiero de la Deuda	0.00	0.00	0.00	0.00	0.00	0.00	0.00
Transferencias, Participaciones y Aportaciones Entre Diferentes Niveles y Ordenes de Gobierno	0.00	0.00	0.00	0.00	0.00	0.00	0.00
Sanearamiento del Sistema Financiero	0.00	0.00	0.00	0.00	0.00	0.00	0.00
Adeudos de Ejercicios Fiscales Anteriores	0.00	0.00	0.00	0.00	0.00	0.00	0.00
	14,962,958,454.55	1,440,984,311.23	16,403,942,765.78	16,416,684,462.69	16,336,818,699.92	-12,741,696.91	

Bajo protesta de decir la verdad declaramos que los Estados Financieros y sus Notas, son razonablemente correctos y son responsabilidad del emisor



Mtro. Donaciano Héctor González Estudillo
Director General




C.P. Teresa de Jesús López Ramírez
Directora de Administración

NO APLICA

Bajo protesta de decir la verdad declaramos que los Estados Financieros y sus Notas, son razonablemente correctos y son responsabilidad del emisor



Mtro. Donaciano Héctor González Estudillo
Director General




C.P. Teresa de Jesús López Ramírez
Directora de Administración

NO APLICA

Bajo protesta de decir la verdad declaramos que los Estados Financieros y sus Notas, son razonablemente correctos y son responsabilidad del emisor



Mtro. Donaciano Héctor González Estudillo
Director General



C.P. Teresa de Jesús López Ramírez
Directora de Administración

Servicios Educativos del Estado de Chihuahua
Fujo de Fondos

Del 01 de enero al 31 de diciembre de 2023

Concepto	Estimado	Ampliaciones y Reducciones	Modificado	Devengado	Recaudado
	1	2	(3= 1 + 2)	4	5
Ingresos					
Impuestos	0.00	0.00	0.00	0.00	0.00
Cuotas y Aportaciones de Seguridad Social	0.00	0.00	0.00	0.00	0.00
Contribuciones de Mejoras	0.00	0.00	0.00	0.00	0.00
Derechos	0.00	0.00	0.00	0.00	0.00
Productos	0.00	0.00	0.00	0.00	0.00
Aprovechamientos	0.00	0.00	0.00	0.00	0.00
Ingresos por Venta de Bienes, Presentación de Servicios y Otros Ingresos	0.00	0.00	0.00	0.00	0.00
Participaciones, Aportaciones, Convenios, Incentivos Derivados de la Colaboración Fiscal y Fondos Distintos de Aportaciones	14,510,975,926.00	1,310,292,054.71	15,821,267,980.71	15,821,267,980.71	15,776,611,650.77
Transferencias, Asignaciones, Subsidios y Subvenciones, y Pensiones y Jubilaciones	451,982,528.55	130,692,256.52	582,674,785.07	585,451,546.91	587,350,401.91
Ingresos Derivados de Financiamientos	0.00	0.00	0.00	0.00	4,751,162.54
Total de Ingresos	14,962,958,454.55	1,440,984,311.23	16,403,942,765.78	16,406,719,527.62	16,368,713,215.22
Egresos					
Concepto	Aprobado	Ampliaciones y Reducciones	Modificado	Devengado	Pagado
	1	2	(3= 1 + 2)	4	5
Servicios Personales	14,110,193,003.09	1,298,591,175.53	15,408,784,178.62	15,409,310,726.51	15,364,654,396.57
Materiales y Suministros	80,351,079.31	3,858,511.61	84,209,590.92	84,292,929.86	78,954,621.80
Servicios Generales	666,735,993.11	133,671,392.58	800,407,385.69	802,934,177.18	787,213,795.75
Transferencias, Asignaciones, Subsidios y Otras Ayudas	105,676,979.04	-6,597,757.96	99,080,821.08	105,546,853.55	100,407,617.63
Bienes Muebles, Inmuebles e Intangibles	0.00	11,460,989.47	11,460,989.47	14,599,775.59	5,588,268.17
Inversión Pública	0.00	0.00	0.00	0.00	0.00
Inversiones Financieras y Otras Provisiones	0.00	0.00	0.00	0.00	0.00
Participaciones y Aportaciones	0.00	0.00	0.00	0.00	0.00
Deuda Pública	0.00	0.00	0.00	0.00	0.00
Total de Egresos	14,962,958,454.55	1,440,984,311.23	16,403,942,765.78	16,416,684,482.69	16,336,818,699.92
Superavit	0.00	0.00	0.00	-9,964,935.07	31,894,515.30

Bajo protesta de decir la verdad declaramos que los Estados Financieros y sus Notas, son razonablemente correctos y son responsabilidad del emisor



Mtro. Donaciano Héctor González Estudillo
Director General




C.P. Teresa de Jesús López Ramírez
Directora de Administración

Costo Financiero, deuda o apoyos a deudores y ahorradores de la banca	0.00	0.00	0.00	0.00	0.00	0.00	0.00
Adeudos de ejercicios fiscales anteriores	0.00	0.00	0.00	0.00	0.00	0.00	0.00
Total del Gasto	14,962,958,454.55	1,440,984,311.23	16,403,942,765.78	16,416,684,462.69	16,336,818,699.92	-12,741,696.91	

Bajo protesta de decir la verdad declaramos que los Estados Financieros y sus Notas, son razonablemente correctos y son responsabilidad del emisor



Mtro. Donadano Héctor González Estudillo
 Director General



C.P. Teresa de Jesús López Ramírez
 Directora de Administración

NO APLICA

Bajo protesta de decir la verdad declaramos que los Estados Financieros y sus Notas son razonablemente correctos y son responsabilidad del emisor.



Mtro. Donaciano Héctor González Estudillo
Director General




C.P. Teresa de Jesús López Ramírez
Directora de Administración

NO APLICA

Bajo protesta de decir la verdad declaramos que los Estados Financieros y sus Notas son razonablemente correctos y son responsabilidad del emisor.



Mtro. Donaciano Héctor González Estudillo
Director General



C.P. Teresa de Jesús López Ramírez
Directora de Administración

SERVICIOS EDUCATIVOS DEL ESTADO DE CHIHUAHUA
RELACIÓN DE BIENES MUEBLES QUE COMPETEN EL PATRIMONIO
Del 1 de Enero al 31 de Diciembre de 2023

PLAN DE CUENTAS	COG	DESCRIPCION DEL MUEBLE	VALOR EN LIBROS
12411	51101	Blanca Italiana De Lujo Estructura Negra	2,900.00
12411	51101	Blanca Italiana De Lujo Estructura Negra	2,900.00
12411	51101	Blanca Italiana De Lujo Estructura Negra	2,900.00
12411	51101	Blanca Italiana De Lujo Estructura Negra	2,900.00
12411	51101	Enmicadora Heat Seal	2,154.12
12411	51101	Engargoladora	9,532.30
12411	51101	Re-1301 Sillon Ejecutivo De Trabajo Ajust. Resp. Bajo	3,549.60
12411	51101	Re-1301 Sillon Ejecutivo De Trabajo Ajust. Resp. Bajo	3,549.60
12411	51101	Re-1301 Sillon Ejecutivo De Trabajo Ajust. Resp. Bajo	3,549.60
12411	51101	Re-1301 Sillon Ejecutivo De Trabajo Ajust. Resp. Bajo	3,549.60
12411	51101	Re-1301 Sillon Ejecutivo De Trabajo Ajust. Resp. Bajo	3,549.60
12411	51101	Re-1301 Sillon Ejecutivo De Trabajo Ajust. Resp. Bajo	3,549.60
12411	51101	Re-1301 Sillon Ejecutivo De Trabajo Ajust. Resp. Bajo	3,549.60
12411	51101	Modulos Operativos	4,821.25
12411	51101	Modulo Operativo En L	6,439.16
12411	51101	Modulo Operativo En L	6,439.16
12411	51101	Modulo Operativo En L	6,439.16
12411	51101	Modulo Operativo En L	6,439.16
12411	51101	Modulo Operativo En L	6,439.16
12411	51101	Mesa De Acero Inoxidable	3,790.00
12411	51101	Mesa De Acero Inoxidable	3,790.00
12411	51101	Conjunto Secretarial	4,706.58
12411	51101	Conjunto Secretarial	4,706.58
12411	51101	Conjunto Secretarial	4,706.58
12411	51101	Silla De Trab. Tela	2,855.51
12411	51101	Silla De Trab. Tela	2,855.51
12411	51101	Modulo En Forma De "L"	4,930.00
12411	51101	Mesas Plegables 2.44 X .76	2,840.00
12411	51101	Mesas Plegables 2.44 X .76	2,840.00
12411	51101	Mesas Plegables 2.44 X .76	2,840.00
12411	51101	Mesas Plegables 2.44 X .76	2,840.00
12411	51101	Mesas Plegables 2.44 X .76	2,840.00
12411	51101	Mesas Plegables 2.44 X .76	2,840.00
12411	51101	Archivero Metalico 2 Gavetas	2,914.71
12411	51101	Escritorio Para Maestro De Un Pedestal	3,694.60
12411	51101	Sofa De 2 Plazas En Tel	3,861.76
12411	51101	Escritorio Para Maestro De Dos Pedestal	4,234.00
12411	51101	Escritorio Para Maestro De Dos Pedestal	4,234.00
12411	51101	Archivero Tamaño Oficio Y Carta De Gavetas Metalico	8,166.40
12411	51101	Silla Secretarial Con Brazos	2,757.32
12411	51101	Archivero Ver.4 Gavetas	6,236.16
12411	51101	Archivero Ver.4 Gavetas	6,236.16
12411	51101	Archivero Ver.4 Gavetas	6,236.16

12469	56901	EXTINTOR 9 KG	975.83
12469	56901	EXTINTOR 9 KG	975.83
12469	56901	EXTINTOR 9 KG	975.83
12469	56901	EXTINTOR 9 KG	975.83
12469	56901	EXTINTOR MOVIL 50KG	5,157.36
12469	56901	TANQUES ESTACIONARIOS CAPACIDAD DE 1000 LITROS	76,386.00
12469	56901	TANQUE ESTACIONARIO	115,822.52
12469	56901	SERVICIO DE MANTENIMIENTO PREVENTIVO Y CORRECTIVO PAR	11,136.00
12469	56901	SERVICIO DE MANTENIMIENTO CORRECTIVO Y PREVENTIVO EN E	16,704.00
12469	56901	SERVICIO DE MANTENIMIENTO PREVENTIVO Y CORRECTIVO PAR	11,136.00
12469	56901	SERVICIO DE MANTENIMIENTO PREVENTIVO Y CORRECTIVO PAR	34,877.02
12469	56901	1 EXTINTOR TIPO K 4KG. SERVICIO DE MANTENIMIENTO PREVEN	7,871.76
12469	56901	EXTINTOR TIPO K DE 10 LIBRAS. SERVICIO DE MANTENIMIENTO	4,408.00
12469	56901	UN TANQUE ESTACIONARIO DE 500 LT. SERVICIO DE MANTENIM	38,278.76
12469	56901	Tanque estacionario.	12.00
12469	56901	EXTINGUIDOR	21,048.75
12469	56901	MONTACARGAS	255,669.00
12469	56901	RAMPA	2.00
12469	56901	MANOMETRO	1.00
12469	56901	EXTRACTOR	13,054.00
12469	56901	ALARMA	1.00
12469	56901	BASDE DE METAL	2.00
12469	56901	ESCALON	2.00
12469	56901	FUMIGADOR	1,144.80
12469	56901	TINACO	2.00
12469	56901	TARJA	11,512.00
12469	56901	LAVABO	1.00
12469	56901	PENTAGONO FIGURAS GEOMETRICAS	1.00
12469	56901	EQUIPO NECESARIO PARA EL CENTRO DE INTEGRACIÓN SOCIAL C	18,369.41
12469	56901	EXTINTORES 6.0 KG PQS	6,276.90



Mtro. Donaciano Héctor González Estudillo
Directora General



C.P. Teresa de Jesús López Ramírez
Directora de Administración

Servicios Educativos del Estado de Chihuahua
Relación de Bienes Inmuebles que componen su patrimonio
Al 31 de diciembre de 2023

Código	Descripción del Bien	Valor en libros
58101	Terrenos	7,374,800.30
58201	Viviendas	2,760,000.00

Bajo protesta de decir la verdad declaramos que los Estados Financieros y sus Notas, son razonablemente correctos y son responsabilidad del emisor



Mtro. Donaciano Héctor González Estudillo
Director General



C.P. Teresa de Jesús López Ramírez
Directora de Administración

SERVICIOS EDUCATIVOS DEL ESTADO DE CHIHUAHUA
RELACIÓN DE CUENTAS BANCARIAS PRODUCTIVAS ESPECÍFICAS
Del 01 de enero al 31 de diciembre 2023

Fondo, Programa o Convenio	Datos de la Cuenta Bancaria	
	Institución Bancaria	Número de Cuenta
FONE 2023	Banorte	1213450611
PEEI 2023	HSBC	1217271300
PROFEXCE Normal Parral	Banorte	1238544979
PROFEXCE Normal Saucillo	Banorte	1238596035
PROFEXCE CAM Juárez	Banorte	1238550831
PROFEXCE CAM Chihuahua	Banorte	1238597407
Plan Villa	HSBC	4057988701
SNTE	HSBC	4059950188
Concepto 22	HSBC	4061398467
Ingresos Propios	HSBC	4061398491
Becas	Banorte	1023791559
Relaciones laborales	BBVA Bancomer	0112909960
Recurso Estatal 2022	HSBC	4067076331
Reintegros TESOFE	Banorte	1174090677
CAIHEE	HSBC	4067540823
Recurso Estatal 2023	Banorte	1213441909
SNTE 2023	Banorte	1213452295
Ingresos Propios	Banorte	1236503310
CAEHE 2023	Banorte	1238195737

Bajo protesta de decir la verdad declaramos que los Estados Financieros y sus Notas, son razonablemente correctos y son


Mtro. Donaciano Héctor González Estitudillo
 Directora General



Q.P. Teresa de Jesús López Ramírez
 Directora de Administración

Servicios Educativos del Estado de Chihuahua
EJERCICIO Y DESTINO DEL GASTO FEDERALIZADO Y SUS REINTEGROS
Al 31 de diciembre 2023

Programa o Fondo	Destino de los recursos	Ejercicio		Reintegro
		Dvengado	Pagado	
Fondo de Aportaciones para la Nómina Educativa y Gasto Operativo (FONE)	Educación Básica	446,287,309.23	446,266,213.68	21,095.55
Programa Expansión de la Educación Inicial / U031	Educación Inicial	4,404,632.35	4,204,808.89	199,823.46
Programa Fortalecimiento a la Excelencia Educativa	Educación Superior	21,010,433.00	19,728,617.12	1,281,815.88



Mtro. Donaciano Héctor González Estudillo
 Directora General




C.P. Teresa de Jesús López Ramírez
 Directora de Administración

NO APLICA

Bajo protesta de decir la verdad declaramos que los Estados Financieros y sus Notas son razonablemente correctos y son responsabilidad del emisor.



Mtro. Donaciano Héctor González Estudillo
Directora General



CP. Teresa de Jesús López Ramírez
Directora de Administración

SERVICIOS EDUCATIVOS DEL ESTADO DE CHIHUAHUA

Balanza de comprobación

Del 1 de Diciembre de 2023 al 31 de Diciembre de 2023

Cuenta	Descripcion	Saldo deudor	Saldo Acreedor	Debe	Haber	Saldo Deudor	Saldo Acreedor
1	ACTIVO	1,746,855,400.54	0.00	3,210,907,017.25	4,807,256,370.48	150,506,047.31	0.00
11	ACTIVO CIRCULANTE	1,695,509,991.00	0.00	3,201,455,040.45	4,806,964,837.83	90,000,193.62	0.00
111	Efectivo y Equivalentes	55,604,880.21	0.00	60,578,317.31	72,405,283.21	43,777,914.31	0.00
1111	Efectivo	379,292.60	0.00	824,073.14	1,205,456.49	0.00	2,090.75
1111-0001	Caja	61,000.10	0.00	113,297.41	174,297.51	0.00	0.00
1111-0001-0001	Ortiz Vega Fermin Felix/Libros De	3,000.00	0.00	0.00	3,000.00	0.00	0.00
1111-0001-0002	Reyes Martinez Claudia/Direccion	5,000.00	0.00	5,025.05	10,025.05	0.00	0.00
1111-0001-0004	Alma Duran Quiñones/Recursos Fi	50,000.10	0.00	108,272.36	158,272.46	0.00	0.00
1111-0001-0006	Celia Cruz Caballero/Servicios Gen	3,000.00	0.00	0.00	3,000.00	0.00	0.00
1111-0002	Fondos fijos	318,292.50	0.00	710,775.73	1,031,158.98	0.00	2,090.75
1111-0002-0001	ARMENDARIZ ARMENDARIZ DORA	0.00	0.00	75,065.92	75,065.92	0.00	0.00
1111-0002-0002	ARROYO ESPINOZA ANA RUTH/CAI	0.00	0.00	8,346.73	8,346.73	0.00	0.00
1111-0002-0003	MUÑOZ DIAZ HEIDY MARGARITA/I	0.00	0.00	61,562.70	61,562.70	0.00	0.00
1111-0002-0004	ALTAMIRANO GUERRA EDITH SUSJ	0.00	0.00	68,904.10	70,994.85	0.00	2,090.75
1111-0002-0005	AGUIRRE MARTINEZ MARIBEL/ CA	20,000.00	0.00	62,563.23	82,563.23	0.00	0.00
1111-0002-0006	QUIÑONES ACOSTA LEONILA/CAI €	0.00	0.00	47,784.53	47,784.53	0.00	0.00
1111-0002-0007	CAMPOS QUINTANA ELISA/CAI 7	0.00	0.00	36,936.98	36,936.98	0.00	0.00
1111-0002-0008	GRANADOS CAMPOS ELODIA/CAI I	0.00	0.00	37,948.29	37,948.29	0.00	0.00
1111-0002-0009	JUAREZ MENCHACA AHRID/CAI 9	10,000.00	0.00	27,820.57	37,820.57	0.00	0.00
1111-0002-0010	CARRASCO RICO MAYRA EDITH/CA	10,000.00	0.00	19,965.00	29,965.00	0.00	0.00
1111-0002-0011	PARRA ALVARADO CECILIA/CAI 11	0.00	0.00	14,808.99	14,808.99	0.00	0.00
1111-0002-0012	HERNANDEZ LOPEZ CINTYA ARE/N	12,271.35	0.00	9,564.41	21,835.76	0.00	0.00
1111-0002-0013	SOLIS GARCIA ALFREDO/S.R. Made	20,000.00	0.00	6,809.80	26,809.80	0.00	0.00
1111-0002-0014	HERMOSILLO POMPA ERIK IVAN/S	45,000.00	0.00	54,404.75	99,404.75	0.00	0.00
1111-0002-0015	MORENO SALAS MARIA DE LA LUZ	16,000.00	0.00	5,481.45	21,481.45	0.00	0.00
1111-0002-0016	RIOS ZAVALA MAXID ADRIANA/S.R	30,000.00	0.00	18,875.05	48,875.05	0.00	0.00
1111-0002-0017	ACOSTA CEBALLOS KARLA IDALI/S.	20,000.00	0.00	35,842.80	55,842.80	0.00	0.00
1111-0002-0018	MEZA FRAGA MARTHA/S.R. Nuevc	20,000.00	0.00	35,320.63	55,320.63	0.00	0.00
1111-0002-0019	ALBA DE ALBA ROSARIO ALBINA/S.	14,021.15	0.00	14,206.44	28,227.59	0.00	0.00
1111-0002-0020	VELAZCO FRAIRE ROSA ISELA/S.R. :	20,000.00	0.00	22,999.49	42,999.49	0.00	0.00
1111-0002-0021	RIOS ZAVALA MARCIANA/S.R. Zon:	16,000.00	0.00	7,048.42	23,048.42	0.00	0.00
1111-0002-0022	MONTALVO ALVAREZ SERGIO/S.R.	50,000.00	0.00	35,437.25	85,437.25	0.00	0.00
1111-0002-0023	ESPINOZA FERNANDEZ MARIS/Coc	15,000.00	0.00	3,078.20	18,078.20	0.00	0.00
1112	Bancos / Tesorería	55,225,587.61	0.00	59,754,244.17	71,199,826.72	43,780,005.06	0.00
1112-0001	Gasto Corriente Federal	32,527,777.90	0.00	27,469,918.02	38,044,287.36	21,953,408.56	0.00
1112-0001-0019	Banorte cta. 1213450611 FONE 20	12,322,904.86	0.00	27,192,294.61	31,827,289.55	7,687,909.92	0.00
1112-0001-0020	Banorte cta. 1217271300 PEEI 202	2,739,672.01	0.00	12,719.61	1,596,783.06	1,155,608.56	0.00
1112-0001-0021	Banorte 1238544979 PROFEXCE N	1,595,093.04	0.00	34,361.10	307,189.45	1,322,264.69	0.00
1112-0001-0022	Banorte 1238596035 PROFEXCE N	14,300,850.13	0.00	222,487.41	4,091,280.14	10,432,057.40	0.00
1112-0001-0023	Banorte 1238550831 PROFEXCE C/	591,824.03	0.00	3,481.70	136,745.16	458,560.57	0.00
1112-0001-0024	Banorte 1238597407 PROFEXCE C/	977,433.83	0.00	4,573.59	85,000.00	897,007.42	0.00
1112-0002	Gasto Corriente Estatal	22,697,809.71	0.00	32,284,326.15	33,155,539.36	21,826,596.50	0.00
1112-0002-0001	HSBC Cta. 4057988701 Plan Villa	117,970.12	0.00	0.00	0.00	117,970.12	0.00
1112-0002-0005	HSBC Cta. 4059950188 Becas	742,171.15	0.00	96,582.24	838,753.39	0.00	0.00
1112-0002-0009	HSBC Cta. 4061398467 Concepto 2	647,107.84	0.00	632,377.47	586,883.10	692,602.21	0.00
1112-0002-0010	HSBC Cta. 4061398491 Ingresos Pr	0.06	0.00	10,568.63	3,150.06	7,418.63	0.00
1112-0002-0019	Banorte Cta. 1023791559 Becas	201,338.33	0.00	18,798.45	205,838.33	14,298.45	0.00
1112-0002-0021	BBVA bancomer Cta. 0112909960	2,733,649.32	0.00	13,669,068.62	16,402,717.94	0.00	0.00
1112-0002-0026	HSBC Cta. 4067076331 Recurso Es	39,043.75	0.00	1,173.53	39,043.75	1,173.53	0.00
1112-0002-0027	Banorte cta. 1174090677 Reintegr	809,278.40	0.00	138,063.80	246,926.49	700,415.71	0.00
1112-0002-0028	HSBC Cta. 4067540823 CAEHE	124,199.16	0.00	14.49	124,179.44	34.21	0.00
1112-0002-0029	Banorte cta. 1213441909 Recurso	13,325,309.90	0.00	7,589,031.24	11,121,554.78	9,792,786.36	0.00
1112-0002-0030	Banorte cta. 1213452295 SNTE	667,171.38	0.00	3,277,905.59	7,668.00	3,937,408.97	0.00
1112-0002-0031	Banorte cta.1236503310 Ingresos	3,255,341.71	0.00	3,572,931.68	741,408.29	6,086,865.10	0.00
1112-0002-0032	Banorte Cta. 1238195737 CAEHE 2	35,228.59	0.00	3,277,810.41	2,837,415.79	475,623.21	0.00
112	Derechos a Recibir Efectivo o Equi	1,639,905,110.79	0.00	3,140,876,723.14	4,734,559,554.62	46,222,279.31	0.00
1122	Cuentas por Cobrar a Corto Plazo	1,632,256,171.82	0.00	3,138,356,216.68	4,724,390,109.19	46,222,279.31	0.00
1122-0001	Transferencias y Asignaciones	47,327,759.25	0.00	44,442,867.13	90,147,272.13	1,623,354.25	0.00
1122-0001-0001	Transferencias Estatales	47,373,695.25	0.00	30,672,283.28	76,422,624.28	1,623,354.25	0.00
1122-0001-0002	Mesas Tecnicas	0.00	45,936.00	110,787.35	64,851.35	0.00	0.00
1122-0001-0003	Apoyos	0.00	0.00	13,659,796.50	13,659,796.50	0.00	0.00

7411	Demanda Judicial en Proceso de R	263,856,692.31	0.00	0.00	39,331,397.12	224,525,295.19	0.00
7411-0000	Demanda Judicial en Proceso de R	263,856,692.31	0.00	0.00	39,331,397.12	224,525,295.19	0.00
7411-0000-0001	Demanda Judicial en Proceso de R	263,856,692.31	0.00	0.00	39,331,397.12	224,525,295.19	0.00
742	Resolución de Demanda en Proce	0.00	263,856,692.31	39,331,397.12	0.00	0.00	224,525,295.19
7421	Resolución de Demanda en Proce	0.00	263,856,692.31	39,331,397.12	0.00	0.00	224,525,295.19
7421-0000	Resolución de Demanda en Proce	0.00	263,856,692.31	39,331,397.12	0.00	0.00	224,525,295.19
7421-0000-0001	Resolución de Demanda en Proce	0.00	263,856,692.31	39,331,397.12	0.00	0.00	224,525,295.19
SUMAS IGUALES		14,930,938,263.97	14,930,938,263.97	11,695,900,894.53	11,695,900,894.53	16,564,211,979.58	16,564,211,979.58



Mtro. Donaciano Héctor González Estudillo
Director General



C.P. Teresa de Jesús López Ramírez
Directora de Administración

SERVICIOS EDUCATIVOS DEL ESTADO DE CHIHUAHUA


Auxiliares del: 01/10/2023 al: 31/10/2023 Fecha del reporte: 23/01/2024 01:13:22 p. m.

Cuenta/fecha Tipo Pol	Folio Concepto	Saldo Inicial Cargos	Abonos	Saldo Final
5121-21101**MATERIALES, ÚTILES Y EQUIPOS MENORES DE OFICINA		1,271,549.00	518,397.48	7,815.60
5121-21101-0101**MATERIALES, ÚTILES Y EQUIPOS MENORES DE OFICINA		47,417.31	22,290.38	459.00
2023-10-12	02-DIARIO 3424 MATERIAL DE OFICINA NECESARIO, PARA IMPRESIÓN DE MANUALES PARA LAS CONFORMAC	7,362.10	0.00	7,362.10
2023-10-12	02-DIARIO 3433 MATERIAL DE OFICINA NECESARIO, PARA IMPRESIÓN DE MANUALES PARA LAS CONFORMAC	5,857.30	0.00	13,219.40
2023-10-12	02-DIARIO 3436 MATERIAL DE OFICINA NECESARIO, PARA IMPRESIÓN DE MANUALES PARA LAS CONFORMAC	6,533.48	0.00	19,752.88
2023-10-30	02-DIARIO 8628 MATERIAL DE OFICINA PARA 28 PERSONAS, NECESARIO PARA CAPACITACIONES, ASESORÍAS,	1,614.50	0.00	21,367.38
2023-10-31	02-DIARIO 8940 REP. 80/23 OCTUBRE.- REEMPLAZO DE HULE Y ENTINTADO DE SELLO INSTITUCIONAL, EL CUAL	459.00	0.00	21,826.38
2023-10-31	02-DIARIO 8952 REP. 80/23 OCTUBRE.- REEMPLAZO DE HULE Y ENTINTADO DE SELLO INSTITUCIONAL, EL CUAL	0.00	459.00	21,367.38
2023-10-31	02-DIARIO 8955 REP. 80/23 OCTUBRE.- REEMPLAZO DE HULE Y ENTINTADO DEL SELLO INSTITUCIONAL, EL CUA	464.00	0.00	21,831.38
	TOTAL DE Octubre	22,290.38	459.00	459.00
	TOTAL DE LA CUENTA	69,248.69	22,290.38	459.00
5121-21101-0102**MATERIALES, ÚTILES Y EQUIPOS MENORES DE OFICINA		63,020.94	67,762.17	7,356.60
2023-10-02	02-DIARIO 215 MATERIAL DE OFICINA DEL CAI NUM 11 DE CHIHUAHUA	213.44	0.00	213.44
2023-10-04	02-DIARIO 1033 FACSIMIL PARA LA JEFA DEL DEPARTAMENTO DE EDUCACIÓN PREESCOLAR, PARA FACILITAR	765.60	0.00	979.04
2023-10-04	02-DIARIO 1041 MATERIAL DE OFICINA PARA EL CAI 2 DE CD JUAREZ SECH-LP-28-2022 OFICIO DE AUTORIZA	1,220.06	0.00	2,199.10
2023-10-05	02-DIARIO 1388 MATERIAL DE OFICINA DEL CAI 4 SECH-LP-28-2022 OFICIO DE AUTORIZACIÓN DA-2022-009	612.48	0.00	2,811.58
2023-10-10	02-DIARIO 2660 MATERIAL DE OFICINA PARA EL CAI 2 DE CD JUAREZ SECH-LP-28-2022 OFICIO DE AUTORIZA	3,685.32	0.00	6,496.90
2023-10-10	02-DIARIO 2727 REP.16/23 CAI 4 JUAREZ.- OCT. ALIEMNTACION DE 144 NIÑOS DE AM. COMPRA DE HUEVO, F	7,356.60	0.00	13,853.50
2023-10-10	02-DIARIO 2730 REP.16/23 CAI 4 JUAREZ.- OCT. ALIEMNTACION DE 144 NIÑOS DE AM. COMPRA DE HUEVO, F	0.00	7,356.60	6,496.90
2023-10-10	02-DIARIO 5950 MATERIAL DE OFICINA PARA EL CAI 2 DE CD JUAREZ SECH-LP-28-2022 OFICIO DE AUTORIZA	1,531.78	0.00	8,028.68
2023-10-12	02-DIARIO 3435 MATERIAL DE OFICINA DEL CAI 4 SECH-LP-28-2022 OFICIO DE AUTORIZACIÓN DA-2022-009.	711.22	0.00	8,739.90
2023-10-17	02-DIARIO 6047 MATERIAL DE OFICINA PARA EL CAI 5 DE CHIHUAHUA SECH-LP-28-2022 OFICIO DE AUTORIZ	1,345.37	0.00	10,085.27
2023-10-17	02-DIARIO 6051 MATERIAL DE OFICINA PARA EL CAI 11 SEECH-LP-28-2022 OFICIO DE AUTORIZACIÓN DA-202	1,072.42	0.00	11,157.69
2023-10-17	02-DIARIO 6053 MATERIAL DE OFICINA PARA EL CAI 8 DE CD CUAUHTEMOC SEECH-LP-28-2022 OFICIO DE AU	6,156.76	0.00	17,314.45
2023-10-17	02-DIARIO 6054 MATERIAL DE OFICINA PARA EL CAI 1 SEECH-LP-28-2022 OFICIO DE AUTORIZACIÓN DA-2022	1,756.27	0.00	19,070.72
2023-10-17	02-DIARIO 6055 MATERIAL DE OFICINA PARA EL CAI 10 SEECH-LP-28-2022 OFICIO DE AUTORIZACIÓN DA-202	857.94	0.00	19,928.66
2023-10-19	02-DIARIO 5167 MATERIAL DE OFICINA PARA EL CAI 10 SEECH-LP-28-2022 OFICIO DE AUTORIZACIÓN DA-202	3,116.70	0.00	23,045.36
2023-10-19	02-DIARIO 5175 MATERIAL DE OFICINA PARA EL CAI 5 DE CHIHUAHUA SEECH-LP-28-2022 OFICIO DE AUTORIZ	771.40	0.00	23,816.76
2023-10-19	02-DIARIO 5176 MATERIAL DE OFICINA PARA EL CAI 1 SEECH-LP-28-2022 OFICIO DE AUTORIZACIÓN DA-2022	1,701.26	0.00	25,518.02
2023-10-19	02-DIARIO 5182 MATERIAL DE OFICINA PARA EL CAI 8 DE CD CUAUHTEMOC SEECH-LP-28-2022 OFICIO DE AU	4,568.78	0.00	30,086.80
2023-10-19	02-DIARIO 6072 MATERIAL DE OFICINA PARA EL CAI 5 DE CHIHUAHUA SEECH-LP-28-2022 OFICIO DE AUTORIZ	1,193.08	0.00	31,279.88

2023-10-25	02-DIARIO	7321 MATERIAL PARA REALIZAR LA LIMPIEZA DE LAS INSTALACIONES EN LAS QUE SE UBICA LA CO	301.60	0.00	83,931.64
2023-10-27	02-DIARIO	7833 MATERIAL DE LIMPIEZA PARA LAS OFICINAS DE SEECH INTERNAS Y EXTERNAS. SEECH-LP-26-	3,284.89	0.00	87,216.53
2023-10-30	02-DIARIO	8337 REP.- 74/2023.- TESORERIA.- COMPRA DE DESINFECTANTE DE MANOS PARA USO EN DIRECCI	270.00	0.00	87,486.53
2023-10-30	02-DIARIO	8652 MATERIAL DE LIMPIEZA PARA LAS OFICINAS DE SEECH INTERNAS Y EXTERNAS. SEECH-LP-26-	251,474.54	0.00	338,961.07
2023-10-31	02-DIARIO	9047 SERVICIO DE MANTENIMIENTO DE LOS 75000 KMS DEL VEHICULO OFICIAL NISSAN NP300, PL	102.03	0.00	339,063.10
	TOTAL DE Octubre		339,063.10	0.00	
	TOTAL DE LA CUENTA		824,596.72	339,063.10	824,596.72



Mtro. Donaciano Héctor González Estudillo
 Director General



C.P. Teresa de Jesús López Ramírez
 Directora de Administración

Servicios Educativos del Estado de Chihuahua
Estado de Situación Financiera Detallado - LDF
Al 31 de diciembre de 2023 y al 31 de diciembre de 2022
(PESOS)

ACTIVO	Concepto (c)	2023	31 de diciembre de 2022	PASIVO	Concepto (c)	2023	31 de diciembre de 2022
Activo Circulante				Pasivo Circulante			
a. Efectivo y Equivalentes (a=a1+a2+a3+a4+a5+a6+a7)		43,777,914.31	30,384,037.23	a. Cuentas por Pagar a Corto Plazo (a=e1+a2+a3+a4+a5+a6+a7+a8+a9)		83,944,829.79	85,231,377.98
a1) Efectivo		-2,090.75	0.00	a1) Servicios Personales por Pagar a Corto Plazo		0.00	0.00
a2) Bancos/Tesorería		43,780,005.06	30,384,037.23	a2) Proveedores por Pagar a Corto Plazo		32,435,090.57	76,989,147.88
a3) Bancos/Dependencias y Otros		0.00	0.00	a3) Contratistas por Obras Públicas por Pagar a Corto Plazo		0.00	0.00
a4) Inversiones Temporales (Hasta 3 meses)		0.00	0.00	a4) Participaciones y Aportaciones por Pagar a Corto Plazo		0.00	0.00
a5) Fondos con Afectación Específica		0.00	0.00	a5) Transferencias Otorgadas por Pagar a Corto Plazo		9,062.73	0.00
a6) Depósitos de Fondos de Terceros en Garantía y/o Administración		0.00	0.00	a6) Intereses, Comisiones y Otros Gastos de la Deuda Pública por Pagar a Corto Plazo		0.00	0.00
a7) Otros Efectivos y Equivalentes		0.00	0.00	a7) Retenciones y Contribuciones por Pagar a Corto Plazo		49,135,335.51	6,832,118.04
b. Derechos a Recibir Efectivo o Equivalentes (b=b1+b2+b3+b4+b5+b6+b7)		46,222,279.31	66,141,311.12	a8) Devoluciones de la Ley de Ingresos por Pagar a Corto Plazo		0.00	0.00
b1) Inversiones Financieras de Corto Plazo		0.00	0.00	a9) Otras Cuentas por Pagar a Corto Plazo		2,365,340.98	1,410,112.06
b2) Cuentas por Cobrar a Corto Plazo		46,222,279.31	65,741,366.33	b. Documentos por Pagar a Corto Plazo (b=b1+b2+b3)		0.00	0.00
b3) Deudores Diversos por Cobrar a Corto Plazo		0.00	399,944.79	b1) Documentos Comerciales por Pagar a Corto Plazo		0.00	0.00
b4) Ingresos por Recuperar a Corto Plazo		0.00	0.00	b2) Documentos con Contratistas por Obras Públicas por Pagar a Corto Plazo		0.00	0.00
b5) Deudores por Anticipos de la Tesorería a Corto Plazo		0.00	0.00	b3) Otros Documentos por Pagar a Corto Plazo		0.00	0.00
b6) Préstamos Otorgados a Corto Plazo		0.00	0.00	c. Porción a Corto Plazo de la Deuda Pública a Largo Plazo (c=c1+c2)		0.00	0.00
b7) Otros Derechos a Recibir Efectivo o Equivalentes a Corto Plazo		0.00	0.00	c1) Porción a Corto Plazo de la Deuda Pública		0.00	0.00
c. Derechos a Recibir Bienes o Servicios (c=c1+c2+c3+c4+c5)		0.00	0.00	c2) Porción a Corto Plazo de Arrendamiento Financiero		0.00	0.00
c1) Anticipo a Proveedores por Adquisición de Bienes y Prestación de Servicios a Corto Plazo		0.00	0.00	d. Títulos y Valores a Corto Plazo		0.00	0.00
c2) Anticipo a Proveedores por Adquisición de Bienes Inmuebles y Muebles a Corto Plazo		0.00	0.00	e. Pasivos Diferidos a Corto Plazo (e=e1+e2+e3)		0.00	0.00
c3) Anticipo a Proveedores por Adquisición de Bienes Intangibles a Corto Plazo		0.00	0.00	e1) Ingresos Cobrados por Adelantado a Corto Plazo		0.00	0.00
c4) Anticipo a Contratistas por Obras Públicas a Corto Plazo		0.00	0.00	e2) Intereses Cobrados por Adelantado a Corto Plazo		0.00	0.00

(c5) Otros Derechos a Recibir Bienes o Servicios a Corto Plazo	0.00	0.00	0.00	0.00				
d. Inventarios (d=d1+d2+d3+d4+d5)	0.00	0.00	0.00	0.00				
d1) Inventario de Mercancías para Venta	0.00	0.00	0.00	0.00				
d2) Inventario de Mercancías Terminadas	0.00	0.00	0.00	0.00				
d3) Inventario de Mercancías en Proceso de Elaboración	0.00	0.00	0.00	0.00				
d4) Inventario de Materias Primas, Materiales y Suministros para Producción	0.00	0.00	0.00	0.00				
d5) Bienes en Tránsito	0.00	0.00	0.00	0.00				
e. Almacenes	0.00	0.00	0.00	0.00				
f. Estimación por Pérdida o Deterioro de Activos Circulantes (f=f1+f2)	0.00	0.00	0.00	0.00				
f1) Estimaciones para Cuentas Incobrables por Derechos a Recibir Efectivo o Equivalentes	0.00	0.00	0.00	0.00				
f2) Estimación por Deterioro de Inventarios	0.00	0.00	0.00	0.00				
g. Otros Activos Circulantes (g=g1+g2+g3+g4)	0.00	0.00	0.00	0.00				
g1) Valores en Garantía	0.00	0.00	0.00	0.00				
g2) Bienes en Garantía (excluye depósitos de fondos)	0.00	0.00	0.00	0.00				
g3) Bienes Derivados de Embargos, Decomisos, Aseguramientos y Dación en Pago	0.00	0.00	0.00	0.00				
g4) Adquisición con Fondos de Terceros	0.00	0.00	0.00	0.00				
IA. Total de Activos Circulantes (IA = a + b + c + d + e + f + g)	90,000,193.62	96,525,348.35	90,000,193.62	96,525,348.35				
Activo No Circulante								
a. Inversiones Financieras a Largo Plazo	0.00	0.00	0.00	0.00				
b. Derechos a Recibir Efectivo o Equivalentes a Largo Plazo	0.00	0.00	0.00	0.00				
c. Bienes Inmuebles, Infraestructura y Construcciones en Proceso	10,134,800.30	10,134,800.30	10,134,800.30	10,134,800.30				
d. Bienes Muebles	106,416,871.03	104,577,007.43	106,416,871.03	104,577,007.43				
e. Activos Intangibles	1,186,345.49	806,169.56	1,186,345.49	806,169.56				
f. Depreciación, Deterioro y Amortización Acumulada de Bienes	-57,232,163.13	-57,582,334.04	-57,232,163.13	-57,582,334.04				
g. Activos Diferidos	0.00	0.00	0.00	0.00				
h. Estimación por Pérdida o Deterioro de Activos no Circulantes	0.00	0.00	0.00	0.00				
i. Otros Activos no Circulantes	0.00	0.00	0.00	0.00				
e3) Otros Pasivos Diferidos a Corto Plazo	0.00	0.00	0.00	0.00				
f. Fondos y Bienes de Terceros en Garantía y/o Administración a Corto Plazo (f=f1+f2+f3+f4+f5+f6)	0.00	0.00	0.00	0.00				
f1) Fondos en Garantía a Corto Plazo	0.00	0.00	0.00	0.00				
f2) Fondos en Administración a Corto Plazo	0.00	0.00	0.00	0.00				
f3) Fondos Contingentes a Corto Plazo	0.00	0.00	0.00	0.00				
f4) Fondos de Fideicomisos, Mandatos y Contratos Análogos a Corto Plazo	0.00	0.00	0.00	0.00				
f5) Otros Fondos de Terceros en Garantía y/o Administración a Corto Plazo	0.00	0.00	0.00	0.00				
f6) Valores y Bienes en Garantía a Corto Plazo	0.00	0.00	0.00	0.00				
g. Provisiones a Corto Plazo (g=g1+g2+g3)	0.00	0.00	0.00	0.00				
g1) Provisión para Demandas y Juicios a Corto Plazo	0.00	0.00	0.00	0.00				
g2) Provisión para Contingencias a Corto Plazo	0.00	0.00	0.00	0.00				
g3) Otras Provisiones a Corto Plazo	0.00	0.00	0.00	0.00				
h. Otros Pasivos a Corto Plazo (h=h1+h2+h3)	0.00	0.00	0.00	0.00				
h1) Ingresos por Clasificar	0.00	0.00	0.00	0.00				
h2) Recaudación por Participar	0.00	0.00	0.00	0.00				
h3) Otros Pasivos Circulantes	0.00	0.00	0.00	0.00				
IIA. Total de Pasivos Circulantes (IIA = a + b + c + d + e + f + g + h)	83,944,829.79	85,231,377.98	83,944,829.79	85,231,377.98				
Pasivo No Circulante								
a. Cuentas por Pagar a Largo Plazo	0.00	0.00	0.00	0.00				
b. Documentos por Pagar a Largo Plazo	0.00	0.00	0.00	0.00				
c. Deuda Pública a Largo Plazo	0.00	0.00	0.00	0.00				
d. Pasivos Diferidos a Largo Plazo	0.00	0.00	0.00	0.00				
e. Fondos y Bienes de Terceros en Garantía y/o en Administración a Largo Plazo	0.00	0.00	0.00	0.00				
f. Provisiones a Largo Plazo	0.00	0.00	0.00	0.00				
IIIB. Total de Pasivos No Circulantes (IIIB = a + b + c + d + e + f)	0.00	0.00	0.00	0.00				

IB. Total de Activos No Circulantes (IB = a + b + c + d + e + f + g + h + i)	60,506,853.69	57,935,643.25	II. Total del Pasivo (II = IIIA + IIIB)	83,944,829.79	85,231,377.98
I. Total del Activo (I = IA + IB)	150,506,047.31	154,460,991.60	HACIENDA PÚBLICA/PATRIMONIO		
			III.A. Hacienda Pública/Patrimonio Contribuido (IIIA = a + b + c)	12,279,012.93	12,279,012.93
			a. Aportaciones	2,142,993.63	2,142,993.63
			b. Donaciones de Capital	10,136,019.30	10,136,019.30
			c. Actualización de la Hacienda Pública/Patrimonio	0.00	0.00
			III.B. Hacienda Pública/Patrimonio Generado (IIIB = a + b + c + d + e)	54,282,204.59	56,950,600.69
			a. Resultados del Ejercicio (Ahorro/Desahorro)	-2,235,242.11	-10,844,388.16
			b. Resultados de Ejercicios Anteriores	56,517,446.70	67,794,988.85
			c. Revalúos	0.00	0.00
			d. Reservas	0.00	0.00
			e. Rectificaciones de Resultados de Ejercicios Anteriores	0.00	0.00
			III.C. Exceso o Insuficiencia en la Actualización de la Hacienda Pública/Patrimonio (IIIC = a + b)	0.00	0.00
			a. Resultado por Posición Monetaria	0.00	0.00
			b. Resultado por Tenencia de Activos no Monetarios	0.00	0.00
			III. Total Hacienda Pública/Patrimonio (III = IIIA + IIIB + IIIC)	66,561,217.52	69,229,613.62
			IV. Total del Pasivo y Hacienda Pública/Patrimonio (IV = II + III)	150,506,047.31	154,460,991.60

Bajo protesta de decir la verdad declaramos que los Estados Financieros y sus Notas, son razonablemente correctos y son responsabilidad del emisor.



Mtro. Donaciano Héctor González Estudillo
Director General


C.P. Teresa de Jesús López Ramírez
Directora de Administración

Servicios Educativos del Estado de Chihuahua
Informe Analítico de la Deuda Pública y Otros Pasivos - LDF
Del 01 de enero al 31 de diciembre de 2023 (b)

(PESOS)

Denominación de la Deuda Pública y Otros Pasivos (c)	Saldo al 31 de diciembre de 2022 (d)	Disposiciones del Periodo (e)	Amortizaciones del Periodo (f)	Revaluaciones, Reclasificaciones y Otros Ajustes (g)	Saldo Final del Periodo (h) h=d+e-f+g	Pago de Intereses del Periodo (i)	Pago de Comisiones y demás costos asociados durante el Periodo (j)
1. Deuda Pública (1=A+B)							
A. Corto Plazo (A=a1+a2+a3)	0.00	0.00	0.00	0.00	0.00	0.00	0.00
a1) Instituciones de Crédito	0.00	0.00	0.00	0.00	0.00	0.00	0.00
a2) Títulos y Valores	0.00	0.00	0.00	0.00	0.00	0.00	0.00
a3) Arrendamientos Financieros	0.00	0.00	0.00	0.00	0.00	0.00	0.00
B. Largo Plazo (B=b1+b2+b3)	0.00	0.00	0.00	0.00	0.00	0.00	0.00
b1) Instituciones de Crédito	0.00	0.00	0.00	0.00	0.00	0.00	0.00
b2) Títulos y Valores	0.00	0.00	0.00	0.00	0.00	0.00	0.00
b3) Arrendamientos Financieros	0.00	0.00	0.00	0.00	0.00	0.00	0.00
2. Otros Pasivos	85,231,377.98	16,344,470,332.05	16,345,756,880.24	0.00	83,944,829.79	0.00	0.00
3. Total de la Deuda Pública y Otros Pasivos (3=1+2)	85,231,377.98	16,344,470,332.05	16,345,756,880.24	0.00	83,944,829.79	0.00	0.00
4. Deuda Contingente 1 (informativo)	0.00	0.00	0.00	0.00	0.00	0.00	0.00
A. Deuda Contingente 1	0.00	0.00	0.00	0.00	0.00	0.00	0.00
B. Deuda Contingente 2	0.00	0.00	0.00	0.00	0.00	0.00	0.00
C. Deuda Contingente XX	0.00	0.00	0.00	0.00	0.00	0.00	0.00
5. Valor de Instrumentos Bono Cupón Cero 2 (Informativo)	0.00	0.00	0.00	0.00	0.00	0.00	0.00
A. Instrumento Bono Cupón Cero 1	0.00	0.00	0.00	0.00	0.00	0.00	0.00
B. Instrumento Bono Cupón Cero 2	0.00	0.00	0.00	0.00	0.00	0.00	0.00
C. Instrumento Bono Cupón Cero XX	0.00	0.00	0.00	0.00	0.00	0.00	0.00
6. Obligaciones a Corto Plazo (k)	Monto Contratado (l)	Plazo Pactado (m)	Tasa de Interés (n)	Comisiones y Costos Relacionados (o)	Tasa Efectiva (p)		
A. Crédito 1	0.00		0.00%	0.00	0.00%		
B. Crédito 2	0.00		0.00%	0.00	0.00%		
C. Crédito XX	0.00		0.00%	0.00	0.00%		

Bajo protesta de decir la verdad declaramos que los Estados Financieros y sus Notas, son razonablemente correctos y son responsabilidad del emisor.

Mtro. Donaciano Héctor González Estudillo
 Director General

C.P. Teresa de Jesús López Ramírez
 Directora de Administración

NO APLICA

Bajo protesta de decir la verdad declaramos que los Estados Financieros y sus Notas son razonablemente correctos y son responsabilidad del emisor.



Mtro. Donaciano Héctor González Estudillo
Directora General



C.P. Teresa de Jesús López Ramírez
Directora de Administración

Transferencias Federales Etiquetadas									
A. Aportaciones (A=a1+a2+a3+a4+a5+a6+a7+a8)									
a1) Fondo de Aportaciones para la Nómina Educativa y Gasto Operativo									
0.00	0.00	0.00	0.00	0.00	0.00	0.00	0.00	0.00	0.00
a2) Fondo de Aportaciones para los Servicios de Salud									
0.00	0.00	0.00	0.00	0.00	0.00	0.00	0.00	0.00	0.00
a3) Fondo de Aportaciones para la Infraestructura Social									
0.00	0.00	0.00	0.00	0.00	0.00	0.00	0.00	0.00	0.00
a4) Fondo de Aportaciones para el Fortalecimiento de los Municipios y de las Demarcaciones Territoriales del Distrito Federal									
0.00	0.00	0.00	0.00	0.00	0.00	0.00	0.00	0.00	0.00
a5) Fondo de Aportaciones Múltiples									
0.00	0.00	0.00	0.00	0.00	0.00	0.00	0.00	0.00	0.00
a6) Fondo de Aportaciones para la Educación Tecnológica y de Adultos									
0.00	0.00	0.00	0.00	0.00	0.00	0.00	0.00	0.00	0.00
a7) Fondo de Aportaciones para la Seguridad Pública de los Estados y del Distrito Federal									
0.00	0.00	0.00	0.00	0.00	0.00	0.00	0.00	0.00	0.00
a8) Fondo de Aportaciones para el Fortalecimiento de las Entidades Federativas									
0.00	0.00	0.00	0.00	0.00	0.00	0.00	0.00	0.00	0.00
B. Convenios (B=b1+b2+b3+b4)									
b1) Convenios de Protección Social en Salud									
0.00	0.00	0.00	0.00	0.00	0.00	0.00	0.00	0.00	0.00
b2) Convenios de Descentralización									
0.00	0.00	0.00	0.00	0.00	0.00	0.00	0.00	0.00	0.00
b3) Convenios de Reasignación									
0.00	0.00	0.00	0.00	0.00	0.00	0.00	0.00	0.00	0.00
b4) Otros Convenios y Subsidios									
0.00	0.00	0.00	0.00	0.00	0.00	0.00	0.00	0.00	0.00
C. Fondos Distintos de Aportaciones (C=c1+c2)									
c1) Fondo para Entidades Federativas y Municipios Productores de Hidrocarburos									
0.00	0.00	0.00	0.00	0.00	0.00	0.00	0.00	0.00	0.00
c2) Fondo Minero									
0.00	0.00	0.00	0.00	0.00	0.00	0.00	0.00	0.00	0.00
D. Transferencias, Asignaciones, Subsidios y Subvenciones, y Pensiones y Jubilaciones									
0.00	0.00	0.00	0.00	0.00	0.00	0.00	0.00	0.00	0.00
E. Otras Transferencias Federales Etiquetadas									
0.00	0.00	0.00	0.00	0.00	0.00	0.00	0.00	0.00	0.00
II. Total de Transferencias Federales Etiquetadas (II = A + B + C + D + E)									
0.00	0.00	0.00	0.00	0.00	0.00	0.00	0.00	0.00	0.00
III. Ingresos Derivados de Financiamientos (III = A)									
A. Ingresos Derivados de Financiamientos									
0.00	0.00	0.00	0.00	0.00	0.00	0.00	0.00	0.00	0.00
IV. Total de Ingresos (IV = I + II + III)									
14,962,958,454.55	1,440,984,311.23	16,403,942,765.78	16,406,719,527.62	16,368,713,215.23	1,405,754,760.66	0.00	0.00	0.00	0.00
Datos Informativos									
1. Ingresos Derivados de Financiamientos con Fuente de Pago de Ingresos de Libre Disposición									
0.00	0.00	0.00	0.00	0.00	0.00	0.00	0.00	0.00	0.00
2. Ingresos Derivados de Financiamientos con Fuente de Pago de Transferencias Federales Etiquetadas									
0.00	0.00	0.00	0.00	0.00	0.00	0.00	0.00	0.00	0.00
3. Ingresos Derivados de Financiamientos (3 = 1 + 2)									
0.00	0.00	0.00	0.00	0.00	0.00	0.00	0.00	0.00	0.00

Bajo protesta de decir la verdad declaramos que los Estados Financieros y sus Notas, son razonablemente correctos y son responsabilidad del emisor

Handwritten signature

Mtro. Donatiano Héctor González Estudillo
Director General

C.P. Teresa de Jesús López Ramírez
Directora de Administración

Handwritten signature

Servicios Educativos del Estado de Chihuahua
Balance Presupuestario - LDF
Del 01 de enero al 31 de diciembre de 2023
(PESOS)

Concepto (c)	Estimado/	Devengado	Recaudado/
A. Ingresos Totales (A = A1+A2+A3)	14,962,958,454.55	16,406,719,527.62	16,368,713,215.23
A1. Ingresos de Libre Disposición	14,962,958,454.55	16,382,786,101.61	16,340,028,626.68
A2. Transferencias Federales Etiquetadas	0.00	23,933,426.01	23,933,426.01
A3. Financiamiento Neto	0.00	0.00	4,751,162.54
B. Egresos Presupuestarios¹ (B = B1+B2)	14,962,958,454.55	16,416,684,462.69	16,336,818,699.92
B1. Gasto No Etiquetado (sin incluir Amortización de la Deuda Pública)	14,962,958,454.55	16,392,751,036.68	16,325,391,890.59
B2. Gasto Etiquetado (sin incluir Amortización de la Deuda Pública)	0.00	23,933,426.01	11,426,809.33
C. Remanentes del Ejercicio Anterior (C = C1 + C2)	0.00	0.00	0.00
C1. Remanentes de Ingresos de Libre Disposición aplicados en el periodo	0.00	0.00	0.00
C2. Remanentes de Transferencias Federales Etiquetadas aplicados en el periodo	0.00	0.00	0.00
I. Balance Presupuestario (I = A - B + C)	0.00	-9,964,935.07	31,894,515.31
II. Balance Presupuestario sin Financiamiento Neto (II = I - A3)	0.00	-9,964,935.07	27,143,352.77
III. Balance Presupuestario sin Financiamiento Neto y sin Remanentes del Ejercicio Anterior (III= II - C)	0.00	-9,964,935.07	27,143,352.77

Concepto	Aprobado	Devengado	Pagado
E. Intereses, Comisiones y Gastos de la Deuda (E = E1+E2)	0.00	0.00	0.00
E1. Intereses, Comisiones y Gastos de la Deuda con Gasto No Etiquetado	0.00	0.00	0.00
E2. Intereses, Comisiones y Gastos de la Deuda con Gasto Etiquetado	0.00	0.00	0.00
IV. Balance Primario (IV = III + E)	0.00	-9,964,935.07	27,143,352.77

Concepto	Estimado/ Aprobado	Devengado	Recaudado/ Pagado
F. Financiamiento (F = F1 + F2)	0.00	0.00	0.00
F1. Financiamiento con Fuente de Pago de Ingresos de Libre Disposición	0.00	0.00	0.00
F2. Financiamiento con Fuente de Pago de Transferencias Federales Etiquetadas	0.00	0.00	0.00
G. Amortización de la Deuda (G = G1 + G2)	0.00	0.00	0.00
G1. Amortización de la Deuda Pública con Gasto No Etiquetado	0.00	0.00	0.00
G2. Amortización de la Deuda Pública con Gasto Etiquetado	0.00	0.00	0.00
A3. Financiamiento Neto (A3 = F - G)	0.00	0.00	0.00

Concepto	Estimado/ Aprobado	Devengado	Recaudado/ Pagado
A1. Ingresos de Libre Disposición	14,962,958,454.55	16,382,786,101.61	16,340,028,626.68
A3.1 Financiamiento Neto con Fuente de Pago de Ingresos de Libre Disposición (A3.1 = F1 - G1)	0.00	0.00	0.00
F1. Financiamiento con Fuente de Pago de Ingresos de Libre Disposición	0.00	0.00	0.00
G1. Amortización de la Deuda Pública con Gasto No Etiquetado	0.00	0.00	0.00
B1. Gasto No Etiquetado (sin incluir Amortización de la Deuda Pública)	14,962,958,454.55	16,392,751,036.68	16,325,391,890.59
C1. Remanentes de Ingresos de Libre Disposición aplicados en el periodo	0.00	0.00	0.00

V. Balance Presupuestario de Recursos Disponibles (V = A1 + A3.1 - B1 + C1)	0.00	-9,964,935.07	14,636,736.09
VI. Balance Presupuestario de Recursos Disponibles sin Financiamiento Neto (VI = V - A3.1)	0.00	-9,964,935.07	14,636,736.09

Concepto	Estimado/ Aprobado	Devengado	Recaudado/ Pagado
A2. Transferencias Federales Etiquetadas	0.00	23,933,426.01	23,933,426.01
A3.2 Financiamiento Neto con Fuente de Pago de Transferencias Federales Etiquetadas (A3.2 = F2 - G2)	0.00	0.00	0.00
F2. Financiamiento con Fuente de Pago de Transferencias Federales Etiquetadas	0.00	0.00	0.00
G2. Amortización de la Deuda Pública con Gasto Etiquetado	0.00	0.00	0.00
B2. Gasto Etiquetado (sin incluir Amortización de la Deuda Pública)	0.00	23,933,426.01	11,426,809.33
C2. Remanentes de Transferencias Federales Etiquetadas aplicados en el periodo	0.00	0.00	0.00
VII. Balance Presupuestario de Recursos Etiquetados (VII = A2 + A3.2 - B2 + C2)	0.00	0.00	12,506,616.68
VIII. Balance Presupuestario de Recursos Etiquetados sin Financiamiento Neto (VIII = VII - A3.2)	0.00	0.00	12,506,616.68

Bajo protesta de decir la verdad declaramos que los Estados Financieros y sus Notas, son razonablemente correctos y son responsabilidad del emisor



Mtro. Donaciano Héctor González Estudillo
Director General



C.P. Teresa de Jesús López Ramírez
Directora de Administración

Servicios Educativos del Estado de Chihuahua
Estado Analítico del Ejercicio del Presupuesto de Egresos Detallado - LDF
Clasificación por Objeto del Gasto (Capítulo y Concepto)
Del 01 de enero al 31 de diciembre de 2023
(PESOS)


Concepto (c)	Egresos					Subejercicio (e)
	Aprobado (d)	Ampliaciones/ (Reducciones)	Modificado	Devengado	Pagado	
I. Gasto No Etiquetado (I=A+B+C+D+E+F+G+H+I)	14,962,958,454.55	1,415,569,245.88	16,378,527,700.43	16,392,751,036.58	16,325,391,890.59	-14,223,336.25
A. Servicios Personales (A=a1+a2+a3+a4+a5+a6+a7)	14,110,193,003.09	1,298,591,175.53	15,408,784,178.62	15,409,310,726.51	15,364,654,396.57	-526,547.89
a1) Remuneraciones al Personal de Carácter Permanente	7,039,265,812.00	221,661,865.14	7,259,927,677.14	7,259,962,407.99	7,259,962,407.99	-34,730.85
a2) Remuneraciones al Personal de Carácter Transitorio	0.00	226,157,957.51	226,157,957.51	226,157,957.51	226,157,957.51	0.00
a3) Remuneraciones Adicionales y Especiales	4,246,000,721.55	110,217,753.91	4,356,218,475.46	4,355,674,088.72	4,355,674,088.72	544,386.74
a4) Seguridad Social	908,679,129.00	561,856,319.94	1,470,535,448.94	1,471,026,907.32	1,426,370,577.38	-491,458.38
a5) Otras Prestaciones Sociales y Económicas	327,883,538.00	43,504,980.75	371,388,518.75	371,388,518.75	371,388,518.75	0.00
a6) Previsiones	0.00	0.00	0.00	0.00	0.00	0.00
a7) Pago de Estimulos a Servidores Públicos	1,589,363,802.54	135,192,298.28	1,724,556,100.82	1,725,100,846.22	1,725,100,846.22	-544,745.40
B. Materiales y Suministros (B=b1+b2+b3+b4+b5+b6+b7+b8+b9)	80,351,079.31	719,918.30	81,070,997.61	81,573,055.45	76,243,810.12	-502,057.84
b1) Materiales de Administración, Emisión de Documentos y Artículos Oficiales	31,468,620.72	-9,789,076.04	21,679,544.68	22,104,561.52	18,230,966.70	-425,016.84
b2) Alimentos y Utensilios	28,739,084.02	-1,248,850.68	27,490,233.34	27,511,381.58	27,485,567.27	-21,148.24
b3) Materias Primas y Materiales de Producción y Comercialización	52,640.00	-11,413.60	41,226.40	41,226.40	41,226.40	0.00
b4) Materiales y Artículos de Construcción y de Reparación	7,127,860.06	10,720,703.97	17,848,564.03	17,878,157.33	17,401,099.29	-29,593.30
b5) Productos Químicos, Farmacéuticos y de Laboratorio	435,039.00	-172,666.02	262,372.98	268,538.34	268,538.34	-6,165.36
b6) Combustibles, Lubrificantes y Aditivos	4,266,898.32	32,505.03	4,299,403.35	4,301,686.28	4,301,686.28	-2,282.93
b7) Vestuario, Blancos, Prendas de Protección y Artículos Deportivos	7,134,663.00	-611,577.62	6,523,085.38	6,535,140.74	5,770,099.40	-12,055.36
b8) Materiales y Suministros Para Seguridad	0.00	0.00	0.00	0.00	0.00	0.00
b9) Herramientas, Refacciones y Accesorios Menores	1,126,274.19	1,800,293.26	2,926,567.45	2,932,363.26	2,744,626.44	-5,795.81
C. Servicios Generales (C=c1+c2+c3+c4+c5+c6+c7+c8+c9)	666,735,993.11	115,978,201.54	782,714,194.65	786,021,668.68	779,724,552.53	-3,307,474.03
c1) Servicios Básicos	131,622,013.14	-2,690,916.62	128,931,096.52	130,590,452.02	130,585,452.02	-1,659,355.50
c2) Servicios de Arrendamiento	12,962,445.69	-453,411.94	12,509,033.75	12,526,700.75	12,503,235.67	-17,667.00
c3) Servicios Profesionales, Científicos, Técnicos y Otros Servicios	7,745,038.00	40,021.92	7,785,059.92	7,859,114.10	6,962,280.40	-74,054.18
c4) Servicios Financieros, Bancarios y Comerciales	15,803,412.00	64,995.13	15,868,407.13	15,892,755.74	15,562,967.74	-24,348.61
c5) Servicios de Instalación, Reparación, Mantenimiento y Conservación	4,704,124.14	2,376,873.94	7,080,998.08	7,967,764.66	7,221,558.06	-886,766.58
c6) Servicios de Comunicación Social y Publicidad	54,430.00	7,543.47	61,973.47	73,831.31	73,831.31	-11,857.84

h2) Aportaciones	0.00	0.00	0.00	0.00	0.00	0.00	0.00	0.00
h3) Convenios	0.00	0.00	0.00	0.00	0.00	0.00	0.00	0.00
1. Deuda Pública (I=I1+I2+I3+I4+I5+I6+I7)	0.00	0.00	0.00	0.00	0.00	0.00	0.00	0.00
11) Amortización de la Deuda Pública	0.00	0.00	0.00	0.00	0.00	0.00	0.00	0.00
12) Intereses de la Deuda Pública	0.00	0.00	0.00	0.00	0.00	0.00	0.00	0.00
13) Comisiones de la Deuda Pública	0.00	0.00	0.00	0.00	0.00	0.00	0.00	0.00
14) Gastos de la Deuda Pública	0.00	0.00	0.00	0.00	0.00	0.00	0.00	0.00
15) Costo por Coberturas	0.00	0.00	0.00	0.00	0.00	0.00	0.00	0.00
16) Apoyos Financieros	0.00	0.00	0.00	0.00	0.00	0.00	0.00	0.00
17) Adeudos de Ejercicios Fiscales Anteriores (ADEFAS)	0.00	0.00	0.00	0.00	0.00	0.00	0.00	0.00
II. Gasto Etiquetado (II=A+B+C+D+E+F+G+H+I)	0.00	25,415,065.35	25,415,065.35	23,933,426.01	11,426,809.33	1,481,639.34	0.00	0.00
A. Servicios Personales (A=a1+a2+a3+a4+a5+a6+a7)	0.00	0.00	0.00	0.00	0.00	0.00	0.00	0.00
a1) Remuneraciones al Personal de Carácter Permanente	0.00	0.00	0.00	0.00	0.00	0.00	0.00	0.00
a2) Remuneraciones al Personal de Carácter Transitorio	0.00	0.00	0.00	0.00	0.00	0.00	0.00	0.00
a3) Remuneraciones Adicionales y Especiales	0.00	0.00	0.00	0.00	0.00	0.00	0.00	0.00
a4) Seguridad Social	0.00	0.00	0.00	0.00	0.00	0.00	0.00	0.00
a5) Otras Prestaciones Sociales y Económicas	0.00	0.00	0.00	0.00	0.00	0.00	0.00	0.00
a6) Previsiones	0.00	0.00	0.00	0.00	0.00	0.00	0.00	0.00
a7) Pago de Estímulos a Servidores Públicos	0.00	0.00	0.00	0.00	0.00	0.00	0.00	0.00
B. Materiales y Suministros (B=b1+b2+b3+b4+b5+b6+b7+b8+b9)	0.00	3,138,593.31	3,138,593.31	2,719,874.41	2,710,811.68	418,718.90	0.00	0.00
b1) Materiales de Administración, Emisión de Documentos y Artículos Oficiales	0.00	575,638.25	575,638.25	212,914.42	203,851.69	362,723.83	0.00	0.00
b2) Alimentos y Utensilios	0.00	2,021,262.06	2,021,262.06	2,021,159.75	2,021,159.75	102.31	0.00	0.00
b3) Materias Primas y Materiales de Producción y Comercialización	0.00	0.00	0.00	0.00	0.00	0.00	0.00	0.00
b4) Materiales y Artículos de Construcción y de Reparación	0.00	70,164.00	70,164.00	40,570.70	40,570.70	29,593.30	0.00	0.00
b5) Productos Químicos, Farmacéuticos y de Laboratorio	0.00	83,782.00	83,782.00	77,616.64	77,616.64	6,165.36	0.00	0.00
b6) Combustibles, Lubrificantes y Aditivos	0.00	105,556.00	105,556.00	103,273.07	103,273.07	2,282.93	0.00	0.00
b7) Vestuario, Blancos, Prendas de Protección y Artículos Deportivos	0.00	186,267.00	186,267.00	174,211.64	174,211.64	12,055.36	0.00	0.00
b8) Materiales y Suministros Para Seguridad	0.00	0.00	0.00	0.00	0.00	0.00	0.00	0.00
b9) Herramientas, Refacciones y Accesorios Menores	0.00	95,924.00	95,924.00	90,128.19	90,128.19	5,795.81	0.00	0.00
C. Servicios Generales (C=c1+c2+c3+c4+c5+c6+c7+c8+c9)	0.00	17,693,191.04	17,693,191.04	16,912,508.50	7,469,243.22	780,662.54	0.00	0.00
c1) Servicios Básicos	0.00	175,001.00	175,001.00	174,950.01	174,950.01	50.99	0.00	0.00
c2) Servicios de Arrendamiento	0.00	108,547.00	108,547.00	90,880.00	90,880.00	17,667.00	0.00	0.00
c3) Servicios Profesionales, Científicos, Técnicos y Otros Servicios	0.00	2,029,968.04	2,029,968.04	2,009,571.44	1,734,377.04	20,396.60	0.00	0.00
c4) Servicios Financieros, Bancarios y Comerciales	0.00	32,800.77	32,800.77	11,318.52	11,318.52	21,482.25	0.00	0.00
c5) Servicios de Instalación, Reparación, Mantenimiento y Conservación	0.00	12,176,889.39	12,176,889.39	11,543,624.36	2,404,876.71	633,265.03	0.00	0.00

h1) Participaciones	0.00	0.00	0.00	0.00	0.00	0.00	0.00	0.00
h2) Aportaciones	0.00	0.00	0.00	0.00	0.00	0.00	0.00	0.00
h3) Convenios	0.00	0.00	0.00	0.00	0.00	0.00	0.00	0.00
1. Deuda Pública (I=1+2+3+4+5+6+7)	0.00	0.00	0.00	0.00	0.00	0.00	0.00	0.00
1) Amortización de la Deuda Pública	0.00	0.00	0.00	0.00	0.00	0.00	0.00	0.00
2) Intereses de la Deuda Pública	0.00	0.00	0.00	0.00	0.00	0.00	0.00	0.00
3) Comisiones de la Deuda Pública	0.00	0.00	0.00	0.00	0.00	0.00	0.00	0.00
4) Gastos de la Deuda Pública	0.00	0.00	0.00	0.00	0.00	0.00	0.00	0.00
5) Costo por Coberturas	0.00	0.00	0.00	0.00	0.00	0.00	0.00	0.00
6) Apoyos Financieros	0.00	0.00	0.00	0.00	0.00	0.00	0.00	0.00
7) Adeudos de Ejercicios Fiscales Anteriores (ADEFAS)	0.00	0.00	0.00	0.00	0.00	0.00	0.00	0.00
III. Total de Egresos (III = I + II)	14,962,958,454.55	1,440,984,311.23	16,403,942,765.78	16,416,684,462.89	16,336,818,899.92	-12,741,696.91		

Bajo protesta de decir la verdad declaramos que los Estados Financieros y sus Notas, son razonablemente correctos y son responsabilidad del emisor


Mtro. Donaciano Héctor González Estudillo
 Director General



C.P. Teresa de Jesús López Ramírez
 Directora de Administración

Servicios Educativos del Estado de Chihuahua
Estado Analítico del Ejercicio del Presupuesto de Egresos Detallado - LDF
Clasificación Administrativa
Del 01 de enero al 31 de diciembre de 2023
(PESOS)

Concepto (c)	Egresos					Subejercicio (e)
	Aprobado (d)	Ampliaciones/ (Reducciones)	Modificado	Devengado	Pagado	
I. Gasto No Etiquetado (I=A+B+C+D+E+F+G+H)	14,962,958,454.55	1,415,569,245.88	16,378,527,700.43	16,392,751,036.68	16,325,391,890.59	-14,223,336.25
A. Servicios Educativos del Estado de Chihuahua	14,962,958,454.55	1,415,569,245.88	16,378,527,700.43	16,392,751,036.68	16,325,391,890.59	-14,223,336.25
B. Dependencia o Unidad Administrativa 2	0.00	0.00	0.00	0.00	0.00	0.00
C. Dependencia o Unidad Administrativa 3	0.00	0.00	0.00	0.00	0.00	0.00
D. Dependencia o Unidad Administrativa 4	0.00	0.00	0.00	0.00	0.00	0.00
E. Dependencia o Unidad Administrativa 5	0.00	0.00	0.00	0.00	0.00	0.00
F. Dependencia o Unidad Administrativa 6	0.00	0.00	0.00	0.00	0.00	0.00
G. Dependencia o Unidad Administrativa 7	0.00	0.00	0.00	0.00	0.00	0.00
H. Dependencia o Unidad Administrativa xx	0.00	0.00	0.00	0.00	0.00	0.00
II. Gasto Etiquetado (II=A+B+C+D+E+F+G+H)	0.00	25,415,065.35	25,415,065.35	23,933,426.01	11,426,809.33	1,481,639.34
A. Servicios Educativos del Estado de Chihuahua	0.00	25,415,065.35	25,415,065.35	23,933,426.01	11,426,809.33	1,481,639.34
B. Dependencia o Unidad Administrativa 2	0.00	0.00	0.00	0.00	0.00	0.00
C. Dependencia o Unidad Administrativa 3	0.00	0.00	0.00	0.00	0.00	0.00
D. Dependencia o Unidad Administrativa 4	0.00	0.00	0.00	0.00	0.00	0.00
E. Dependencia o Unidad Administrativa 5	0.00	0.00	0.00	0.00	0.00	0.00
F. Dependencia o Unidad Administrativa 6	0.00	0.00	0.00	0.00	0.00	0.00
G. Dependencia o Unidad Administrativa 7	0.00	0.00	0.00	0.00	0.00	0.00
H. Dependencia o Unidad Administrativa xx	0.00	0.00	0.00	0.00	0.00	0.00
III. Total de Egresos (III = I + II)	14,962,958,454.55	1,440,984,311.23	16,403,942,765.78	16,416,684,462.69	16,336,818,699.92	-12,741,696.91

Bajo protesta de decir la verdad declaramos que los Estados Financieros y sus Notas, son razonablemente correctos y son responsabilidad del emisor


Mtro. Donaciano Héctor González Estudillo
Director General


C.P. Teresa de Jesús López Ramírez
Directora de Administración

D. Otras No Clasificadas en Funciones Anteriores (D=d1+d2+d3+d4)	0.00	0.00	0.00	0.00	0.00	0.00
d1) Transacciones de la Deuda Publica / Costo Financiero de la Deuda	0.00	0.00	0.00	0.00	0.00	0.00
d2) Transferencias, Participaciones y Aportaciones Entre Diferentes Niveles y Ordenes de Gobierno	0.00	0.00	0.00	0.00	0.00	0.00
d3) Sanearamiento del Sistema Financiero	0.00	0.00	0.00	0.00	0.00	0.00
d4) Adeudos de Ejercidos Fiscales Anteriores	0.00	0.00	0.00	0.00	0.00	0.00
III. Total de Egresos (III = I + II)	14,962,958,454.55	1,440,984,311.23	16,403,942,765.78	16,416,684,462.69	16,336,818,699.92	-12,741,696.91

Bajo protesta de decir la verdad declaramos que los Estados Financieros y sus Notas, son razonablemente correctos y son responsabilidad del emisor

HTB
Mtro. Donaciano Héctor González Estudillo
 Director General

[Signature]
C.P. Teresa de Jesús López Ramírez
 Directora de Administración

Servicios Educativos del Estado de Chihuahua
Estado Analítico del Ejercicio del Presupuesto de Egresos Detallado - LDF
Clasificación de Servicios Personales por Categoría
Del 01 de enero al 31 de diciembre de 2023
(PESOS)

Concepto (c)	Egresos						Subejercicio (e)
	Aprobado (d)	Ampliaciones/ (Reducciones)	Modificado	Devengado	Pagado		
I. Gasto No Etiquetado (I=A+B+C+D+E+F)	14,110,193,003.09	1,298,591,175.53	15,408,784,178.62	15,409,310,726.51	15,364,654,396.57	-526,547.89	
A. Personal Administrativo y de Servicio Público	0.00	0.00	0.00	0.00	0.00	0.00	
B. Magisterio	14,110,193,003.09	1,298,591,175.53	15,408,784,178.62	15,409,310,726.51	15,364,654,396.57	-526,547.89	
C. Servicios de Salud (C=c1+c2)	0.00	0.00	0.00	0.00	0.00	0.00	
c1) Personal Administrativo	0.00	0.00	0.00	0.00	0.00	0.00	
c2) Personal Médico, Paramédico y afín	0.00	0.00	0.00	0.00	0.00	0.00	
D. Seguridad Pública	0.00	0.00	0.00	0.00	0.00	0.00	
E. Gastos asociados a la implementación de nuevas leyes federales o reformas a las mismas (E = e1 + e2)	0.00	0.00	0.00	0.00	0.00	0.00	
e1) Nombre del Programa o Ley 1	0.00	0.00	0.00	0.00	0.00	0.00	
e2) Nombre del Programa o Ley 2	0.00	0.00	0.00	0.00	0.00	0.00	
F. Sentencias laborales definitivas	0.00	0.00	0.00	0.00	0.00	0.00	
II. Gasto Etiquetado (II=A+B+C+D+E+F)	0.00	0.00	0.00	0.00	0.00	0.00	
A. Personal Administrativo y de Servicio Público	0.00	0.00	0.00	0.00	0.00	0.00	
B. Magisterio	0.00	0.00	0.00	0.00	0.00	0.00	
C. Servicios de Salud (C=c1+c2)	0.00	0.00	0.00	0.00	0.00	0.00	
c1) Personal Administrativo	0.00	0.00	0.00	0.00	0.00	0.00	
c2) Personal Médico, Paramédico y afín	0.00	0.00	0.00	0.00	0.00	0.00	
D. Seguridad Pública	0.00	0.00	0.00	0.00	0.00	0.00	
E. Gastos asociados a la implementación de nuevas leyes federales o reformas a las mismas (E = e1 + e2)	0.00	0.00	0.00	0.00	0.00	0.00	
e1) Nombre del Programa o Ley 1	0.00	0.00	0.00	0.00	0.00	0.00	
e2) Nombre del Programa o Ley 2	0.00	0.00	0.00	0.00	0.00	0.00	
F. Sentencias laborales definitivas	0.00	0.00	0.00	0.00	0.00	0.00	
III. Total del Gasto en Servicios Personales (III = I + II)	14,110,193,003.09	1,298,591,175.53	15,408,784,178.62	15,409,310,726.51	15,364,654,396.57	-526,547.89	

Bajo protesta de decir la verdad declaramos que los Estados Financieros y sus Notas, son razonablemente correctos y son responsabilidad del emisor



Mtro. Donaciano Héctor González Estudillo
 Director General

C.P. Teresa de Jesús López Ramírez
 Directora de Administración



SERVICIOS EDUCATIVOS DEL ESTADO DE CHIHUAHUA
INDICADORES DE POSTURA FISCAL
Del 01 de enero al 31 de diciembre 2023

Concepto	Estimado	Devengado	Pagado ³
I. Ingresos Presupuestarios (I=1+2)	14,962,958,455	16,406,719,528	16,363,962,053
1. Ingresos del Gobierno de la Entidad Federativa ¹	14,510,975,926	15,821,267,981	15,776,611,651
2. Ingresos del Sector Paraestatal ¹	451,982,529	585,451,547	587,350,402
II. Egresos Presupuestarios (II=3+4)	13,587,275,810.90	16,416,684,462.69	13,177,652,273.04
3. Egresos del Gobierno de la Entidad Federativa ²	13,447,944,952	15,822,919,045	12,694,891,805
4. Egresos del Sector Paraestatal ²	139,330,859	593,765,417	482,760,468
III. Balance Presupuestario (Superávit o Déficit) (III = I - II)	1,375,682,644	-9,964,935	3,186,309,780


Concepto	Estimado	Devengado	Pagado ³
III. Balance presupuestario (Superávit o Déficit)	1,375,682,644	-9,964,935	3,186,309,780
IV. Intereses, Comisiones y Gastos de la Deuda			
V. Balance Primario (Superávit o Déficit) (V= III - IV)	1,375,682,644	-9,964,935	3,186,309,780

Concepto	Estimado	Devengado	Pagado ³
A. Financiamiento			
B. Amortización de la deuda			
C. Endeudamiento ó desendeudamiento (C = A - B)	0.00	0.00	0.00

Bajo protesta de decir la verdad declaramos que los Estados Financieros y sus Notas, son razonablemente correctos y son responsabilidad del emisor.



Mtro. Donaciano Héctor González Estuillio
 Directora General



C.P. Teresa de Jesús López Ramírez
 Directora de Administración

SERVICIOS EDUCATIVOS DEL ESTADO DE CHIHUAHUA

Guía de Cumplimiento de la Ley de Disciplina Financiera de las Entidades Federativas y Municipios

Del 1 de enero al 31 de diciembre de 2023

Indicadores de Observancia (c)	Implementación		Resultado			Fundamento (h)	Comentarios (i)
	SI	NO	Fecha eliminada de cumplimiento (e)	Monto o valor (f)	Unidad (pesos/porcentaje) (g)		
INDICADORES PRESUPUESTARIOS							
A. INDICADORES CUANTITATIVOS							
1 Balance Presupuestario Sostenible (j)							
a. Propuesto			31.12.2023	14,962,958,454.55	pesos	Art. 6 y 19 de la LDF	
b. Aprobado			31.12.2023	16,403,942,765.78	pesos	Art. 6 y 19 de la LDF	El importe aprobado se incrementa por las ampliaciones presupuestales.
c. Ejercido			31.12.2023	16,416,684,462.69	pesos	Art. 6 y 19 de la LDF	El importe ejercido es mayor al aprobado debido a que se conto con un remanente de ejercicios anteriores autorizado
2 Balance Presupuestario de Recursos Disponibles Sostenible (k)							
a. Propuesto			31.12.2023	14,962,958,454.55	pesos	Art. 6 y 19 de la LDF	No se cuenta con financiamientos.
b. Aprobado			31.12.2023	16,403,942,765.78	pesos	Art. 6 y 19 de la LDF	No se cuenta con financiamientos.
c. Ejercido			31.12.2023	16,416,684,462.69	pesos	Art. 6 y 19 de la LDF	No se cuenta con financiamientos.
3 Financiamiento Neto dentro del Techo de Financiamiento Neto (l)							
a. Propuesto		Iniciativa de Ley de Ingresos		0	pesos	Art. 6, 19 y 46 de la LDF	No se cuenta con financiamientos.
b. Aprobado		Ley de Ingresos		0	pesos	Art. 6, 19 y 46 de la LDF	No se cuenta con financiamientos.
c. Ejercido		Cuenta Pública / Formato 4 LDF		0	pesos	Art. 6, 19 y 46 de la LDF	No se cuenta con financiamientos.

	a.	Propuesto	Proyecto de Presupuesto de Egresos			0	pesos	Art. 12 y 20 de la LDF	
	b.	Aprobado	Reporte Trim. Formato 6 a)			0	pesos	Art. 12 y 20 de la LDF	
	c.	Ejercido	Cuenta Pública / Formato 6 a)			0	pesos	Art. 12 y 20 de la LDF	
B. INDICADORES CUALITATIVOS									
1									
Iniciativa de Ley de Ingresos y Proyecto de Presupuesto de Egresos									
	a.	Objetivos anuales, estrategias y metas para el ejercicio fiscal (i)	Iniciativa de Ley de Ingresos y Proyecto de Presupuesto de Egresos					Art. 5 y 18 de la LDF	No aplica
	b.	Proyecciones de ejercicios posteriores (ii)	Iniciativa de Ley de Ingresos y Proyecto de Presupuesto de Egresos / Formatos 7 a) y b)					Art. 5 y 18 de la LDF	No aplica
	c.	Descripción de riesgos relevantes y propuestas de acción para enfrentarlos (iv)	Iniciativa de Ley de Ingresos y Proyecto de Presupuesto de Egresos					Art. 5 y 18 de la LDF	No aplica
	d.	Resultados de ejercicios fiscales anteriores y el ejercicio fiscal en cuestión (vi)	Iniciativa de Ley de Ingresos y Proyecto de Presupuesto de Egresos / Formatos 7 c) y d)					Art. 5 y 18 de la LDF	No aplica
	e.	Estudio actuarial de las pensiones de sus trabajadores (x)	Proyecto de Presupuesto de Egresos / Formato 8					Art. 5 y 18 de la LDF	No aplica
2									
Balance Presupuestario de Recursos Disponibles, en caso de ser negativo									
	a.	Razones excepcionales que justifican el Balance Presupuestario de Recursos Disponibles negativo (y)	Iniciativa de Ley de Ingresos o Proyecto de Presupuesto de Egresos					Art. 6 y 19 de la LDF	No aplica
	b.	Fuente de recursos para cubrir el Balance Presupuestario de Recursos Disponibles negativo (z)	Iniciativa de Ley de Ingresos o Proyecto de Presupuesto de Egresos					Art. 6 y 19 de la LDF	No aplica

<p>c.</p> <p>Numero de ejercicios fiscales y acciones necesarias para cubrir el Balance Presupuestario de Recursos Disponibles negativo (aa)</p>	<p>Iniciativa de Ley de Ingresos o Proyecto de Presupuesto de Egresos</p>				<p>Art. 6 y 19 de la LDF</p>	<p>No aplica</p>
<p>d.</p> <p>Informes Trimestrales sobre el avance de las acciones para recuperar el Balance Presupuestario de Recursos Disponibles (bb)</p>	<p>Reporte Trim. y Cuenta Publica</p>				<p>Art. 6 y 19 de la LDF</p>	<p>No aplica</p>

<p>3 Servicios Personales</p>						
<p>a.</p> <p>Remuneraciones de los servidores públicos (cc)</p>	<p>Proyecto de Presupuesto</p>				<p>Art. 10 y 21 de la LDF</p>	<p>No aplica</p>
<p>b.</p> <p>Previsiones salariales y económicar para cubrir incrementos salariales, creación de plazas y otros (dd)</p>	<p>Proyecto de Presupuesto</p>				<p>Art. 10 y 21 de la LDF</p>	<p>No aplica</p>

INDICADORES DEL EJERCICIO PRESUPUESTARIO

<p>A. INDICADORES CUANTITATIVOS</p>						
<p>1 Ingresos Excedentes derivados de Ingresos de Libre Disposición</p>						
<p>a.</p> <p>Monto de Ingresos Excedentes derivados de ILD (ee)</p>	<p>Cuenta Pública / Formato 5</p>				<p>pesos</p>	<p>Art. 14 y 21 de la LDF</p>
<p>b.</p> <p>Monto de Ingresos Excedentes derivados de ILD destinados al fin del A. 14, fracción I de la LDF (ff)</p>	<p>Cuenta Pública</p>				<p>pesos</p>	<p>Art. 14 y 21 de la LDF</p>
<p>c.</p> <p>Monto de Ingresos Excedentes derivados de ILD destinados al fin del A. 14, fracción II, a) de la LDF (gg)</p>	<p>Cuenta Pública</p>				<p>pesos</p>	<p>Art. 14 y 21 de la LDF</p>

	d.	Monto de Ingresos Excedentes derivados de ILD destinados al fin del A.14, fracción II, b) de la LDF (th)	Cuenta Pública						pesos	Art. 14 y 21 de la LDF	
	e.	Monto de Ingresos Excedentes derivados de ILD destinados al fin del artículo noveno transitorio de la LDF (ti)							pesos	Art. Noveno Transitorio de la LDF	
B. INDICADORES CUALITATIVOS											
1		Análisis Costo-Beneficio para programas o proyectos de inversión mayores a 10 millones de UDIS (i)	Página de Internet de la Secretaría de Finanzas o Tesorería Municipal							Art. 13 frac. III y 21 de la LDF	No aplica
2		Análisis de conveniencia y análisis de transferencia de riesgos de los proyectos APPs (k)	Página de Internet de la Secretaría de Finanzas o Tesorería Municipal							Art. 13 frac. III y 21 de la LDF	No aplica
3		Identificación de población objetivo, destino y temporalidad de subsidios (l)	Página de Internet de la Secretaría de Finanzas o Tesorería Municipal							Art. 13 frac. VII y 21 de la LDF	No aplica
INDICADORES DE DEUDA PÚBLICA											
A. INDICADORES CUANTITATIVOS											
1 Obligaciones a Corto Plazo											
	a.	Límite de Obligaciones a Corto Plazo (mm)						0	pesos	Art. 30 frac. I de la LDF	No se tiene deuda pública.
	b.	Obligaciones a Corto Plazo (nn)						0	pesos	Art. 30 frac. I de la LDF	No se tiene deuda pública.

HT

Mtro. Donaciano Héctor González Estudillo
Directora General

[Signature]

C.P. Teresa de Jesús López Ramírez
Directora de Administración