

SERVICIOS EDUCATIVOS DEL ESTADO DE CHIHUAHUA

INTRODUCCIÓN

Al 31 de Diciembre de 2025

Servicios Educativos del Estado de Chihuahua Por acuerdo número 31 del titular del Poder Ejecutivo Estatal, Publicado en el Periódico Oficial número 41 el 20 de mayo de 1992, se crea el organismo público descentralizado del Estado denominado "Servicios Educativos del Estado de Chihuahua".

De conformidad con el acuerdo de creación y sus modificaciones Servicios Educativos del Estado de Chihuahua, tiene por objeto la administración de los recursos humanos adscritos a los planteles educativos transferidos por la Federación al Estado de Chihuahua.

Así mismo, la administración de Servicios Educativos del Estado de Chihuahua está a cargo de la Dirección General del organismo, y por la Dirección de Administración, quien auxilia a la Directora General en el desempeño de las funciones de coordinación, control, vigilancia y evaluación del organismo y su personal directivo.

Bajo protesta de decir la verdad declaramos que los Estados Financieros y sus Notas son razonablemente correctos y son responsabilidad del emisor.

  
C.P. Teresa de Jesús López Ramírez  
Directora General



Lic. Nalleli Anali Carrete Loya  
Directora de Administración



Servicios Educativos del Estado de Chihuahua		
Estado de Actividades		
Del 01 de enero al 31 de diciembre de 2025 y del 01 de enero al 31 de diciembre de 2024		
	<u>2025</u>	<u>2024</u>
<b>INGRESOS Y OTROS BENEFICIOS</b>		
<b>Ingresos de Gestión</b>	0.00	0.00
Impuestos	0.00	0.00
Cuotas y Aportaciones de Seguridad Social	0.00	0.00
Contribuciones de Mejoras	0.00	0.00
Derechos	0.00	0.00
Productos	0.00	0.00
Aprovechamientos	0.00	0.00
Ingresos por Venta de Bienes y Prestación de Servicios	0.00	0.00
<b>Participaciones, Aportaciones, Convenios, Incentivos Derivados de la Colaboración Fiscal, Fondos Dist</b>	<b>19,161,738,103.09</b>	<b>17,888,621,722.92</b>
Participaciones, Aportaciones, Convenios, Incentivos Derivados de la Colaboración Fiscal y Fondos	18,818,057,691.85	17,382,885,781.63
Transferencias, Asignaciones, Subsidios y Subvenciones, y Pensiones y Jubilaciones	343,680,411.24	505,735,941.29
<b>Otros Ingresos y Beneficios</b>	<b>197,802.15</b>	<b>911,013.98</b>
Ingresos Financieros	29,283.28	206,206.37
Incremento por Variación de Inventarios	0.00	0.00
Disminución del Exceso de Estimaciones por Pérdida o Deterioro u Obsolescencia	0.00	0.00
Disminución del Exceso de Provisiones	0.00	0.00
Otros Ingresos y Beneficios Varios	168,518.87	704,807.61
<b>Total de Ingresos y Otros Beneficios</b>	<b>19,161,935,905.24</b>	<b>17,889,532,736.90</b>
<b>GASTOS Y OTRAS PÉRDIDAS</b>		
<b>Gastos de Funcionamiento</b>	<b>19,020,934,408.08</b>	<b>17,775,949,604.18</b>
Servicios Personales	18,182,712,782.75	16,951,689,519.18
Materiales y Suministros	85,589,101.44	81,553,580.75
Servicios Generales	752,632,523.89	742,706,504.25
<b>Transferencias, Asignaciones, Subsidios y Otras Ayudas</b>	<b>97,852,449.14</b>	<b>99,613,998.39</b>
Transferencias Internas y Asignaciones al Sector Público	0.00	0.00
Transferencias al Resto del Sector Público	0.00	0.00
Subsidios y Subvenciones	31,372,432.58	29,837,314.97
Ayudas Sociales	66,480,016.56	69,776,683.42
Pensiones y Jubilaciones	0.00	0.00
Transferencias a Fideicomisos, Mandatos y Contratos Análogos	0.00	0.00
Transferencias a la Seguridad Social	0.00	0.00
Donativos	0.00	0.00
Transferencias al Exterior	0.00	0.00
<b>Participaciones y Aportaciones</b>	<b>0.00</b>	<b>0.00</b>
Participaciones	0.00	0.00
Aportaciones	0.00	0.00
Convenios	0.00	0.00
<b>Intereses, Comisiones y Otros Gastos de la Deuda Pública</b>	<b>0.00</b>	<b>0.00</b>
Intereses de la Deuda Pública	0.00	0.00
Comisiones de la Deuda Pública	0.00	0.00
Gastos de la Deuda Pública	0.00	0.00
Costo por Coberturas	0.00	0.00
Apoyos Financieros	0.00	0.00
<b>Otros Gastos y Pérdidas Extraordinarias</b>	<b>11,690,011.08</b>	<b>13,749,985.13</b>
Estimaciones, Depreciaciones, Deterioros, Obsolescencia y Amortizaciones	11,690,010.76	13,712,693.65
Provisiones	0.00	0.00
Disminución de Inventarios	0.00	0.00
Otros Gastos	0.32	37,291.48
<b>Inversión Pública</b>	<b>0.00</b>	<b>0.00</b>
Inversión Pública no Capitalizable	0.00	0.00
<b>Total de Gastos y Otras Pérdidas</b>	<b>19,130,476,868.30</b>	<b>17,889,313,587.70</b>
<b>Resultado del Ejercicio (Ahorro/Desahorro)</b>	<b>31,459,036.94</b>	<b>219,149.20</b>

"Bajo protesta de decir verdad declaramos que los Estados Financieros y sus notas, son razonablemente correctos y son responsabilidad del emisor."

C.P. Teresa de Jesús López Ramírez  
Directora General

Lic. Nalleli Anelli Carrete Loya  
Directora de Administración

Servicios Educativos del Estado de Chihuahua  
Estado de Situación Financiera  
Al 31 de diciembre de 2025 y al 31 de diciembre de 2024

ACTIVO	2025	2024	PASIVO	2025	2024
<b>Activo Circulante</b>			<b>Pasivo Circulante</b>		
Efectivo y Equivalentes	20,180,830.01	31,553,519.41	Cuentas por Pagar a Corto Plazo	1,016,594,177.21	221,081,455.17
Derechos a Recibir Efectivo o Equivalentes	988,502,850.41	190,261,362.62	Documentos por Pagar a Corto Plazo	0.00	0.00
Derechos a Recibir Bienes o Servicios	0.00	0.00	Porción a Corto Plazo de la Deuda Pública a Largo Plazo	0.00	0.00
Inventarios	0.00	0.00	Títulos y Valores a Corto Plazo	0.00	0.00
Almacenes	0.00	0.00	Pasivos Diferidos a Corto Plazo	0.00	0.00
Estimación por Pérdida o Deterioro de Activ	0.00	0.00	Fondos y Bienes de Terceros en Garantía y	0.00	0.00
Otros Activos Circulantes	0.00	0.00	Provisiones a Corto Plazo	0.00	0.00
<i>Total de Activos Circulantes</i>	<i>1,008,683,680.42</i>	<i>221,814,882.03</i>	Otros Pasivos a Corto Plazo	0.00	0.00
			<i>Total de Pasivos Circulantes</i>	<i>1,016,594,177.21</i>	<i>221,081,455.17</i>
<b>Activo No Circulante</b>			<b>Pasivo No Circulante</b>		
Inversiones Financieras a Largo Plazo	0.00	0.00	Cuentas por Pagar a Largo Plazo	0.00	0.00
Derechos a Recibir Efectivo o Equivalentes a Largo Plazo	0.00	0.00	Documentos por Pagar a Largo Plazo	0.00	0.00
Bienes Inmuebles, Infraestructura y Construcciones en Proceso	10,134,800.30	10,134,800.30	Deuda Pública a Largo Plazo	0.00	0.00
Bienes Muebles	164,045,333.59	127,265,417.96	Pasivos Diferidos a Largo Plazo	0.00	0.00
Activos Intangibles	3,318,951.77	4,250,864.28	Fondos y Bienes de Terceros en Garantía y	0.00	0.00
Depreciación, Deterioro y Amortización Acum	-103,396,959.17	-94,330,134.44	Provisiones a Largo Plazo	0.00	0.00
Activos Diferidos	0.00	0.00	<i>Total de Pasivos No Circulantes</i>	<i>0.00</i>	<i>0.00</i>
Estimación por Pérdida o Deterioro de Activ	0.00	0.00	<i>Total del Pasivo</i>	<i>1,016,594,177.21</i>	<i>221,081,455.17</i>
Otros Activos no Circulantes	0.00	0.00			
<i>Total de Activos No Circulantes</i>	<i>74,102,126.49</i>	<i>47,320,946.10</i>	<b>HACIENDA PÚBLICA/PATRIMONIO</b>		
<b>Total del Activo</b>	<b>1,082,785,806.91</b>	<b>269,135,830.13</b>	<i>Hacienda Pública/Patrimonio Contribuido</i>	<i>32,851,120.57</i>	<i>12,530,612.93</i>
			Aportaciones	2,142,993.63	2,142,993.63
			Donaciones de Capital	30,708,126.94	10,387,619.30
			Actualización de la Hacienda Pública/Patrimonio	0.00	0.00
			<i>Hacienda Pública/Patrimonio Generado</i>	<i>33,340,509.13</i>	<i>35,523,762.03</i>
			Resultado del Ejercicio (Ahorro/Desahorro)	31,459,036.94	219,149.20
			Resultados de Ejercicios Anteriores	1,881,472.19	35,304,612.83
			Revalúos	0.00	0.00
			Reservas	0.00	0.00
			Rectificaciones de Resultados de Ejercicios Anteriores	0.00	0.00
			<i>Exceso o Insuficiencia en la Actualización</i>	<i>0.00</i>	<i>0.00</i>
			Resultado por Posición Monetaria	0.00	0.00
			Resultado por Tenencia de Activos no Monetarios	0.00	0.00
			<i>Total Hacienda Pública/Patrimonio</i>	<i>66,191,629.70</i>	<i>48,054,374.96</i>
			<i>Total del Pasivo y Hacienda Pública/Patrimonio</i>	<i>1,082,785,806.91</i>	<i>269,135,830.13</i>

"Bajo protesta de decir verdad declaramos que los Estados Financieros y sus notas, son razonablemente correctos y son responsabilidad del emisor."

C.P. Teresa de Jesús López Ramírez  
Directora General

Lic. Nalleli Anali Carrate Loya  
Directora de Administración

Servicios Educativos del Estado de Chihuahua  
Estado de Variación en la Hacienda Pública  
Del 01 de enero al 31 de diciembre de 2025

Concepto	Hacienda Pública / Patrimonio Contribuido	Hacienda Pública / Patrimonio Generado de Ejercicios Anteriores	Hacienda Pública / Patrimonio Generado del Ejercicio	Exceso o Insuficiencia en la Actualización de la Hacienda Pública / Patrimonio	Total
Hacienda Pública / Patrimonio Contribuido Neto de 2024	12,530,612.93				12,530,612.93
Aportaciones	2,142,993.63				2,142,993.63
Donaciones de Capital	10,387,619.30				10,387,619.30
Actualización de la Hacienda Pública/Patrimonio	0.00				0.00
Hacienda Pública / Patrimonio Generado Neto de 2024		35,304,612.83	219,149.20		35,523,762.03
Resultado del Ejercicio (Ahorro/Desahorro)			219,149.20		219,149.20
Resultados de Ejercicios Anteriores		35,304,612.83			35,304,612.83
Revalúos		0.00			0.00
Reservas		0.00			0.00
Rectificaciones de Resultados de Ejercicios Anteriores		0.00			0.00
Exceso o Insuficiencia en la Actualización de la Hacienda Pública / Patrimonio Neto de 2024				0.00	0.00
Resultado por Posición Monetaria				0.00	0.00
Resultado por Tenencia de Activos no Monetarios				0.00	0.00
Hacienda Pública / Patrimonio Neto Final de 2024	12,530,612.93	35,304,612.83	219,149.20	0.00	48,054,374.96
Cambios en la Hacienda Pública / Patrimonio Contribuido Neto de 2025	20,320,507.64				20,320,507.64
Aportaciones	0.00				0.00
Donaciones de Capital	20,320,507.64				20,320,507.64
Actualización de la Hacienda Pública/Patrimonio	0.00				0.00
Variaciones de la Hacienda Pública / Patrimonio Generado Neto de 2025		-33,423,140.64	31,239,887.74		-2,183,252.90
Resultado del Ejercicio (Ahorro/Desahorro)			31,239,887.74		31,239,887.74
Resultados de Ejercicios Anteriores		-33,423,140.64	0.00		-33,423,140.64
Revalúos			0.00		0.00
Reservas			0.00		0.00
Rectificaciones de Resultados de Ejercicios Anteriores			0.00		0.00
Cambios en el Exceso o Insuficiencia en la Actualización de la Hacienda Pública / Patrimonio Neto de 2025				0.00	0.00
Resultado por Posición Monetaria				0.00	0.00
Resultado por Tenencia de Activos no Monetarios				0.00	0.00
Hacienda Pública / Patrimonio Neto Final de 2025	32,851,120.57	1,881,472.19	31,459,036.94	0.00	66,191,629.70

"Bajo protesta de decir verdad declaramos que los Estados Financieros y sus notas, son razonablemente correctos y son responsabilidad del emisor."

C. P. Teresa de Jesús López Ramírez  
Directora General

Lic. Nalleli Anali Carrete Loya  
Directora de Administración

Servicios Educativos del Estado de Chihuahua  
 Estado de Cambios en la Situación Financiera  
 Del 01 de enero al 31 de diciembre de 2025

	Origen	Aplicación
<b>ACTIVO</b>	<b>21,371,426.64</b>	<b>835,021,403.42</b>
<i>Activo Circulante</i>	<b>11,372,689.40</b>	<b>798,241,487.79</b>
Efectivo y Equivalentes	11,372,689.40	0.00
Derechos a Recibir Efectivo o Equivalentes	0.00	798,241,487.79
Derechos a Recibir Bienes o Servicios	0.00	0.00
Inventarios	0.00	0.00
Almacenes	0.00	0.00
Estimación por Pérdida o Deterioro de Activos Circulantes	0.00	0.00
Otros Activos Circulantes	0.00	0.00
<i>Activo No Circulante</i>	<b>9,998,737.24</b>	<b>36,779,915.63</b>
Inversiones Financieras a Largo Plazo	0.00	0.00
Derechos a Recibir Efectivo o Equivalentes a Largo Plazo	0.00	0.00
Bienes Inmuebles, Infraestructura y Construcciones en Proceso	0.00	0.00
Bienes Muebles	0.00	36,779,915.63
Activos Intangibles	931,912.51	0.00
Depreciación, Deterioro y Amortización Acumulada de Bienes	9,066,824.73	0.00
Activos Diferidos	0.00	0.00
Estimación por Pérdida o Deterioro de Activos No Circulantes	0.00	0.00
Otros Activos no Circulantes	0.00	0.00
<b>PASIVO</b>	<b>795,512,722.04</b>	<b>0.00</b>
<i>Pasivo Circulante</i>	<b>795,512,722.04</b>	<b>0.00</b>
Cuentas por Pagar a Corto Plazo	795,512,722.04	0.00
Documentos por Pagar Corto Plazo	0.00	0.00
Porción a Corto Plazo de la Deuda Pública a Largo Plazo	0.00	0.00
Títulos y Valores a Corto Plazo	0.00	0.00
Pasivos Diferidos a Corto Plazo	0.00	0.00
Fondos y Bienes de Terceros en Garantía y/o Administración a Corto Plazo	0.00	0.00
Provisiones a Corto Plazo	0.00	0.00
Otros Pasivos a Corto Plazo	0.00	0.00
<i>Pasivo No Circulante</i>	<b>0.00</b>	<b>0.00</b>
Cuentas por Pagar a Largo Plazo	0.00	0.00
Documentos por Pagar a Largo Plazo	0.00	0.00
Deuda Pública a Largo Plazo	0.00	0.00
Pasivos Diferidos a Largo Plazo	0.00	0.00
Fondos y Bienes de Terceros en Garantía y/o Administración a Largo Plazo	0.00	0.00
Provisiones a Largo Plazo	0.00	0.00
<b>HACIENDA PÚBLICA / PATRIMONIO</b>	<b>51,779,544.58</b>	<b>33,642,289.84</b>
<i>Hacienda Pública / Patrimonio Contribuido</i>	<b>20,320,507.64</b>	<b>0.00</b>
Aportaciones	0.00	0.00
Donaciones de Capital	20,320,507.64	0.00
Actualización de la Hacienda Pública / Patrimonio	0.00	0.00
<i>Hacienda Pública / Patrimonio Generado</i>	<b>31,459,036.94</b>	<b>33,642,289.84</b>
Resultado del Ejercicio (Ahorro/Desahorro)	31,459,036.94	0.00
Resultados de Ejercicios Anteriores	0.00	33,642,289.84
Revalúos	0.00	0.00
Reservas	0.00	0.00
Rectificaciones de Resultados de Ejercicios Anteriores	0.00	0.00
<i>Exceso o Insuficiencia en la Actualización de la Hacienda Pública / Patrimonio</i>	<b>0.00</b>	<b>0.00</b>
Resultado por Posición Monetaria	0.00	0.00
Resultado por Tenencia de Activos no Monetarios	0.00	0.00

\*Bajo protesta de decir verdad declaramos que los Estados Financieros y sus notas, son razonablemente correctos y son responsabilidad del emisor.\*

C.P. Teresa de Jesús López Ramírez  
 Directora General

Lic. Nalleli Anjali Carrete Loya  
 Directora de Administración

Servicios Educativos del Estado de Chihuahua		
Estado de Flujos de Efectivo		
Del 01 de enero al 31 de diciembre de 2025 y del 01 de enero al 31 de diciembre de 2024		
	2025	2024
<b>Flujos de Efectivo de las Actividades de Operación</b>		
<b>Origen</b>	<b>925,168,858.24</b>	<b>810,225,791.06</b>
Impuestos	0.00	0.00
Cuotas y Aportaciones de Seguridad Social	0.00	0.00
Contribuciones de Mejoras	0.00	0.00
Derechos	0.00	0.00
Productos	0.00	0.00
Aprovechamientos	0.00	0.00
Ingresos por Venta de Bienes y Prestación de Servicios	0.00	0.00
Participaciones, Aportaciones, Convenios, Incentivos Derivados de la Colaboración Fiscal y Fondos Distintos de Aportaciones	693,752,944.02	487,325,117.55
Transferencias, Asignaciones, Subsidios y Subvenciones, y Pensiones y Jubilaciones	225,615,769.69	318,318,032.71
Otros Orígenes de Operación	5,800,144.53	4,582,640.80
<b>Aplicación</b>	<b>917,717,422.79</b>	<b>807,793,803.22</b>
Servicios Personales	57,911,255.76	56,156,365.04
Materiales y Suministros	101,632,225.03	67,567,394.12
Servicios Generales	649,161,492.89	591,168,247.02
Transferencias Internas y Asignaciones al Sector Público	0.00	0.00
Transferencias al resto del Sector Público	0.00	0.00
Subsidios y Subvenciones	0.00	0.00
Ayudas Sociales	107,394,526.01	87,960,363.20
Pensionamientos y Jubilaciones	0.00	0.00
Transferencias a Fideicomisos, Mandatos y Contratos Análogos	0.00	0.00
Transferencias a la Seguridad Social	0.00	0.00
Donativos	0.00	0.00
Transferencias al Exterior	0.00	0.00
Participaciones	0.00	0.00
Aportaciones	0.00	0.00
Convenios	0.00	0.00
Otras Aplicaciones de Operación	1,617,923.10	4,941,433.84
<b>Flujos Netos de Efectivo por Actividades de Operación</b>	<b>7,451,435.45</b>	<b>2,431,987.84</b>
<b>Flujos de Efectivo de las Actividades de Inversión</b>		
<b>Origen</b>	<b>931,912.51</b>	<b>0.00</b>
Bienes Inmuebles, Infraestructura y Construcciones en Proceso	0.00	0.00
Bienes Muebles	0.00	0.00
Otros Orígenes de Inversión	931,912.51	0.00
<b>Aplicación</b>	<b>18,824,124.84</b>	<b>14,656,382.74</b>
Bienes Inmuebles, Infraestructura y Construcciones en Proceso	0.00	0.00
Bienes Muebles	18,824,124.84	14,656,382.74
Otras Aplicaciones de Inversión	0.00	0.00
<b>Flujos Netos de Efectivo por Actividades de Inversión</b>	<b>-17,892,212.33</b>	<b>-14,656,382.74</b>
<b>Flujo de Efectivo de las Actividades de Financiamiento</b>		
<b>Origen</b>	<b>0.00</b>	<b>0.00</b>
Endeudamiento Neto	0.00	0.00
Interno	0.00	0.00
Externo	0.00	0.00
Otros Orígenes de Financiamiento	0.00	0.00
<b>Aplicación</b>	<b>0.00</b>	<b>0.00</b>
Servicios de la Deuda	0.00	0.00
Interno	0.00	0.00
Externo	0.00	0.00
Otras Aplicaciones de Financiamiento	0.00	0.00
<b>Flujos Netos de Efectivo por Actividades de Financiamiento</b>	<b>0.00</b>	<b>0.00</b>
<b>Incremento/Disminución Neta en el Efectivo y Equivalentes al Efectivo</b>	<b>-10,440,776.88</b>	<b>-12,224,394.90</b>
<b>Efectivo y Equivalentes al Efectivo al Inicio del Ejercicio</b>	<b>31,553,519.41</b>	<b>43,777,914.31</b>
<b>Efectivo y Equivalentes al Efectivo al Final del Ejercicio</b>	<b>20,180,830.01</b>	<b>31,553,519.41</b>

"Bajo protesta de decir verdad declaramos que los Estados Financieros y sus notas, son razonablemente correctos y son responsabilidad del emisor."

C.P. Teresa de Jesús López Ramírez  
Directora General

Lic. Nalleli Anali Carrete Loya  
Directora de Administración

Servicios Educativos del Estado de Chihuahua

Notas a los Estados Financieros

a) NOTAS DE DESGLOSE

Al 31 de diciembre de 2025

I) NOTAS AL ESTADO DE SITUACIÓN FINANCIERA

ACTIVO

A. Efectivo y Equivalentes

1. Fondos con afectación específica, tipo y monto de los mismos

2. Inversiones financieras

Se revelará su tipo, monto, su clasificación en corto o largo plazo, separando aquellas que su vencimiento sea menor a 3 meses

2.1. A corto plazo

2.2. A largo plazo

2.3. Vencimiento menor a 3 meses

B. Derechos a Recibir Efectivo y Equivalentes y Bienes o Servicios a Recibir

1. Por Tipo de Contribución

Se informará el monto que se encuentre pendiente de cobro y por recuperar de hasta cinco ejercicios anteriores

2.2 Derechos a recibir efectivo y equivalentes.

El saldo de BIREMEX 2025 se reportará en este rubro correspondiente al registro del recurso imputado del gasto devengado, ingreso del BIREMEX por Servicios Financieros al 31 de diciembre de 2025 y en Programa Plan Vite, información enviada a través del sistema SICOP y del libro mayor de BIREMEX-TEIP, así como de los siguientes:

Concepto	2025	Ref.	2024
Cuentas por cobrar	462,390.24	(1)	1,027,432,240.00
Participación Financiera	805,884,705.41	(2)	1,963,148.12
Plazo Fijo	3,785,294.08		1,024,024.00
Deuda por Dividendos	6,606.81	(3)	24,454.55
Estado de Derecho y Bienes Financieros en BIREMEX	2,024.00		2,024.00

- (1) Bienes por cobrar de recibir por parte del la Secretaría del Hacendero Estatal por concepto del Fondo Operativo correspondiente al ejercicio 2025.
- (2) Proveedor de pago de los efectos de la FIDUCIARIA NEP invertidos en valores de CETES y LPN de integración del ingreso se encuentra registrado en la cuenta contable 1152-2006-3022 y en el subcuenta de la Cuenta General 1152-2002-3022.
- (3) El saldo de los dividendos a pagar pendientes de comprobar por el trabajador por concepto de los pagos de distribución de dividendos.

Montos sujetos a algún tipo de juicio con una antigüedad mayor a la señalada y la facilidad de cobro

2. Derechos a recibir efectivo y equivalentes, y bienes o servicios a recibir, desagregados por su vencimiento:

a) Vencimiento a 90 días

b) Vencimiento de 90 a 180 días

c) Vencimiento de 180 a 365 días

d) Vencimiento mayor a 365 días

Características cualitativas relevantes que afecten a estas cuentas

C. Bienes Disponibles para su Transformación o Consumo (Inventarios)

1. Bienes disponibles para su transformación (aquellos que se encuentren en la cuenta de Inventarios)

a) Información del sistema de costos

b) Método de de valuación aplicados a los inventarios

c) Conveniencia de su aplicación dada la naturaleza de los mismos

d) Impacto en la Información Financiera por cambios en el método o sistema

2. Cuenta Almacén

a) Método de de valuación

b) Conveniencia de su aplicación

c) Impacto en la Información Financiera por cambios en el método

D. Inversiones Financieras

1. Fideicomisos

Recursos asignados por tipo y monto y características significativas que tengan o puedan tener alguna incidencia en las inversiones financieras

2. Saldos de las participaciones y aportaciones de capital

E. Bienes Muebles, Inmuebles e Intangibles

1. Bienes Muebles e Inmuebles

a) Se informará de manera agrupada por cuenta, los rubros de Bienes Muebles e Inmuebles, el monto de la depreciación del ejercicio y la acumulada, el método de depreciación, tasas aplicadas y los criterios de aplicación de los mismos.

2.3 Activo no circulante.

El saldo de este rubro al 31 de diciembre 2025 y al 31 de diciembre 2024, se presenta en la tabla siguiente

Concepto	2025	Ref.	2024
Bienes Inmuebles, Infraestructura y Construcciones en Proceso	10,134,800.00		10,134,800.00
Bienes Muebles	104,045,333.29	(1)	122,205,417.66

(1) La diferencia en el rubro de bienes muebles corresponde a las adquisiciones realizadas durante el periodo

2.3.2 Activos Intangibles.

Por lo que respecta a los activos intangibles, se registran a su costo de adquisición, por tal motivo el saldo que se presenta en el rubro de bienes intangibles, rubro en el costo histórico de dichos activos en el periodo el saldo al 31 de diciembre del 2025, integrado por adquisiciones de licencias de programas y software por un importe de \$3,310,951.77

b) Características significativas del estado en que se encuentren los activos (Estado del Bien)

2. Activos Intangibles y Diferidos

Se informará de manera agrupada por cuenta, los rubros de activos intangibles y diferidos, su monto y naturaleza, amortización del ejercicio, amortización acumulada, tasa y método aplicados

F. Estimaciones y Deterioros

Se informarán los criterios utilizados para la determinación de las estimaciones	
a) Estimación de cuentas incobrables	
b) Estimación de inventarios	
c) Deterioro de activos biológicos	
d) Otro criterio aplicable	
<b>G. Otros Activos</b>	
Se informará de las cuentas por tipo:	
<b>1. Circulante</b>	
Montos totales asociados	
Características cualitativas significativas que les impacten financieramente	
<b>2. No Circulante</b>	
Montos totales asociados	
Características cualitativas significativas que les impacten financieramente	

**PASIVO**

**A. Relación de las Cuentas y Documentos por Pagar, desagregados por su vencimiento:**

a) Vencimiento a 90 días	<p>2.11 Cuentas por pagar</p> <p>Se informan de las cuentas por pagar y documentos por pagar, los pasivos de corto y largo plazo reportados al 31 de Diciembre 2012, aplicando el método de costo y el método de costo menos provisiones por deterioro.</p> <table border="1"> <thead> <tr> <th rowspan="2">Descripción</th> <th colspan="4">Antigüedades por vencer</th> <th rowspan="2">Total</th> </tr> <tr> <th>Hasta 90 días</th> <th>90 a 180 días</th> <th>180 a 365 días</th> <th>Mayor a 365 días</th> </tr> </thead> <tbody> <tr> <td>Proveedores</td> <td>216,373,522.86</td> <td>0.00</td> <td>0.00</td> <td>0.00</td> <td>216,373,522.86</td> </tr> <tr> <td>Compañías Operadoras</td> <td>20,822,407.22</td> <td>0.00</td> <td>0.00</td> <td>4,108,262.57</td> <td>24,930,669.79</td> </tr> <tr> <td>Compañías Operadoras por pagar a corto plazo</td> <td>0.00</td> <td>0.00</td> <td>0.00</td> <td>0.00</td> <td>0.00</td> </tr> <tr> <td>Participaciones y Contribuciones</td> <td>2,022,418.78</td> <td>0.00</td> <td>0.00</td> <td>0.00</td> <td>2,022,418.78</td> </tr> <tr> <td>Otros créditos por pagar</td> <td>5,543,726.82</td> <td>0.00</td> <td>0.00</td> <td>0.00</td> <td>5,543,726.82</td> </tr> <tr> <td><b>Total</b></td> <td><b>234,762,077.68</b></td> <td><b>0.00</b></td> <td><b>0.00</b></td> <td><b>4,108,262.57</b></td> <td><b>238,870,340.25</b></td> </tr> </tbody> </table> <p>NOTA: El saldo inicial a 31 de diciembre del Programa Reciclaje, el cual se informó en la Cuenta Pública 2012 (CPE) es de \$2,022,418.78, el cual se reportó en el informe de 2012 y el cual fue reconocido al final de 2012 por el monto de \$2,022,418.78, el cual se reportó en el informe de 2012.</p>	Descripción	Antigüedades por vencer				Total	Hasta 90 días	90 a 180 días	180 a 365 días	Mayor a 365 días	Proveedores	216,373,522.86	0.00	0.00	0.00	216,373,522.86	Compañías Operadoras	20,822,407.22	0.00	0.00	4,108,262.57	24,930,669.79	Compañías Operadoras por pagar a corto plazo	0.00	0.00	0.00	0.00	0.00	Participaciones y Contribuciones	2,022,418.78	0.00	0.00	0.00	2,022,418.78	Otros créditos por pagar	5,543,726.82	0.00	0.00	0.00	5,543,726.82	<b>Total</b>	<b>234,762,077.68</b>	<b>0.00</b>	<b>0.00</b>	<b>4,108,262.57</b>	<b>238,870,340.25</b>
Descripción	Antigüedades por vencer				Total																																										
	Hasta 90 días	90 a 180 días	180 a 365 días	Mayor a 365 días																																											
Proveedores	216,373,522.86	0.00	0.00	0.00	216,373,522.86																																										
Compañías Operadoras	20,822,407.22	0.00	0.00	4,108,262.57	24,930,669.79																																										
Compañías Operadoras por pagar a corto plazo	0.00	0.00	0.00	0.00	0.00																																										
Participaciones y Contribuciones	2,022,418.78	0.00	0.00	0.00	2,022,418.78																																										
Otros créditos por pagar	5,543,726.82	0.00	0.00	0.00	5,543,726.82																																										
<b>Total</b>	<b>234,762,077.68</b>	<b>0.00</b>	<b>0.00</b>	<b>4,108,262.57</b>	<b>238,870,340.25</b>																																										
b) Vencimiento de 90 a 180 días																																															
c) Vencimiento de 180 a 365 días																																															
d) Vencimiento mayor a 365 días																																															
Facilidad del pago de dichos pasivos																																															

**B. Recursos Localizados en Fondos de Bienes de Terceros en Administración y/o en Garantía**

<b>1. A Corto Plazo</b>	Naturaleza de los recursos y sus características cualitativas significativas que les afecten o puedan afectarles financieramente
<b>2. A Largo Plazo</b>	Naturaleza de los recursos y sus características cualitativas significativas que les afecten o puedan afectarles financieramente

**C. Cuentas de los Pasivos Diferidos y Otros**

<b>1. Pasivos Diferidos</b>	Se informará el tipo, monto, naturaleza de los recursos, así como las características significativas que les impacten o puedan impactarles financieramente
<b>2. Otros</b>	Se informará el tipo, monto, naturaleza de los recursos, así como las características significativas que les impacten o puedan impactarles financieramente

**II) NOTAS AL ESTADO DE ACTIVIDADES**

<b>A. Ingresos de Gestión</b>	
<b>1. Impuestos</b>	
Montos totales	
Características significativas	
<b>2. Cuotas y aportaciones de seguridad social</b>	
Montos totales	
Características significativas	
<b>3. Contribuciones de mejoras</b>	
Montos totales	
Características significativas	
<b>4. Derechos</b>	
Montos totales	
Características significativas	
<b>5. Productos</b>	
Montos totales	
Características significativas	
<b>6. Aprovechamientos</b>	
Montos totales	
Características significativas	
<b>7. Ingresos por venta de bienes y prestación de servicios</b>	
Montos totales	
Características significativas	
<b>B. Participaciones, Aportaciones, Convenios, Incentivos Derivados de la Colaboración Fiscal, Fondos Distintos de Aportaciones, Transferencias, Asignaciones, Subsidios y Subvenciones, y Pensiones y Jubilaciones</b>	
<b>1. Participaciones</b>	
Montos totales	
Características significativas	
<b>2. Aportaciones</b>	
Montos totales	
Características significativas	
<b>3. Convenios</b>	
Montos totales	
Características significativas	

<b>4. Incentivos Derivados de la Colaboración Fiscal</b>	
Montos totales	
Características significativas	
<b>5. Fondos Distintos de Aportaciones</b>	
Montos totales	
Características significativas	
<b>6. Transferencias</b>	
Montos totales	
Características significativas	
<b>7. Asignaciones</b>	
Montos totales	
Características significativas	
<b>8. Subsidios y Subvenciones</b>	
Montos totales	
Características significativas	
<b>9. Pensiones y Jubilaciones</b>	
Montos totales	
Características significativas	
<b>C. Otros Ingresos y Beneficios</b>	
<b>1. Ingresos Financieros</b>	
Montos totales	
Características significativas	
<b>2. Incremento por Variación de Inventarios</b>	
Montos totales	
Características significativas	
<b>3. Disminución del Exceso de Estimaciones por Pérdida o Deterioro u Obsolescencia</b>	
Montos totales	
Características significativas	
<b>4. Disminución del Exceso de Provisiones</b>	
Montos totales	
Características significativas	
<b>5. Otros Ingresos y Beneficios Varios</b>	
Montos totales	
Características significativas	
<b>D. Gastos y Otras Pérdidas</b>	
Explicación de las Cuentas	
<b>1. Gastos de Funcionamiento</b>	
<b>2. Transferencias</b>	
Subsidios y otras ayudas	
<b>3. Participaciones y aportaciones</b>	
<b>4. Otros gastos y pérdidas extraordinarias</b>	
<b>5. Ingresos y gastos extraordinarios, que en lo Individual representen el 10% o más del total de los gastos</b>	

**III) NOTAS AL ESTADO DE VARIACIÓN EN LA HACIENDA PÚBLICA**

<b>1. Modificaciones al patrimonio contribuido</b>	
Informando el tipo, naturaleza y monto	
<b>2. Recursos que modifican al patrimonio generado</b>	
Informando acerca del monto y procedencia de los recursos que modifican al patrimonio generado	

**VI) NOTAS AL ESTADO DE FLUJOS DE EFECTIVO**

**A. Efectivo y Equivalentes**

Descripción	2025	2024
<b>Efectivo</b>	0.00	-3,222,381.07
Caja	0.00	0.00
Fondos fijos	0.00	-3,222,381.07
<b>Bancos</b>	20,180,830.01	34,775,900.48
Federal	10,289,415.82	5,754,384.13
Estatal	9,891,414.19	29,021,516.35
<b>Total de Efectivo y Equivalentes</b>	20,180,830.01	31,553,519.41

<b>B. Detalle de las adquisiciones de Bienes Muebles e Inmuebles</b>	
Monto global, y en su caso, el porcentaje de las adquisiciones que fueron realizadas mediante subsidios de capital del sector central	
<b>1. Bienes Muebles</b>	
<b>2. Bienes Inmuebles</b>	
Importe de los pagos que durante el período se hicieron por la compra de los elementos citados	

<b>C. Conciliación de los Flujos de Efectivo Netos de las Actividades de Operación y la Cuenta de Ahorro/Desahorro antes de Rubros Extraordinarios.</b>	
A continuación se presenta un ejemplo de la elaboración de la conciliación:	

Ahorro/Desahorro antes de rubros Extraordinarios	20XX	20XX
Movimientos de partidas (o rubros) que no afectan al efectivo:		
Depreciación		
Amorización		
Incrementos en las provisiones		
Incremento en inversiones producido por revaluación		
Ganancia/pérdida en venta de propiedad, planta y equipo		
Incremento en cuentas por cobrar		
Partidas extraordinarias		

\* Las cuentas que aparecen en el cuadro anterior no son exhaustivas y tienen como finalidad ejemplificar el formato que se sugiere para elaborar la nota.

<b>V) CONCILIACIÓN ENTRE LOS INGRESOS PRESUPUESTARIOS Y CONTABLES, ASI COMO ENTRE LOS EGRESOS PRESUPUESTARIOS Y LOS GASTOS CONTABLES</b>	
SERVICIOS EDUCATIVOS DEL ESTADO DE CHIHUAHUA	

**Cconciliación entre los Ingresos Presupuestarios y Contables**  
**Correspondiente del 01 de enero al 31 de diciembre de 2025**  
 (Cifras en pesos)

<b>1. Total de Ingresos Presupuestarios</b>	<b>19,161,935,905.24</b>
<b>2. Más Ingresos Contables No Presupuestarios</b>	<b>0.00</b>
2.1 Ingresos Financieros	0.00
2.2 Incremento por Variación de Inventarios	0.00
2.3 Disminución del Exceso de Estimaciones por Pérdida o Deterioro u Obsolescencia	0.00
2.4 Disminución del Exceso de Provisiones	0.00
2.5 Otros Ingresos y Beneficios Varios	0.00
2.6 Otros Ingresos Contables No Presupuestarios	0.00
<b>3. Menos Ingresos Presupuestarios No Contables</b>	<b>0.00</b>
3.1 Aprovechamientos Patrimoniales	0.00
3.2 Ingresos Derivados de Financiamientos	0.00
3.3 Otros Ingresos Presupuestarios No Contables	0.00
<b>4. Total de Ingresos Contables</b>	<b>19,161,935,905.24</b>

**SERVICIOS EDUCATIVOS DEL ESTADO DE CHIHUAHUA**  
**Cconciliación entre los Egresos Presupuestarios y los Gastos Contables**  
**Correspondiente del 01 de enero al 31 de diciembre de 2025**  
 (Cifras en pesos)

<b>1. Total de Egresos Presupuestarios</b>	<b>19,136,169,428.14</b>
<b>2. Menos Egresos Presupuestario No Contables</b>	<b>17,382,570.92</b>
2.1 Materias Primas y Materiales de Producción y Comercialización	0.00
2.2 Materiales y Suministros	0.00
2.3 Mobiliario y Equipo de Administración	11,663,289.85
2.4 Mobiliario y Equipo Educativo y Recreativo	1,597,434.14
2.5 Equipo e Instrumental Médico y de Laboratorio	39,491.04
2.6 Vehículos y Equipo de Transporte	1,987,718.00
2.7 Equipo de Defensa y Seguridad	0.00
2.8 Maquinaria, Otros Equipos y Herramientas	1,171,474.96
2.9 Activos Biológicos	0.00
2.10 Bienes Inmuebles	0.00
2.11 Activos Intangibles	923,162.93
2.12 Obra Pública en Bienes de Dominio Público	0.00
2.13 Obra Pública en Bienes Propios	0.00
2.14 Acciones y Participaciones de Capital	0.00
2.15 Compra de Títulos y Valores	0.00
2.16 Concesión de Préstamos	0.00
2.17 Inversiones en Fideicomisos, Mandatos y Otros Análogos	0.00
2.18 Provisiones para Contingencias y Otras Erogaciones Especiales	0.00
2.19 Amortización de la Deuda Pública	0.00
2.20 Adeudos de Ejercicios Fiscales Anteriores (ADEFAS)	0.00
2.21 Otros Egresos Presupuestarios No Contables	0.00
<b>3. Más Gastos Contables No Presupuestarios</b>	<b>11,690,011.08</b>
3.1 Estimaciones, Depreciaciones, Deterioros, Obsolescencia y Amortizaciones	11,690,010.76
3.2 Provisiones	0.00
3.3 Disminución de Inventarios	0.00
3.4 Aumento por Insuficiencia de Estimaciones por Pérdida o Deterioro u Obsolescencia	0.00
3.5 Aumento por Insuficiencia de Provisiones	0.00
3.6 Otros Gastos	0.32
3.7 Otros Gastos Contables No Presupuestarios	0.00
<b>4. Total de Gastos Contables</b>	<b>19,130,476,669.30</b>

\*Bajo protesta de decir verdad declaramos que los Estados Financieros y sus notas, son razonablemente correctos y son responsabilidad del emisor.\*

C.P. Teresa de Jesús López Ramírez  
 Directora General

Lic. Nalleli Anali Garrote Loya  
 Directora de Administración

Servicios Educativos del Estado de Chihuahua  
 Notas a los Estados Financieros  
 b) NOTAS DE MEMORIA (CUENTAS DE ORDEN)  
 Al 31 de diciembre de 2025

**CUENTAS DE ORDEN CONTABLES Y PRESUPUESTARIOS**

**Contables**

- Valores
- Emisión de obligaciones
- Avales y garantías

Juicios

Contratos para Inversión Mediante Proyectos para Prestación de Servicios (PPS) y Similares Bienes concesionados o en comodato

**Presupuestarias**

- Cuentas de ingresos
- Cuentas de egresos

**3) NOTAS DE MEMORIA (Cuentas de Orden).**

En el ejercicio 2025 el organismo registró operaciones financieras que implican el registro de cuentas de orden contable.

Las cuentas de orden utilizadas son para registrar movimientos de valores que no afecten o modifiquen el balance del ente contable, sin embargo su incorporación en libros es necesaria con fines de recordatorio contable, de control y en general sobre los aspectos administrativos, o bien para conservar sus derechos o responsabilidades contingentes que pueden o no presentarse en el futuro, integradas enseguida:

CUENTA	NOMBRE DE LA CUENTA	SALDO INICIAL	SALDO FINAL	FEUJO
74	JUICIOS			
7411	Demanda Judicial en Proceso de Resolución	301,803,090.01		
7421	Resolución de Demanda en Proceso Judicial		301,890,098.01	

Se informará, de manera agrupada, en las Notas a los Estados Financieros las cuentas de orden contables y cuentas de orden presupuestario, considerando al menos lo siguiente:

1. Los valores en custodia de instrumentos prestados a formadores de mercado e instrumentos de crédito recibidos en garantía de los formadores de mercado u otros
2. Por tipo de emisión de instrumento: monto, tasa y vencimiento.
3. Los contratos firmados de construcciones por tipo de contrato
4. El avance que se registra en las cuentas de orden presupuestarias, previo al cierre presupuestario de cada periodo que se reporte

"Bajo protesta de decir verdad declaramos que los Estados Financieros y sus notas, son razonablemente correctos y son responsabilidad del emisor."



C.P. Teresa de Jesús López Ramírez  
 Directora General



Lic. Nalleli Anali Carrete Loya  
 Directora de Administración



e) Para las entidades que por primera vez estén implementando la base devengado de acuerdo a la Ley de Contabilidad, deberán revelar:	
1. Las nuevas políticas de reconocimiento	
2. Plan de implementación	
3. Los cambios en las políticas, la clasificación y medición de las mismas, así como su impacto en la información financiera	
4. Presentar los últimos estados financieros con la normatividad anteriormente utilizada con las nuevas políticas para fines de comparación en la transición a la base devengado	
<b>5. Políticas de Contabilidad Significativas</b>	
Se informará sobre:	
a) Actualización	
1. Método utilizado para la actualización del valor de:	
Activos	
Pasivos	
Hacienda Pública / Patrimonio	
Razones para la elección del Método	
2. Desconexión o reconexión infraccionaria	
b) Realización de operaciones en el extranjero	
Efectos en la información financiera gubernamental	
c) Método de valuación de la inversión en acciones de:	
1. Compañías subsidiarias	
2. Compañías no consolidadas	
3. Asociadas	
d) Sistema y método de valuación de inventarios	
Costo de lo vendido	
e) Beneficios a empleados	
1. Cálculo de la reserva actuarial	
2. Valor presente de los ingresos esperados comparado con el valor presente de la estimación de gastos tanto de los beneficiarios actuales como futuros	
f) Provisiones	
Objetivo de su creación	
Monto	
Plazo	
g) Reservas	
Objetivo de su creación	
Monto	
Plazo	
h) Cambios en políticas contables y corrección de errores	
Revelación de los efectos que se tendrá en la información financiera del ente público	
Efectos Retrospectivos	
Efectos Prospecivos	
i) Reclasificaciones (movimientos entre cuentas por efectos de cambios en los tipos de operaciones)	
j) Depuración y cancelación de saldos	
<b>6. Posición en Moneda Extranjera y Protección por Riesgo Cambiario</b>	
Se informará, por cada tipo de moneda extranjera que se encuentre en los rubros de activo y pasivo, sobre:	
a) Activos en moneda extranjera	
b) Pasivos en moneda extranjera	
c) Posición en moneda extranjera	
d) Tipo de cambio	
e) Equivalente en moneda nacional	
Métodos de protección de riesgo por variaciones en el tipo de cambio	
<b>7. Reporte Análítico del Activo</b>	
Debe mostrarse la siguiente información:	
a) Vida útil o porcentajes de depreciación, deterioro o amortización utilizados en los diferentes tipos de activos	
b) Cambios en el porcentaje de depreciación o valor residual de los activos	
c) Importe de los gastos capitalizados en el ejercicio	
1. Gastos Financieros	
2. Gastos de investigación	
3. Gastos de desarrollo	
d) Riesgos por tipo de cambio o tipo de interés de las inversiones financieras	
e) Valor activado en el ejercicio de los bienes construidos por la entidad	
f) Otras circunstancias de carácter significativo que afecten el activo	
1. Bienes en garantía	
2. Señalados en embargos	
3. Litigios	
4. Títulos de inversiones entregados en garantías	
5. Baja significativa del valor de inversiones financieras	

6. Otros	
g) Desmantelamiento de Activos	
1. Procedimientos	
2. Implicaciones	
3. Efectos contables	
h) Administración de Activos	
Planeación con el objetivo de que el ente los utilice de manera más efectiva	
Principales variaciones en el activo	
a) Inversiones en valores.	
b) Patrimonio de Organismos descentralizados de Control Presupuestario Indirecto.	
c) Inversiones en empresas de participación mayoritaria.	
d) Inversiones en empresas de participación minoritaria.	
e) Patrimonio de organismos descentralizados de control presupuestario directo, según corresponda.	
<b>8. Fideicomisos, Mandatos y Análogos</b>	
Se deberá informar:	
a) Por ramo administrativo que los reporta.	
b) Enlistar los de mayor monto de disponibilidad, relacionando aquéllos que conforman el 80% de las disponibilidades	
<b>9. Reporte de la Recaudación</b>	
a) Análisis del comportamiento de la recaudación correspondiente al Ente Público o cualquier tipo de ingreso.	
1. Ingresos locales	
2. Ingresos federales	
b) Proyección de la recaudación e ingresos en mediano plazo	
<b>10. Información sobre la Deuda y el Reporte Analítico de la Deuda</b>	
a) Indicadores (tomando, como mínimo, un período igual o menor a 5 años)	
1. Deuda respecto al PIB	
2. Deuda respecto a la recaudación	
b) Valor gubernamental o instrumento financiero en que se	
Intereses	
Comisiones	
Tasa	
Perfil de vencimiento	
Otros gastos de la deuda	
<b>11. Calificaciones Otorgadas</b>	
Informar, tanto del Ente Público como de cualquier transacción realizada, que haya sido sujeta a una calificación crediticia	
<b>12. Proceso de Mejora</b>	
Se informará de:	
a) Principales Políticas de control interno	
b) Medidas de desempeño financiero, metas y alcance	
<b>13. Información por Segmentos</b>	
Cuando se considere necesario se podrá revelar la información financiera de manera segmentada	
<b>14. Eventos Posteriores al Cierre</b>	
Efecto de los estados financieros del ente público de aquellos hechos ocurridos en el periodo posterior al que se informa, que proporcionen mayor evidencia sobre eventos que le afecten económicamente y que no se conocían a la fecha de cierre.	
<b>15. Partes relacionadas</b>	
Se debe establecer por escrito que no existen partes relacionadas que pudieran ejercer influencia significativa sobre la toma de decisiones financieras y operativas	

"Bajo protesta de decir verdad declaramos que los Estados Financieros y sus notas, son razonablemente correctos y son responsabilidad del emisor."

C.P. Teresa de Jesús López Ramírez  
Directora General

Lic. Nalleli Anal Carrete Loya  
Directora de Administración

Servicios Educativos del Estado de Chihuahua					
Estado Analítico del Activo					
Del 01 de enero al 31 de diciembre de 2025					
Concepto	Saldo Inicial 1	Cargos del Periodo 2	Abonos del Periodo 3	Saldo Final 4 (1 + 2 - 3)	Variación del Periodo 5 (4 - 1)
<b>ACTIVO</b>	<b>269,135,830.13</b>	<b>20,286,225,850.01</b>	<b>19,472,575,873.23</b>	<b>1,082,785,806.91</b>	<b>813,649,976.78</b>
<b>Activo Circulante</b>	<b>221,814,882.03</b>	<b>20,257,514,846.18</b>	<b>19,470,646,047.79</b>	<b>1,008,683,680.42</b>	<b>786,868,798.39</b>
Efectivo y Equivalentes	31,553,519.41	1,053,568,853.00	1,064,941,542.40	20,180,830.01	-11,372,689.40
Derechos a Recibir Efectivo o Equivalentes	190,261,362.62	19,203,945,993.18	18,405,704,505.39	988,502,850.41	798,241,487.79
Derechos a Recibir Bienes o Servicios	0.00	0.00	0.00	0.00	0.00
Inventarios	0.00	0.00	0.00	0.00	0.00
Almacenes	0.00	0.00	0.00	0.00	0.00
Estimación por Pérdida o Deterioro de Activos Circulantes	0.00	0.00	0.00	0.00	0.00
Otros Activos Circulantes	0.00	0.00	0.00	0.00	0.00
<b>Activo No Circulante</b>	<b>47,320,948.10</b>	<b>28,711,003.83</b>	<b>1,929,825.44</b>	<b>74,102,126.49</b>	<b>26,781,178.39</b>
Inversiones Financieras a Largo Plazo	0.00	0.00	0.00	0.00	0.00
Derechos a Recibir Efectivo o Equivalentes a Largo Plazo	0.00	0.00	0.00	0.00	0.00
Bienes Inmuebles, Infraestructura y Construcciones en Proceso	10,134,800.30	0.00	0.00	10,134,800.30	0.00
Bienes Muebles	127,265,417.96	36,779,915.63	0.00	164,045,333.59	36,779,915.63
Activos Intangibles	4,250,664.28	997,912.93	1,929,825.44	3,318,951.77	-931,912.51
Depreciación, Deterioro y Amortización Acumulada de Bienes	-94,330,134.44	-9,066,824.73	0.00	-103,396,959.17	-9,066,824.73
Activos Diferidos	0.00	0.00	0.00	0.00	0.00
Estimación por Pérdida o Deterioro de Activos no Circulantes	0.00	0.00	0.00	0.00	0.00
Otros Activos no Circulantes	0.00	0.00	0.00	0.00	0.00

\*Bajo protesta de decir verdad declaramos que los Estados Financieros y sus notas, son razonablemente correctos y son responsabilidad del emisor.\*

C.P. Teresa de Jesús López Ramirez  
Directora General

Lic. Nailili Anali Carrete Loya  
Directora de Administración

Servicios Educativos del Estado de Chihuahua				
Estado Analítico de la Deuda y Otros Pasivos				
Del 01 de enero al 31 de diciembre de 2025				
Denominación de las Deudas	Moneda de Contratación	Institución Acreedora	Saldo Inicial del Periodo	Saldo Final del Periodo
<b>DEUDA PÚBLICA</b>				
<b>Corto Plazo</b>				
<b>Deuda Interna</b>			<b>0.00</b>	<b>0.00</b>
Instituciones de Crédito			0.00	0.00
Títulos y Valores			0.00	0.00
Arrendamientos Financieros			0.00	0.00
<b>Deuda Externa</b>			<b>0.00</b>	<b>0.00</b>
Organismos Financieros Internacionales			0.00	0.00
Deuda Bilateral			0.00	0.00
Títulos y Valores			0.00	0.00
Arrendamientos Financieros			0.00	0.00
<i>Subtotal Corto Plazo</i>			<b>0.00</b>	<b>0.00</b>
<b>Largo Plazo</b>				
<b>Deuda Interna</b>			<b>0.00</b>	<b>0.00</b>
Instituciones de Crédito			0.00	0.00
Títulos y Valores			0.00	0.00
Arrendamientos Financieros			0.00	0.00
<b>Deuda Externa</b>			<b>0.00</b>	<b>0.00</b>
Organismos Financieros Internacionales			0.00	0.00
Deuda Bilateral			0.00	0.00
Títulos y Valores			0.00	0.00
Arrendamientos Financieros			0.00	0.00
<i>Subtotal Largo Plazo</i>			<b>0.00</b>	<b>0.00</b>
<b>Otros Pasivos</b>			<b>221,081,455.17</b>	<b>1,016,594,177.21</b>
<b>Total Deuda y Otros Pasivos</b>			<b>221,081,455.17</b>	<b>1,016,594,177.21</b>

"Bajo protesta de decir verdad declaramos que los Estados Financieros y sus notas, son razonablemente correctos y son responsabilidad del emisor."

C.P. Teresa de Jesús López Ramírez  
Directora General

Lic. Nalleli Anali Carrete Loya  
Directora de Administración

**Servicios Educativos del Estado de Chihuahua**  
**Estado Analítico de Ingresos**  
 Del 01 de enero al 31 de diciembre de 2025

Estado Analítico de Ingresos Por Fuente de Financiamiento	Ingreso					Diferencia (6= 5 - 1)
	1 Estimado	2 Ampliaciones y Reducciones	3= 1 + 2 Modificado	4 Devengado	5 Recaudado	
<b>Ingresos del Poder Ejecutivo Federal o Estatal y de los Municipios</b>	<b>17,667,597,456.32</b>	<b>1,492,142,180.03</b>	<b>19,159,739,636.35</b>	<b>19,161,738,103.09</b>	<b>19,161,738,103.09</b>	<b>1,494,140,646.77</b>
Impuestos	0.00	0.00	0.00	0.00	0.00	0.00
Cuotas y Aportaciones de Seguridad Social	0.00	0.00	0.00	0.00	0.00	0.00
Contribuciones de Mejoras	0.00	0.00	0.00	0.00	0.00	0.00
Derechos	0.00	0.00	0.00	0.00	0.00	0.00
Productos	0.00	0.00	0.00	0.00	0.00	0.00
Aprovechamientos	0.00	0.00	0.00	0.00	0.00	0.00
Participaciones, Aportaciones, Convenios, Incentivos Derivados de la Colaboración Fiscal y Fondos Distintos de Aportaciones	17,153,112,111.00	1,664,945,581.14	18,818,057,692.14	18,818,057,691.85	18,818,057,691.85	1,664,945,580.85
Transferencias, Asignaciones, Subsidios y Subvenciones, y Pensiones y Jubilaciones	514,485,345.32	-172,803,401.11	341,681,944.21	343,680,411.24	343,680,411.24	-170,804,934.08
<b>Ingresos de los Entes Públicos de los Poderes Legislativo y Judicial, de los Órganos Autónomos y del Sector Paraestatal o Paramunicipal, así como de las Empresas Públicas del Estado</b>	<b>0.00</b>	<b>0.00</b>	<b>0.00</b>	<b>0.00</b>	<b>0.00</b>	<b>0.00</b>
Cuotas y Aportaciones de Seguridad Social	0.00	0.00	0.00	0.00	0.00	0.00
Productos	0.00	0.00	0.00	0.00	0.00	0.00
Ingresos por Venta de Bienes, Presentación de Servicios y Otros Ingresos	0.00	0.00	0.00	0.00	0.00	0.00
Transferencias, Asignaciones, Subsidios y Subvenciones, y Pensiones y Jubilaciones	0.00	0.00	0.00	0.00	0.00	0.00
<b>Ingresos Derivados de Financiamientos</b>	<b>0.00</b>	<b>0.00</b>	<b>0.00</b>	<b>197,802.15</b>	<b>197,802.15</b>	<b>197,802.15</b>
Ingresos Derivados de Financiamientos	0.00	0.00	0.00	197,802.15	197,802.15	197,802.15
<b>Total</b>	<b>17,667,597,456.32</b>	<b>1,492,142,180.03</b>	<b>19,159,739,636.35</b>	<b>19,161,935,905.24</b>	<b>19,161,935,905.24</b>	<b>1,494,338,448.92</b>

Ingresos excedentes

"Bajo protesta de decir verdad declaramos que los Estados Financieros y sus notas, son razonablemente correctos y son responsabilidad del emisor."



C.P. Teresa de Jesús López Ramírez  
Directora General



Lic. Nalleli Anait Carrate Loya  
Directora de Administración

Servicios Educativos del Estado de Chihuahua						
Estado Analítico del Ejercicio del Presupuesto de Egresos						
Clasificación Administrativa						
Del 01 de enero al 31 de diciembre de 2025						
Concepto	Egresos					
	Aprobado 1	Ampliaciones/ (Reducciones) 2	Modificado 3 = (1+2)	Devengado 4	Pagado 5	Subejercicio 6 = (3 - 4)
Servicios Educativos del Estado de Chihuahua	17,667,597,456.32	1,492,142,180.03	19,159,739,636.35	19,136,169,428.14	18,106,709,799.54	23,570,208.21
Dependencia o Unidad Administrativa 2	0.00	0.00	0.00	0.00	0.00	0.00
Dependencia o Unidad Administrativa 3	0.00	0.00	0.00	0.00	0.00	0.00
Dependencia o Unidad Administrativa 4	0.00	0.00	0.00	0.00	0.00	0.00
Dependencia o Unidad Administrativa 5	0.00	0.00	0.00	0.00	0.00	0.00
Dependencia o Unidad Administrativa 6	0.00	0.00	0.00	0.00	0.00	0.00
Dependencia o Unidad Administrativa 7	0.00	0.00	0.00	0.00	0.00	0.00
Dependencia o Unidad Administrativa 8	0.00	0.00	0.00	0.00	0.00	0.00
Dependencia o Unidad Administrativa XX	0.00	0.00	0.00	0.00	0.00	0.00
<b>Total del Gasto</b>	<b>17,667,597,456.32</b>	<b>1,492,142,180.03</b>	<b>19,159,739,636.35</b>	<b>19,136,169,428.14</b>	<b>18,106,709,799.54</b>	<b>23,570,208.21</b>

"Bajo protesta de decir verdad declaramos que los Estados Financieros y sus notas, son razonablemente correctos y son responsabilidad del emisor."


C.P. Teresa de Jesús López Ramírez  
Directora General

Lic. Nalleli Anall Cazrete Loya  
Directora de Administración


Servicios Educativos del Estado de Chihuahua						
Estado Analítico del Ejercicio del Presupuesto de Egresos						
Clasificación Económica (por Tipo de Gasto)						
Del 01 de enero al 31 de diciembre de 2025						
Concepto	Egresos					
	Aprobado 1	Ampliaciones/ (Reducciones) 2	Modificado 3 = (1+2)	Devengado 4	Pagado 5	Subejercicio 6 = (3 - 4)
Gasto Corriente	17,667,597,456.32	1,492,142,180.03	19,159,739,636.35	19,136,169,428.14	18,106,709,799.54	23,570,208.21
Gasto de Capital	0.00	0.00	0.00	0.00	0.00	0.00
Amortización de la Deuda y Disminución de Pasivos	0.00	0.00	0.00	0.00	0.00	0.00
Pensiones y Jubilaciones	0.00	0.00	0.00	0.00	0.00	0.00
Participaciones	0.00	0.00	0.00	0.00	0.00	0.00
<b>Total del Gasto</b>	<b>17,667,597,456.32</b>	<b>1,492,142,180.03</b>	<b>19,159,739,636.35</b>	<b>19,136,169,428.14</b>	<b>18,106,709,799.54</b>	<b>23,570,208.21</b>

"Bajo protesta de decir verdad declaramos que los Estados Financieros y sus notas, son razonablemente correctos y son responsabilidad del emisor."

C.P. Teresa de Jesús López Ramírez  
Directora General



Lic. Nalleli Anali Carrete Loya  
Directora de Administración





Activos Intangibles	923,413.96	923,413.96	923,162.93	923,162.93	251.03
<b>Inversión Pública</b>	<b>0.00</b>	<b>0.00</b>	<b>0.00</b>	<b>0.00</b>	<b>0.00</b>
Obra Pública en Bienes de Dominio Público	0.00	0.00	0.00	0.00	0.00
Obra Pública en Bienes Propios	0.00	0.00	0.00	0.00	0.00
Proyectos Productivos y Acciones de Fomento	0.00	0.00	0.00	0.00	0.00
<b>Inversiones Financieras y Otras Provisiones</b>	<b>0.00</b>	<b>0.00</b>	<b>0.00</b>	<b>0.00</b>	<b>0.00</b>
Inversiones Para el Fomento de Actividades Productivas	0.00	0.00	0.00	0.00	0.00
Acciones y Participaciones de Capital	0.00	0.00	0.00	0.00	0.00
Compra de Títulos y Valores	0.00	0.00	0.00	0.00	0.00
Concesión de Préstamos	0.00	0.00	0.00	0.00	0.00
Inversiones en Fideicomisos, Mandatos y Otros Análogos	0.00	0.00	0.00	0.00	0.00
Otras Inversiones Financieras	0.00	0.00	0.00	0.00	0.00
Provisiones para Contingencias y Otras Erogaciones Especiales	0.00	0.00	0.00	0.00	0.00
<b>Participaciones y Aportaciones (H=h1+h2+h3)</b>	<b>0.00</b>	<b>0.00</b>	<b>0.00</b>	<b>0.00</b>	<b>0.00</b>
Participaciones	0.00	0.00	0.00	0.00	0.00
Aportaciones	0.00	0.00	0.00	0.00	0.00
Convenios	0.00	0.00	0.00	0.00	0.00
<b>Deuda Pública</b>	<b>0.00</b>	<b>0.00</b>	<b>0.00</b>	<b>0.00</b>	<b>0.00</b>
Amortización de la Deuda Pública	0.00	0.00	0.00	0.00	0.00
Intereses de la Deuda Pública	0.00	0.00	0.00	0.00	0.00
Comisiones de la Deuda Pública	0.00	0.00	0.00	0.00	0.00
Gastos de la Deuda Pública	0.00	0.00	0.00	0.00	0.00
Costo por Coberturas	0.00	0.00	0.00	0.00	0.00
Apoyos Financieros	0.00	0.00	0.00	0.00	0.00
Adeudos de Ejercicios Fiscales Anteriores (ADEFAS)	0.00	0.00	0.00	0.00	0.00
<b>Total del Gasto</b>	<b>17,667,597,456.32</b>	<b>1,492,142,180.03</b>	<b>19,136,169,428.14</b>	<b>18,106,709,799.54</b>	<b>23,570,208.21</b>

"Bajo protesta de decir verdad declaramos que los Estados Financieros y sus notas, son razonablemente correctos y son responsabilidad del emisor."

C.P. Teresa de Jesús López Ramírez  
Directora General

Lic. Nalleli Anali Carpio Loya  
Directora de Administración

**Servicios Educativos del Estado de Chihuahua**  
**Estado Analítico del Ejercicio del Presupuesto de Egresos**  
**Clasificación Funcional (Finalidad y Función)**  
**Del 01 de enero al 31 de diciembre de 2025**

Concepto	Egresos					
	Aprobado	Ampliaciones/ (Reducciones)	Modificado	Devengado	Pagado	Subejercicio
	1	2	3 = (1 + 2)	4	5	6 = (3 - 4)
<b>Gobierno</b>						
Legislación	0.00	0.00	0.00	0.00	0.00	0.00
Justicia	0.00	0.00	0.00	0.00	0.00	0.00
Coordinación de la Política de Gobierno	0.00	0.00	0.00	0.00	0.00	0.00
Relaciones Exteriores	0.00	0.00	0.00	0.00	0.00	0.00
Asuntos Financieros y Hacendarios	0.00	0.00	0.00	0.00	0.00	0.00
Seguridad Nacional	0.00	0.00	0.00	0.00	0.00	0.00
Asuntos de Orden Público y de Seguridad Interior	0.00	0.00	0.00	0.00	0.00	0.00
Otros Servicios Generales	0.00	0.00	0.00	0.00	0.00	0.00
<b>Desarrollo Social</b>	17,667,597,456.32	1,492,142,180.03	19,159,739,636.35	19,136,169,428.14	18,106,709,799.54	23,570,208.21
Protección Ambiental	0.00	0.00	0.00	0.00	0.00	0.00
Vivienda y Servicios a la Comunidad	0.00	0.00	0.00	0.00	0.00	0.00
Salud	0.00	0.00	0.00	0.00	0.00	0.00
Recreación, Cultura y Otras Manifestaciones Sociales	0.00	0.00	0.00	0.00	0.00	0.00
Educación	17,667,597,456.32	1,492,142,180.03	19,159,739,636.35	19,136,169,428.14	18,106,709,799.54	23,570,208.21
Protección Social	0.00	0.00	0.00	0.00	0.00	0.00
Otros Asuntos Sociales	0.00	0.00	0.00	0.00	0.00	0.00
<b>Desarrollo Económico</b>	0.00	0.00	0.00	0.00	0.00	0.00
Asuntos Económicos, Comerciales y Laborales en General	0.00	0.00	0.00	0.00	0.00	0.00
Agropecuaria, Silvicultura, Pesca y Caza	0.00	0.00	0.00	0.00	0.00	0.00
Combustibles y Energía	0.00	0.00	0.00	0.00	0.00	0.00
Minería, Manufacturas y Construcción	0.00	0.00	0.00	0.00	0.00	0.00
Transporte	0.00	0.00	0.00	0.00	0.00	0.00
Comunicaciones	0.00	0.00	0.00	0.00	0.00	0.00
Turismo	0.00	0.00	0.00	0.00	0.00	0.00
Ciencia, Tecnología e Innovación	0.00	0.00	0.00	0.00	0.00	0.00
Otras Industrias y Otros Asuntos Económicos	0.00	0.00	0.00	0.00	0.00	0.00
<b>Otras no Clasificadas en Funciones Anteriores</b>	0.00	0.00	0.00	0.00	0.00	0.00
Transacciones de la Deuda Pública / Costo Financiero de la Deuda	0.00	0.00	0.00	0.00	0.00	0.00








**Servicios Educativos del Estado de Chihuahua**  
**Gasto por Categoría Programática**  
**Del 01 de enero al 31 de diciembre de 2025**

Concepto	Egresos					
	Aprobado	Ampliaciones/ (Reducciones)	Modificado	Devengado	Pagado	Subejercicio
	1	2	3 = (1 + 2)	4	5	6 = (3 - 4)
<b>Programas</b>						
<b>Subsidios: Sector Social y Privado o Entidades Federativas y Municipios</b>	0.00	0.00	0.00	0.00	0.00	0.00
Sujetos a Reglas de Operación	0.00	0.00	0.00	0.00	0.00	0.00
Otros Subsidios	0.00	0.00	0.00	0.00	0.00	0.00
<b>Desempeño de las Funciones</b>	17,667,597,456.32	1,492,142,180.03	19,159,739,636.35	19,136,169,428.14	18,106,709,799.54	23,570,208.21
Prestación de Servicios Públicos	17,667,597,456.32	1,492,142,180.03	19,159,739,636.35	19,136,169,428.14	18,106,709,799.54	23,570,208.21
Provisión de Bienes Públicos	0.00	0.00	0.00	0.00	0.00	0.00
Planeación, seguimiento y evaluación de políticas públicas	0.00	0.00	0.00	0.00	0.00	0.00
Promoción y fomento	0.00	0.00	0.00	0.00	0.00	0.00
Regulación y supervisión	0.00	0.00	0.00	0.00	0.00	0.00
Funciones de las Fuerzas Armadas (Únicamente Gobierno Federal)	0.00	0.00	0.00	0.00	0.00	0.00
Específicos	0.00	0.00	0.00	0.00	0.00	0.00
Proyectos de Inversión	0.00	0.00	0.00	0.00	0.00	0.00
<b>Administrativos y de Apoyo</b>	0.00	0.00	0.00	0.00	0.00	0.00
Apoyo al proceso presupuestario y para mejorar la eficiencia institucional	0.00	0.00	0.00	0.00	0.00	0.00
Apoyo a la función pública y al mejoramiento de la gestión	0.00	0.00	0.00	0.00	0.00	0.00
Operaciones ajenas	0.00	0.00	0.00	0.00	0.00	0.00
<b>Compromisos</b>	0.00	0.00	0.00	0.00	0.00	0.00
Obligaciones de cumplimiento de resolución jurisdiccional	0.00	0.00	0.00	0.00	0.00	0.00
Desastres Naturales	0.00	0.00	0.00	0.00	0.00	0.00
<b>Obligaciones</b>	0.00	0.00	0.00	0.00	0.00	0.00
Pensiones y jubilaciones	0.00	0.00	0.00	0.00	0.00	0.00
Aportaciones a la seguridad social	0.00	0.00	0.00	0.00	0.00	0.00
Aportaciones a fondos de estabilización	0.00	0.00	0.00	0.00	0.00	0.00
Aportaciones a fondos de inversión y reestructura de pensiones	0.00	0.00	0.00	0.00	0.00	0.00
<b>Programas de Gasto Federalizado (Gobierno Federal)</b>	0.00	0.00	0.00	0.00	0.00	0.00
Gasto Federalizado	0.00	0.00	0.00	0.00	0.00	0.00




Participaciones a entidades federativas y municipios	0.00	0.00	0.00	0.00	0.00	0.00	0.00	0.00
Costo financiero, deuda o apoyos a deudores y ahorradores de la banca	0.00	0.00	0.00	0.00	0.00	0.00	0.00	0.00
Adeudos de ejercicios fiscales anteriores	0.00	0.00	0.00	0.00	0.00	0.00	0.00	0.00
<b>Total del Gasto</b>	<b>17,667,597,456.32</b>	<b>1,492,142,180.03</b>	<b>19,159,739,636.35</b>	<b>19,136,169,428.14</b>	<b>18,106,709,799.54</b>	<b>23,570,208.21</b>		

"Bajo protesta de decir verdad declaramos que los Estados Financieros y sus notas, son razonablemente correctos y son responsabilidad del emisor."

  
 C.P. Teresa de Jesús López Ramírez  
 Directora General

  
 Lic. Nalleli Anjali Garrete Loya  
 Directora de Administración

**Servicios Educativos del Estado de Chihuahua**  
Flujo de Fondos  
Del 01 de enero al 31 de diciembre de 2025

Concepto	Estimado	Ampliaciones y Reducciones	Modificado	Devengado	Recaudado
	1	2	(3=1+2)	4	5
<b>Ingresos</b>					
Impuestos	0.00	0.00	0.00	0.00	0.00
Cuotas y Aportaciones de Seguridad Social	0.00	0.00	0.00	0.00	0.00
Contribuciones de Mejoras	0.00	0.00	0.00	0.00	0.00
Derechos	0.00	0.00	0.00	0.00	0.00
Productos	0.00	0.00	0.00	0.00	0.00
Aprovechamientos	0.00	0.00	0.00	0.00	0.00
Ingresos por Venta de Bienes, Presentación de Servicios y Otros Ingresos	0.00	0.00	0.00	0.00	0.00
Participaciones, Aportaciones, Convenios, Incentivos Derivados de la Colaboración Fiscal y Fondos Distintos de Aportaciones	17,153,112,111.00	1,664,945,581.14	18,818,057,692.14	18,818,057,691.85	18,818,057,691.85
Transferencias, Asignaciones, Subsidios y Subvenciones, y Pensiones y Jubilaciones	514,485,345.32	-172,803,401.11	341,681,944.21	343,680,411.24	343,680,411.24
Ingresos Derivados de Financiamientos	0.00	0.00	0.00	197,802.15	197,802.15
<b>Total de Ingresos</b>	<b>17,667,597,456.32</b>	<b>1,492,142,180.03</b>	<b>19,159,739,636.35</b>	<b>19,161,935,905.24</b>	<b>19,161,935,905.24</b>
<b>Egresos</b>					
Servicios Personales	16,589,491,736.90	1,593,158,308.82	18,182,650,045.72	18,182,712,782.75	17,176,803,760.94
Materiales y Suministros	106,155,834.90	-20,477,257.15	85,678,577.75	85,589,101.44	82,114,408.21
Servicios Generales	865,657,770.52	-110,952,218.72	754,705,551.80	752,632,523.89	745,731,679.27
Transferencias, Asignaciones, Subsidios y Otras Ayudas	106,292,114.00	14,836,298.21	121,128,412.21	97,852,449.14	90,473,822.32
Bienes Muebles, Inmuebles e Intangibles	0.00	15,577,048.87	15,577,048.87	17,382,570.92	11,586,128.80
Inversión Pública	0.00	0.00	0.00	0.00	0.00
Inversiones Financieras y Otras Provisiones	0.00	0.00	0.00	0.00	0.00
Participaciones y Aportaciones	0.00	0.00	0.00	0.00	0.00
Deuda Pública	0.00	0.00	0.00	0.00	0.00
<b>Total de Egresos</b>	<b>17,667,597,456.32</b>	<b>1,492,142,180.03</b>	<b>19,159,739,636.35</b>	<b>19,136,169,428.14</b>	<b>18,106,709,799.54</b>
<b>Superávit</b>	<b>0.00</b>	<b>0.00</b>	<b>0.00</b>	<b>25,766,477.10</b>	<b>1,055,226,105.70</b>

"Bajo protesta de decir verdad declaramos que los Estados Financieros y sus notas, son razonablemente correctos y son responsabilidad del emisor."


C.P. Teresa de Jesús López Ramírez  
Directora General

Lic. Nalleli Anelli Carrete Loya  
Directora de Administración

**Servicios Educativos del Estado de Chihuahua**  
**Estado Analítico de Ingresos**  
 Del 01 de enero al 31 de diciembre de 2025

Rubro de Ingresos	Ingreso					Diferencia (6= 5 - 1)
	Estimado 1	Ampliaciones y Reducciones 2	Modificado (3= 1 + 2)	Devengado 4	Recaudado 5	
Impuestos	0.00	0.00	0.00	0.00	0.00	0.00
Cuotas y Aportaciones de Seguridad Social	0.00	0.00	0.00	0.00	0.00	0.00
Contribuciones de Mejoras	0.00	0.00	0.00	0.00	0.00	0.00
Derechos	0.00	0.00	0.00	0.00	0.00	0.00
Productos	0.00	0.00	0.00	0.00	0.00	0.00
Aprovechamientos	0.00	0.00	0.00	0.00	0.00	0.00
Ingresos por Venta de Bienes, Presentación de Servicios y Otros Ingresos	0.00	0.00	0.00	0.00	0.00	0.00
Participaciones, Aportaciones, Convenios, Incentivos Derivados de la Colaboración Fiscal y Fondos Distintos de Aportaciones	17,153,112,111.00	1,664,945,581.14	18,818,057,692.14	18,818,057,691.85	18,818,057,691.85	1,664,945,580.85
Transferencias, Asignaciones, Subsidios y Subvenciones, y Pensiones y Jubilaciones	514,485,345.32	-172,803,401.11	341,681,944.21	343,680,411.24	343,680,411.24	-170,804,934.08
Ingresos Derivados de Financiamientos	0.00	0.00	0.00	197,802.15	197,802.15	197,802.15
<b>Total</b>	<b>17,667,597,456.32</b>	<b>1,492,142,180.03</b>	<b>19,159,739,636.35</b>	<b>19,161,935,905.24</b>	<b>19,161,935,905.24</b>	<b>1,494,338,448.92</b>
			<b>Ingresos excedentes</b>			

"Bajo protesta de decir verdad declaramos que los Estados Financieros y sus notas, son razonablemente correctos y son responsabilidad del emisor."

  
 C.P. Teresa de Jesús López Ramírez  
 Directora General

  
 Lic. Nalleli Anal Garrete Loya  
 Directora de Administración

Servicios Educativos del Estado de Chihuahua  
Informe Sobre Pasivos Contingentes  
Del 01 de enero al 31 de diciembre de 2025

A. Obligación posible, surgida a raíz de sucesos pasados.

B. Obligación presente, surgida a raíz de sucesos pasados, que no se ha reconocido contablemente.

1. No es probable que la entidad tenga que satisfacerla, desprendiéndose de recursos que incorporen beneficios económicos.
2. El importe de la obligación no pueda ser medido con la suficiente finalidad.

Demanda Judicial en Proceso de Resolución \$301,893,089.01

"Bajo protesta de decir verdad declaramos que los Estados Financieros y sus notas, son razonablemente correctos y son responsabilidad del emisor."

C.P. Teresa de Jesús López Ramírez  
Directora General

Lic. Nalleli Anali Canale Loya  
Directora de Administración



SERVICIOS EDUCATIVOS DEL ESTADO DE CHIHUAHUA  
PROGRAMAS Y PROYECTOS DE INVERSIÓN  
Al 31 de Diciembre de 2025

NO APLICA

"Bajo protesta de decir la verdad declaramos que los Estados Financieros y sus Notas son razonablemente correctos y son responsabilidad del emisor".

C.P. Teresa de Jesús López Martínez  
Directora General

Lic. Nalleli Anelli Carrete Loya  
Directora de Administración







**RELACIÓN DE BIENES MUEBLES QUE COMPONEN EL PATRIMONIO  
AL 31 DE DICIEMBRE 2025  
DEPARTAMENTO DE CONTABILIDAD**

Plan de Cuentas	Cuenta Contable	Código	Descripción	VALOR EN LIBROS
12411	51101	10001	Blanca Italiana De Lujo Estructura Negra	2,900.00
12411	51101	10002	Blanca Italiana De Lujo Estructura Negra	2,900.00
12411	51101	10003	Blanca Italiana De Lujo Estructura Negra	2,900.00
12411	51101	10004	Blanca Italiana De Lujo Estructura Negra	2,900.00
12411	51101	10005	Enmicadora Heat Seal	2,154.12
12411	51101	10006	Engargoladora	9,532.30
12411	51101	10007	Re-1301 Sillon Ejecutivo De Trabajo Ajus. Resp. Bajo	3,549.60
12411	51101	10008	Re-1301 Sillon Ejecutivo De Trabajo Ajus. Resp. Bajo	3,549.60
12411	51101	10009	Re-1301 Sillon Ejecutivo De Trabajo Ajus. Resp. Bajo	3,549.60
12411	51101	10010	Re-1301 Sillon Ejecutivo De Trabajo Ajus. Resp. Bajo	3,549.60
12411	51101	10011	Re-1301 Sillon Ejecutivo De Trabajo Ajus. Resp. Bajo	3,549.60
12411	51101	10012	Re-1301 Sillon Ejecutivo De Trabajo Ajus. Resp. Bajo	3,549.60
12411	51101	10013	Modulos Operativos	4,821.25
12411	51101	10014	Modulos Operativos	4,821.25
12411	51101	10015	Modulos Operativos	4,821.25
12411	51101	10016	Modulos Operativos	4,821.25
12411	51101	10017	Modulos Operativos	4,821.25
12411	51101	10018	Modulos Operativos	4,821.25
12411	51101	10019	Modulos Operativos	4,821.25
12411	51101	10020	Modulos Operativos	4,821.25
12411	51101	10021	Modulos Operativos	4,821.25
12411	51101	10022	Modulos Operativos	4,821.25
12411	51101	10023	Modulos Operativos	4,821.25
12411	51101	10024	Modulos Operativos	4,821.25
12411	51101	10025	Modulos Operativos	4,821.25
12411	51101	10026	Modulos Operativos	4,821.25
12411	51101	10027	Modulos Operativos	4,821.25
12411	51101	10028	Modulos Operativos	4,821.25
12411	51101	10029	Modulos Operativos	4,821.25
12411	51101	10030	Modulos Operativos	4,821.25
12411	51101	10031	Modulos Operativos	4,821.25
12411	51101	10032	Modulos Operativos	4,821.25
12411	51101	10033	Modulos Operativos	4,821.25
12411	51101	10034	Modulos Operativos	4,821.25
12411	51101	10035	Modulos Operativos	4,821.25
12411	51101	10036	Modulos Operativos	4,821.25
12411	51101	10037	Modulos Operativos	4,821.25
12411	51101	10038	Modulos Operativos	4,821.25
12411	51101	10039	Modulos Operativos	4,821.25
12411	51101	10040	Modulos Operativos	4,821.25
12411	51101	10041	Modulos Operativos	4,821.25
12411	51101	10042	Modulos Operativos	4,821.25
12411	51101	10043	Modulos Operativos	4,821.25
12411	51101	10044	Modulos Operativos	4,821.25
12411	51101	10045	Modulos Operativos	4,821.25

12469	56901	13896	PENTAGONO FIGURAS GEOMETRICAS	1.00
12469	56901	13897	TANQUE ESTACIONARIO	76,386.00
12469	56901	13898	EQUIPO NECESARIO PARA EL CENTRO DE INTEGRAC	18,369.41
12469	56901	13899	EXTINTORES 6.0 KG PQS	6,276.90
12469	56901	13900	COMPRA DE EXTINTORES PARA LAS DIFERENTES ÁR	25,984.00
12469	56901	13901	COMPRA DE EXTINTORES PARA LAS DIFERENTES ÁR	13,495.86
12469	56901	13902	EXTINTORES PARA LAS DIFERENTES ÁREAS DE SER	15,080.00
12469	56901	13903	1 EXTINTOR TIPO CO2 CON CAPACIDAD DE 10 LB	4,176.00
12469	56901	13904	1 EXTINTOR MOVIL TIPO ABC CON CAPACIDAD DE 50	5,568.00
12469	56901	13905	NIVEL TOPOGRAFICO PARA SER UTILIZADO POR PE	10,255.56
12469	56901	13906	2 EXTINTORES TIPO CO2 DE 2.3 KG. CARGADO, PAR	5,626.00
12469	56901	13907	ADQUISICION DE 1 EXTINTOR TIPO K DE 4 LITROS, C	4,800.00
12469	56901	13908	ADQUISICIÓN DE MOBILIARIO Y EQUIPO PARA ESCU	5,928.59
<b>TOTAL</b>				<b>164,045,333.59</b>



C.P. Teresa de Jesús López Ramírez  
Directora General



Lic. Nalleli Anali Carreté Loya  
Directora de Administración

Servicios Educativos del Estado de Chihuahua		
Relación de Bienes Inmuebles que componen su patrimonio		
Al 31 de diciembre de 2025		
Código	Descripción del Bien	Valor en libros
58101	Terrenos	7,374,800.30
58201	Viviendas	2,760,000.00

"Bajo protesta de decir verdad declaramos que los Estados Financieros y sus notas, son razonablemente correctos y son responsabilidad del emisor."

  
 C.P. Teresa de Jesús López Ramírez  
 Directora General


  
 Lic. Nalleli Anali Carrete Loya  
 Directora de Administración

**SERVICIOS EDUCATIVOS DEL ESTADO DE CHIHUAHUA**  
**RELACIÓN DE CUENTAS BANCARIAS PRODUCTIVAS ESPECÍFICAS**

Del 01 de enero al 31 de diciembre 2025

Fondo, Programa o Convenio	Datos de la Cuenta Bancaria	
	Institución Bancaria	Número de Cuenta
FONE 2025	Banorte	1298653138
PEEI 2025	Banorte	1299031582
PROFEXCE Normal Parral	Banorte	1318882649
PROFEXCE Normal Saucillo	Banorte	1318879546
PROFEXCE CAM Juárez	Banorte	1318883589
PROFEXCE CAM Chihuahua	Banorte	1318881017
FONE Gasto Corriente 2025	Banorte	1314470365
Plan Villa	HSBC	4057988701
Concepto 22	HSBC	4061398467
Becas	Banorte	1023791559
Relaciones laborales	BBVA Bancomer	0112909960
Recurso Estatal 2022	HSBC	4067076331
Reintegros TESOFE	Banorte	1174090677
Recurso Estatal 2023	Banorte	1213441909
SNTE 2023	Banorte	1213452295
Ingresos Propios	Banorte	1236503310
Recurso Estatal 2024	Banorte	1238195737
Recurso Estatal 2025	Banorte	1298649159
FECHAC 2025	Banorte	1335577700

Bajo protesta de decir la verdad declaramos que los Estados Financieros y sus Notas, son razonablemente correctos y son


  
 C.P. Teresa de Jesús López Ramírez  
 Directora General

  
 Lic. Naithe Anali Carrete Loya  
 Directora de Administración

**SERVICIOS EDUCATIVOS DEL ESTADO DE CHIHUAHUA**  
**Ejercicio Y Destino Del Gasto Federalizado Y Sus Reintegros**  
**Al 31 de diciembre 2025**

Programa o Fondo	Destino de los recursos	Ejercicio		Reintegro
		Dvengado	Pagado	
Fondo de Aportaciones para la Nómina Educativa y Gasto Operativo (FONE) S.P.	Educación Básica	18,124,795,226.99	17,118,886,205.18	0.00
Fondo de Aportaciones para la Nómina Educativa y Gasto Operativo (FONE) Gasto Operativo	Educación Básica	492,523,292.40	492,446,067.22	77,225.18
Fondo de Aportaciones para la Nómina Educativa y Gasto Operativo (FONE) Gasto Corriente	Educación Básica	184,404,093.04	184,404,091.75	1.29
Programa Expansión de la Educación Inicial / U031	Educación Inicial	3,861,394.71	3,686,655.39	174,739.32
Programa Fortalecimiento a la Excelencia Educativa	Educación Superior	13,800,514.00	12,725,650.50	1,074,863.50

"Bajo protesta de decir la verdad declaramos que los Estados Financieros y sus Notas son razonablemente correctos y son responsabilidad del emisor."

  
 C.P. Teresa de Jesús López Ramírez  
 Directora General

  
 Lic. Nalleli Anali Carrete Loya  
 Directora de Administración

SERVICIOS EDUCATIVOS DEL ESTADO DE CHIHUAHUA  
RELACIÓN DE ESQUEMAS BURSÁTILES Y DE COBERTURAS FINANCIERAS  
Al 31 de Diciembre de 2025

NO APLICA

Bajo protesta de decir la verdad declaramos que los Estados Financieros y sus Notas son razonablemente correctos y son responsabilidad del emisor.

  
C.P. Teresa de Jesús López Ramírez  
Directora General

  
Lic. Nalleli Arali Carrete Loya  
Directora de Administración

## SERVICIOS EDUCATIVOS DEL ESTADO DE CHIHUAHUA

### Balanza de comprobación


Del 1 de Diciembre de 2025 al 31 de Diciembre de 2025

Cuenta	Descripcion	Saldo deudor	Saldo Acreedor	Debe	Haber	Saldo Deudor	Saldo Acreedor
1	ACTIVO	398,632,509.55	0.00	3,878,549,277.22	3,194,395,979.86	1,082,785,806.91	0.00
11	ACTIVO CIRCULANTE	329,411,424.02	0.00	3,871,738,410.82	3,192,466,154.42	1,008,683,680.42	0.00
111	Efectivo y Equivalentes	19,708,822.64	0.00	96,569,746.62	96,097,739.25	20,180,830.01	0.00
1111	Efectivo	481,000.00	0.00	1,567,613.72	2,048,613.72	0.00	0.00
1111-0001	Caja	58,000.00	0.00	66,403.71	124,403.71	0.00	0.00
1111-0001-0002	Neri Baeza Anabel/Direccion Genera	5,000.00	0.00	9,703.30	14,703.30	0.00	0.00
1111-0001-0004	Alma Duran Quiñonez/Recursos Fin	50,000.00	0.00	56,700.41	106,700.41	0.00	0.00
1111-0001-0006	Ana Lilia Lozano/Servicios Generales	3,000.00	0.00	0.00	3,000.00	0.00	0.00
1111-0002	Fondos fijos	423,000.00	0.00	1,501,210.01	1,924,210.01	0.00	0.00
1111-0002-0001	ARMENDARIZ ARMENDARIZ DORA E	0.00	0.00	108,466.23	108,466.23	0.00	0.00
1111-0002-0002	ARROYO ESPINOZA ANA RUTH/CAI 2	0.00	0.00	120,750.95	120,750.95	0.00	0.00
1111-0002-0003	MUÑOZ DIAZ HEIDY MARGARITA/CA	20,000.00	0.00	188,551.49	208,551.49	0.00	0.00
1111-0002-0004	ALTAMIRANO GUERRA EDITH SUSAN	20,000.00	0.00	180,302.69	200,302.69	0.00	0.00
1111-0002-0005	AGUIRRE MARTINEZ MARIBEL/ CAI 5	20,000.00	0.00	68,556.10	88,556.10	0.00	0.00
1111-0002-0006	QUIÑONES ACOSTA LEONILA/CAI 6	0.00	0.00	90,602.59	90,602.59	0.00	0.00
1111-0002-0007	CAMPOS QUINTANA ELISA/CAI 7	20,000.00	0.00	169,794.95	189,794.95	0.00	0.00
1111-0002-0008	GRANADOS CAMPOS ELODIA/CAI 8	20,000.00	0.00	80,650.99	100,650.99	0.00	0.00
1111-0002-0009	JUAREZ MENCHACA AHRID/CAI 9	10,000.00	0.00	99,473.96	109,473.96	0.00	0.00
1111-0002-0010	CARRASCO RICO MAYRA EDITH/CAI	10,000.00	0.00	8,320.00	18,320.00	0.00	0.00
1111-0002-0011	CASTRO ANGEL FATIMA/CAI 11	20,000.00	0.00	37,941.16	57,941.16	0.00	0.00
1111-0002-0012	MALDONADO MATIARENA FERNAN/	15,000.00	0.00	0.00	15,000.00	0.00	0.00
1111-0002-0013	SOLIS GARCIA ALFREDO/S.R. Mader	20,000.00	0.00	21,815.57	41,815.57	0.00	0.00
1111-0002-0014	HERMOSILLO POMPA ERIK IVAN/S.R	45,000.00	0.00	47,442.06	92,442.06	0.00	0.00
1111-0002-0015	PROA ORTEGA MARIO ALBERTO/S.R	16,000.00	0.00	22,725.65	38,725.65	0.00	0.00
1111-0002-0016	RIOS ZAVALA MAXID ADRIANA/S.R.	30,000.00	0.00	38,780.90	68,780.90	0.00	0.00
1111-0002-0017	ACOSTA CEBALLOS KARLA IDALI/S.R.	20,000.00	0.00	24,222.50	44,222.50	0.00	0.00
1111-0002-0018	MEZA FRAGA MARTHA/S.R. Nuevo C	20,000.00	0.00	19,128.00	39,128.00	0.00	0.00
1111-0002-0019	LIRA CHAVEZ MARIANA/S.R. Ojinaga	16,000.00	0.00	13,595.07	29,595.07	0.00	0.00
1111-0002-0020	VELAZCO FRAIRE ROSA ISELA/S.R. Zc	20,000.00	0.00	19,914.47	39,914.47	0.00	0.00
1111-0002-0021	ESPARZA REYES ROBERTO/S.R. Zona	16,000.00	0.00	10,564.51	26,564.51	0.00	0.00
1111-0002-0022	VIEZCAS ALCANTAR ALDO/S.R. Zona	50,000.00	0.00	91,297.99	141,297.99	0.00	0.00
1111-0002-0023	ESPINOZA FERNANDEZ MARIS/Coor	15,000.00	0.00	5,829.31	20,829.31	0.00	0.00
1111-0002-0026	GAYTAN LUJAN LIZBETH GUADALUP	0.00	0.00	32,482.87	32,482.87	0.00	0.00
1112	Bancos / Tesorería	19,227,822.64	0.00	95,002,132.90	94,049,125.53	20,180,830.01	0.00
1112-0001	Gasto Corriente Federal	12,542,549.27	0.00	63,086,601.97	65,339,735.42	10,289,415.82	0.00
1112-0001-0031	Banorte cta. 1298653138 FONE 202	738,442.09	0.00	30,611,584.92	27,126,141.04	4,223,885.97	0.00
1112-0001-0032	Banorte cta. 1299031582 PEEI 2025	759,215.67	0.00	5,255.03	510,233.03	254,237.67	0.00
1112-0001-0033	Banorte cta. 1314470365 FONE Gast	13,109.84	0.00	32,218,571.81	32,231,659.00	22.65	0.00
1112-0001-0034	Banorte 1318879546 PROFEXCE 202	8,916,114.27	0.00	107,614.41	4,948,587.66	4,075,141.02	0.00
1112-0001-0035	Banorte 1318882649 PROFEXCE 202	1,188,256.39	0.00	111,172.63	440,359.79	859,069.23	0.00
1112-0001-0036	Banorte 1318881017 PROFEXCE 202	365,788.56	0.00	16,912.61	61,740.95	320,960.22	0.00
1112-0001-0037	Banorte 1318883589 PROFEXCE 202	561,622.45	0.00	15,490.56	21,013.95	556,099.06	0.00
1112-0002	Gasto Corriente Estatal	6,685,273.37	0.00	31,915,530.93	28,709,390.11	9,891,414.19	0.00
1112-0002-0001	HSBC Cta. 4057988701 Plan Villa	117,970.12	0.00	0.00	0.00	117,970.12	0.00
1112-0002-0009	HSBC Cta. 4061398467 Concepto 22	405,977.30	0.00	795,419.64	498,615.37	702,781.57	0.00
1112-0002-0019	Banorte Cta. 1023791559 Becas	175.76	0.00	0.31	0.00	175.07	0.00
1112-0002-0021	BBVA bancomer Cta. 0112909960 Re	291,735.22	0.00	14,300,230.02	14,591,965.24	0.00	0.00
1112-0002-0026	HSBC Cta. 4067076331 Recurso Esta	204.66	0.00	17.16	0.00	221.82	0.00
1112-0002-0027	Banorte cta. 1174090677 Reintegros	888,746.04	0.00	395,259.21	82,546.22	1,201,459.03	0.00
1112-0002-0029	Banorte cta. 1213441909 Recurso Es	40,165.71	0.00	125,591.33	124,512.98	41,244.06	0.00
1112-0002-0030	Banorte cta. 1213452295 SNTE	818,702.69	0.00	13,419.60	0.00	832,122.29	0.00
1112-0002-0031	Banorte cta.1236503310 Ingresos Pr	282,637.52	0.00	101,686.00	135,358.90	248,964.62	0.00
1112-0002-0033	Banorte cta. 1254306672 Recurso Es	40,795.03	0.00	43,184.90	77,603.99	6,375.94	0.00
1112-0002-0034	Banorte cta. 1298649159 Recurso Es	1,797,174.98	0.00	16,140,287.50	12,731,935.11	5,205,527.37	0.00
1112-0002-0036	Banorte cta. 1335577700 FECHAC 20	2,000,988.34	0.00	435.26	466,852.30	1,534,571.30	0.00
112	Derechos a Recibir Efectivo o Equiva	309,702,601.38	0.00	3,775,168,664.20	3,096,368,415.17	988,502,850.41	0.00
1122	Cuentas por Cobrar a Corto Plazo	303,993,367.63	0.00	3,773,350,605.76	3,088,856,583.75	988,487,389.64	0.00
1122-0001	Transferencias y Asignaciones	23,841,003.66	0.00	64,137,198.13	86,354,847.59	1,623,354.20	0.00
1122-0001-0001	Transferencias Estatales	23,890,771.63	0.00	49,791,370.46	72,058,787.89	1,623,354.20	0.00
1122-0001-0002	Mesas Tecnicas	0.00	49,767.97	51,551.17	1,783.20	0.00	0.00
1122-0001-0003	Apoyos	0.00	0.00	14,294,276.50	14,294,276.50	0.00	0.00
1122-0006	Participaciones y aportaciones	280,152,363.97	0.00	3,709,213,407.63	3,002,501,736.16	986,864,035.44	0.00
1122-0006-0001	FONE Gasto operativo	0.00	0.00	61,556,398.42	61,556,398.42	0.00	0.00

5242-44201-0104	BECAS Y OTRAS AYUDAS PARA PROG	6,613,560.65	0.00	0.00	0.00	6,613,560.65	0.00
5242-44210	Becas por servicio social/practicas p:	386,500.00	0.00	157,000.00	2,000.00	541,500.00	0.00
5242-44210-0104	Becas por servicio social/practicas p:	386,500.00	0.00	157,000.00	2,000.00	541,500.00	0.00
5243	Ayudas Sociales a Instituciones	52,038,183.36	0.00	273,214.68	9,809.04	52,301,589.00	0.00
5243-44503	Ayudas Sociales a Instituciones sin fi	1,911,000.00	0.00	0.00	0.00	1,911,000.00	0.00
5243-44503-0105	Ayudas Sociales a Instituciones sin fi	1,911,000.00	0.00	0.00	0.00	1,911,000.00	0.00
5243-44706	SINDICATO NACIONAL DE TRABAJAD	50,127,183.36	0.00	273,214.68	9,809.04	50,390,589.00	0.00
5243-44706-0108	SINDICATO NACIONAL DE TRABAJAD	50,127,183.36	0.00	273,214.68	9,809.04	50,390,589.00	0.00
55	OTROS GASTOS Y PERDIDAS EXTRAC	10,426,128.84	0.00	2,528,922.41	1,265,040.17	11,690,011.08	0.00
551	Estimaciones, Depreciaciones, Deter	10,426,128.84	0.00	2,528,922.09	1,265,040.17	11,690,010.76	0.00
5515	Depreciación de Bienes Muebles	8,966,184.11	0.00	2,403,982.14	1,200,612.69	10,169,553.56	0.00
5515-51101	MUEBLES DE OFICINA Y ESTANTERÍA	751,232.27	0.00	149,394.75	74,740.09	825,886.93	0.00
5515-51201	MUEBLES, EXCEPTO DE OFICINA Y ES	34,864.54	0.00	10,903.06	5,431.22	40,336.38	0.00
5515-51301	BIENES ARTÍSTICOS, CULTURALES Y (	30,866.44	0.00	5,612.08	2,806.04	33,672.48	0.00
5515-51501	EQUIPO DE CÓMPUTO Y DE TECNOL	2,638,502.13	0.00	696,650.98	347,547.12	2,987,825.99	0.00
5515-51901	OTROS MOBILIARIOS Y EQUIPOS DE	249,776.79	0.00	46,790.51	22,921.45	273,645.85	0.00
5515-52101	EQUIPOS Y APARATOS AUDIOVISUA	112,448.27	0.00	20,951.37	10,222.57	123,177.07	0.00
5515-52201	APARATOS DEPORTIVOS	14,299.67	0.00	2,599.94	1,299.97	15,599.64	0.00
5515-52301	CAMARAS FOTOGRAFICAS Y DE VIDE	102,020.70	0.00	16,018.25	8,547.26	109,491.69	0.00
5515-52901	OTRO MOBILIARIO Y EQUIPO EDUCA	1,464,220.33	0.00	762,469.48	381,234.74	1,845,455.07	0.00
5515-53101	EQUIPO MÉDICO Y DE LABORATORIO	243,018.15	0.00	44,436.10	22,218.05	265,236.20	0.00
5515-54101	Vehículos y Equipo de Transporte	1,562,018.02	0.00	320,143.60	160,071.80	1,722,089.82	0.00
5515-54201	CARROCERIAS Y REMOLQUES	55,075.57	0.00	10,013.74	5,006.87	60,082.44	0.00
5515-54901	Otros Equipos de Transporte	137,870.59	0.00	25,067.38	12,533.69	150,404.28	0.00
5515-55101	EQUIPO DE DEFENSA Y SEGURIDAD	245.85	0.00	44.70	22.35	268.20	0.00
5515-56201	MAQUINARIA Y EQUIPO INDUSTRIAL	343,021.01	0.00	63,093.91	31,404.04	374,710.88	0.00
5515-56401	SISTEMAS DE AIRE ACONDICIONADC	757,874.82	0.00	144,352.76	71,841.92	830,385.66	0.00
5515-56501	EQUIPO DE COMUNICACIÓN Y TELE	34,738.01	0.00	6,346.58	3,173.29	37,911.30	0.00
5515-56601	EQUIPOS DE GENERACION ELECTRIC	157,909.51	0.00	28,710.82	14,355.41	172,264.92	0.00
5515-56701	HERRAMIENTAS Y MÁQUINAS-HERR	181,734.37	0.00	33,408.97	16,748.23	198,395.11	0.00
5515-56901	OTROS EQUIPOS	39,027.07	0.00	7,773.16	3,886.58	42,913.65	0.00
5515-58201	Viviendas	55,200.00	0.00	9,200.00	4,600.00	59,800.00	0.00
5517	Amortización de Activos Intangibles	1,459,944.73	0.00	124,939.95	64,427.48	1,520,457.20	0.00
5517-59701	LICENCIAS INFORMÁTICAS E INTELEC	1,459,944.73	0.00	124,939.95	64,427.48	1,520,457.20	0.00
559	Otros Gastos	0.00	0.00	0.32	0.00	0.32	0.00
5599	Otros gastos varios	0.00	0.00	0.32	0.00	0.32	0.00
5599-00001	Otros gastos varios	0.00	0.00	0.32	0.00	0.32	0.00
5599-00001-0001	Otros Gastos Varios	0.00	0.00	0.32	0.00	0.32	0.00
7	CUENTAS DE ORDEN CONTABLES	0.00	0.00	143,366.50	143,366.50	0.00	0.00
74	JUICIOS	0.00	0.00	143,366.50	143,366.50	0.00	0.00
741	Demanda Judicial en Proceso de Res	301,749,722.51	0.00	143,366.50	0.00	301,893,089.01	0.00
7411	Demanda Judicial en Proceso de Res	301,749,722.51	0.00	143,366.50	0.00	301,893,089.01	0.00
7411-0000	Demanda Judicial en Proceso de Res	301,749,722.51	0.00	143,366.50	0.00	301,893,089.01	0.00
7411-0000-0001	Demanda Judicial en Proceso de Res	301,749,722.51	0.00	143,366.50	0.00	301,893,089.01	0.00
742	Resolución de Demanda en Proceso	0.00	301,749,722.51	0.00	143,366.50	0.00	301,893,089.01
7421	Resolución de Demanda en Proceso	0.00	301,749,722.51	0.00	143,366.50	0.00	301,893,089.01
7421-0000	Resolución de Demanda en Proceso	0.00	301,749,722.51	0.00	143,366.50	0.00	301,893,089.01
7421-0000-0001	Resolución de Demanda en Proceso	0.00	301,749,722.51	0.00	143,366.50	0.00	301,893,089.01

**SUMAS IGUALES**

15,723,379,622.50 15,723,379,622.50 11,363,462,884.08 11,363,462,884.08 20,213,262,675.21 20,213,262,675.21



C.P. Teresa de Jesús López Ramírez  
Directora General



Lic. Nalleli Anali Carrete Loya  
Directora de Administración

# SERVICIOS EDUCATIVOS DEL ESTADO DE CHIHUAHUA

Auxiliares del: 01/10/2025 al: 31/12/2025 Fecha del reporte: 20/01/2026 11:49:22 a. m.

Cuenta/fecha	Tipo Pol	Folio	Concepto	Saldo Inicial	Cargos	Abonos	Saldo final
<b>5121-21101-0101**MATERIALES, ÚTILES Y EQUIPOS MENORES DE OFICINA</b>				26,431.74	32,342.33	0.00	58,774.07
2025-10-06	02-DIARIO		1097 REP. 85/25 USICAMM CUAUHEMOC.- AMPARA ADQUISICIÓN DE INSUMOS PARA COF		23.00	0.00	23.00
2025-10-14	02-DIARIO		3208 REP.- 090/2025.- USICAMM.- CAMBIO DE GOMAS PARA SELLO CON LEYENDA DE ACU		232.00	0.00	255.00
2025-10-20	02-DIARIO		5249 MATERIAL NECESARIO PARA EL BUEN FUNCIONAMIENTO DE LAS OFICINAS ENLACE D		1,309.99	0.00	1,564.99
2025-10-21	02-DIARIO		4825 MATERIAL NECESARIO PARA EL BUEN FUNCIONAMIENTO DE LAS OFICINAS ENLACE D		236.99	0.00	1,801.98
2025-10-21	02-DIARIO		4831 MATERIAL DE OFICINA NECESARIO PARA EL BUEN FUNCIONAMIENTO DE ESTE DPART		13,771.87	0.00	15,573.85
2025-10-22	02-DIARIO		5158 MATERIAL DE OFICINA NECESARIO PARA EL BUEN FUNCIONAMIENTO DE ESTE DPART		4,309.98	0.00	19,883.83
2025-10-31	02-DIARIO		8103 SELLOS Y FECHADOR PARA EL BUEN FUNCIONAMIENTO DE ESTE DEPARTAMENTO.		2,167.20	0.00	22,051.03
	<b>TOTAL DE Octubre</b>				22,051.03	0.00	
2025-11-05	02-DIARIO		964 MATERIAL DE OFICINA NECESARIO EN LA REALIZACION DE LAS DIFERENTES FUNCION		655.93	0.00	22,706.96
2025-11-11	02-DIARIO		2830 MATERIAL PARA LAS CAPACITACIONES A ESCUELAS DE NIVEL BASICO, UTILIZADO PAR		2,147.16	0.00	24,854.12
2025-11-13	02-DIARIO		3404 MATERIAL DE OFICINA NECESARIO EN LA REALIZACION DE LAS DIFERENTES FUNCION		1,402.44	0.00	26,256.56
2025-11-13	02-DIARIO		3413 MATERIAL NECESARIO PARA EL BUEN FUNCIONAMIENTO DEL DEPARTAMENTO. CON		551.00	0.00	26,807.56
2025-11-20	02-DIARIO		5468 MATERIAL NECESARIO PARA EL BUEN FUNCIONAMIENTO DE ESTE DEPARTAMENTO.		1,026.60	0.00	27,834.16
2025-11-20	02-DIARIO		5485 SELLOS PARA EL BUEN FUNCIONAMIENTO DE ESTE DEPARTAMENTO ZONA NORTE (JI		840.25	0.00	28,674.41
	<b>TOTAL DE Noviembre</b>				6,623.38	0.00	
2025-12-18	02-DIARIO		4917 HERRAMIENTA PARA IMPARTIR LAS CAPACITACIONES A LAS ESCUELAS DEL NIVEL BÁS		3,667.92	0.00	32,342.33
	<b>TOTAL DE Diciembre</b>				3,667.92	0.00	
	<b>TOTAL DE LA CUENTA</b>			58,774.07	32,342.33	0.00	58,774.07
<b>5121-21101-0102**MATERIALES, ÚTILES Y EQUIPOS MENORES DE OFICINA</b>				77,801.26	92,255.21	0.00	170,056.47
2025-10-01	02-DIARIO		140 MATERIAL DE OFICINA PARA EL CAI 4 DE CD JUAREZ		846.80	0.00	846.80
2025-10-03	02-DIARIO		821 MATERIAL DE OFICINA PARA EL CAI 4 DE CD JUAREZ		150.80	0.00	997.60
2025-10-07	02-DIARIO		5209 MATERIAL DE OFICINA DEL CAI 12 DE ASCENSION CONTRATO A SEECH-LP-26-2024 OI		3,751.86	0.00	4,749.46
2025-10-07	02-DIARIO		5210 MATERIAL DE OFICINA PARA EL CAI 8 DE CUAUHEMOC CONTRATO A SEECH-LP-26-2		4,091.02	0.00	8,840.48
2025-10-08	02-DIARIO		1907 COMPRA DE MATERIAL DE OFICINA PARA OPERACION ADMINISTRATIVA DEL DEPART		1,541.64	0.00	10,382.12
2025-10-08	02-DIARIO		1908 COMPRA DE MATERIAL DE OFICINA PARA LA OPERACION ADMINISTRATIVA DEL DEPT		1,270.20	0.00	11,652.32
2025-10-08	02-DIARIO		1940 COMPRA DE MATERIAL DE OFICINA PARA OPERACION ADMINISTRATIVA DEL DEPART		2,323.41	0.00	13,975.73
2025-10-16	02-DIARIO		3612 REP.- 32/2025.- CAI 1 CHIH.- OCTUBRE.- COMPRA DE AGUA PURIFICADA PARA LA ALI		3,450.00	0.00	17,425.73
2025-10-22	02-DIARIO		5151 MATERIAL DE OFICINA PARA EL CAI 8 DE CUAUHEMOC CONTRATO A SEECH-LP-26-2		1,504.29	0.00	18,930.02

2025-10-23	02-DIARIO	5560 REP.- 087/2025.- ZONA OCCIDENTE.- COMPRA DE CASCARON DE HUEVO PARA EL EM	1,050.00	0.00	2,741.95
2025-10-24	02-DIARIO	6137 SOLICITUD DE MATERIAL DE ENSEÑANZA DEL CUARTO TRIMESTRE DEL 2025 DE LA RE	819.89	0.00	3,561.84
	<b>TOTAL DE Octubre</b>		3,561.84	0.00	
2025-11-25	02-DIARIO	6932 SOLICITUD DE MATERIAL DE ENSEÑANZA DEL CUARTO TRIMESTRE DEL 2025 DE LA RE	819.89	0.00	4,381.73
	<b>TOTAL DE Noviembre</b>		819.89	0.00	
	<b>TOTAL DE LA CUENTA</b>		6,494.75	0.00	6,494.75
<b>5121-21701-0107**MATERIALES Y ÚTILES DE ENSEÑANZA</b>					
			0.00	0.00	0.00
<b>5121-21701-0108**MATERIALES Y ÚTILES DE ENSEÑANZA</b>					
2025-10-13	02-DIARIO	2948 SERVICIO DE EVALUACION DE EXANI III ECAMEN NACIONAL DE INGRESO AL POSGRAD	78,659.32	0.00	448,677.72
	<b>TOTAL DE Octubre</b>		362,950.00	0.00	362,950.00
2025-11-05	02-DIARIO	957 MATERIAL SOLICITADO PARA LA NUEVA ÁREA DE MEDIACIÓN DE NUESTRO DEPARTA	2,888.40	0.00	365,838.40
2025-11-20	02-DIARIO	5289 ANT. 0586, COMPRA DE DSM-5 TR MANUAL DE DIAGNOSTICO Y ESTADISTICO DE LOS	4,180.00	0.00	370,018.40
	<b>TOTAL DE Noviembre</b>		7,068.40	0.00	
	<b>TOTAL DE LA CUENTA</b>		448,677.72	0.00	448,677.72

  
 C.P. Teresa de Jesús López Ramírez  
 Directora General

  
 Lic. Nalleli Anali Carrete Loya  
 Directora de Administración

**Servicios Educativos del Estado de Chihuahua**  
**Estado de Situación Financiera Detallado - LDF**  
**Al 31 de diciembre de 2025 y al 31 de diciembre de 2024**  
**(PESOS)**

Concepto (c)	2025	31 de diciembre de 2024	Concepto (c)	2025	31 de diciembre de 2024
<b>ACTIVO</b>			<b>PASIVO</b>		
<b>Activo Circulante</b>			<b>Pasivo Circulante</b>		
a. Efectivo y Equivalentes (a=a1+a2+a3+a4+a5+a6+a7)	20,180,830.01	31,553,519.41	a. Cuentas por Pagar a Corto Plazo (a=a1+a2+a3+a4+a5+a6+a7+a8+a9)	1,016,594,177.21	221,081,455.17
a1) Efectivo	0.00	-3,222,381.07	a1) Servicios Personales por Pagar a Corto Plazo	758,711,931.99	0.00
a2) Bancos/Tesorería	20,180,830.01	34,775,900.48	a2) Proveedores por Pagar a Corto Plazo	24,611,661.65	69,789,588.81
a3) Bancos/Dependencias y Otros	0.00	0.00	a3) Contratistas por Obras Públicas por Pagar a Corto Plazo	0.00	0.00
a4) Inversiones Temporales (Hasta 3 meses)	0.00	0.00	a4) Participaciones y Aportaciones por Pagar a Corto Plazo	0.00	0.00
a5) Fondos con Afectación Específica	0.00	0.00	a5) Transferencias Otorgadas por Pagar a Corto Plazo	0.00	697,943.69
a6) Depósitos de Fondos de Terceros en Garantía y/o Administración	0.00	0.00	a6) Intereses, Comisiones y Otros Gastos de la Deuda Pública por Pagar a Corto Plazo	0.00	0.00
a7) Otros Efectivos y Equivalentes	0.00	0.00	a7) Retenciones y Contribuciones por Pagar a Corto Plazo	230,228,857.39	147,703,629.74
b. Derechos a Recibir Efectivo o Equivalentes (b=b1+b2+b3+b4+b5+b6+b7)	988,494,256.41	190,261,362.62	a8) Devoluciones de la Ley de Ingresos por Pagar a Corto Plazo	0.00	0.00
b1) Inversiones Financieras de Corto Plazo	0.00	0.00	a9) Otras Cuentas por Pagar a Corto Plazo	3,041,726.18	2,890,292.93
b2) Cuentas por Cobrar a Corto Plazo	988,487,389.64	190,236,471.07	b. Documentos por Pagar a Corto Plazo (b=b1+b2+b3)	0.00	0.00
b3) Deudores Diversos por Cobrar a Corto Plazo	6,866.77	24,891.55	b1) Documentos Comerciales por Pagar a Corto Plazo	0.00	0.00
b4) Ingresos por Recuperar a Corto Plazo	0.00	0.00	b2) Documentos con Contratistas por Obras Públicas por Pagar a Corto Plazo	0.00	0.00
b5) Deudores por Anticipos de la Tesorería a Corto Plazo	0.00	0.00	b3) Otros Documentos por Pagar a Corto Plazo	0.00	0.00
b6) Préstamos Otorgados a Corto Plazo	0.00	0.00	c. Porción a Corto Plazo de la Deuda Pública a Largo Plazo (c=c1+c2)	0.00	0.00
b7) Otros Derechos a Recibir Efectivo o Equivalentes a Corto Plazo	0.00	0.00	c1) Porción a Corto Plazo de la Deuda Pública	0.00	0.00
c. Derechos a Recibir Bienes o Servicios (c=c1+c2+c3+c4+c5)	8,594.00	0.00	c2) Porción a Corto Plazo de Arrendamiento Financiero	0.00	0.00
c1) Anticipo a Proveedores por Adquisición de Bienes y Prestación de Servicios a Corto Plazo	0.00	0.00	d. Títulos y Valores a Corto Plazo	0.00	0.00
c2) Anticipo a Proveedores por Adquisición de Bienes Inmuebles y Muebles a Corto Plazo	0.00	0.00	e. Pasivos Diferidos a Corto Plazo (e=e1+e2+e3)	0.00	0.00
c3) Anticipo a Proveedores por Adquisición de Bienes Intangibles a Corto Plazo	0.00	0.00	e1) Ingresos Cobrados por Adelantado a Corto Plazo	0.00	0.00
c4) Anticipo a Contratistas por Obras Públicas a Corto Plazo	0.00	0.00	e2) Intereses Cobrados por Adelantado a Corto Plazo	0.00	0.00

c5) Otros Derechos a Recibir Bienes o Servicios a Corto Plazo	8,594.00	0.00	e3) Otros Pasivos Diferidos a Corto Plazo	0.00	0.00
d. Inventarios (d=d1+d2+d3+d4+d5)	0.00	0.00	f. Fondos y Bienes de Terceros en Garantía y/o Administración a Corto Plazo (f=f1+f2+f3+f4+f5+f6)	0.00	0.00
d1) Inventario de Mercancías para Venta	0.00	0.00	f1) Fondos en Garantía a Corto Plazo	0.00	0.00
d2) Inventario de Mercancías Terminadas	0.00	0.00	f2) Fondos en Administración a Corto Plazo	0.00	0.00
d3) Inventario de Mercancías en Proceso de Elaboración	0.00	0.00	f3) Fondos Contingentes a Corto Plazo	0.00	0.00
d4) Inventario de Materias Primas, Materiales y Suministros para Producción	0.00	0.00	f4) Fondos de Fideicomisos, Mandatos y Contratos Análogos a Corto Plazo	0.00	0.00
d5) Bienes en Tránsito	0.00	0.00	f5) Otros Fondos de Terceros en Garantía y/o Administración a Corto Plazo	0.00	0.00
e. Almacenes	0.00	0.00	f6) Valores y Bienes en Garantía a Corto Plazo	0.00	0.00
f. Estimación por Pérdida o Deterioro de Activos Circulantes (f=f1+f2)	0.00	0.00	g. Provisiones a Corto Plazo (g=g1+g2+g3)	0.00	0.00
f1) Estimaciones para Cuentas Incobrables por Derechos a Recibir Efectivo o Equivalentes	0.00	0.00	g1) Provisión para Demandas y Juicios a Corto Plazo	0.00	0.00
f2) Estimación por Deterioro de Inventarios	0.00	0.00	g2) Provisión para Contingencias a Corto Plazo	0.00	0.00
g. Otros Activos Circulantes (g=g1+g2+g3+g4)	0.00	0.00	g3) Otras Provisiones a Corto Plazo	0.00	0.00
g1) Valores en Garantía	0.00	0.00	h. Otros Pasivos a Corto Plazo (h=h1+h2+h3)	0.00	0.00
g2) Bienes en Garantía (excluye depósitos de fondos)	0.00	0.00	h1) Ingresos por Clasificar	0.00	0.00
g3) Bienes Derivados de Embargos, Decomisos, Aseguramientos y Dación en Pago	0.00	0.00	h2) Recaudación por Participar	0.00	0.00
g4) Adquisición con Fondos de Terceros	0.00	0.00	h3) Otros Pasivos Circulantes	0.00	0.00
<b>IA. Total de Activos Circulantes (IA = a + b + c + d + e + f + g)</b>	<b>1,008,683,680.42</b>	<b>221,814,882.03</b>	<b>IIA. Total de Pasivos Circulantes (IIA = a + b + c + d + e + f + g + h)</b>	<b>1,016,594,177.21</b>	<b>221,081,455.17</b>
<b>Activo No Circulante</b>			<b>Pasivo No Circulante</b>		
a. Inversiones Financieras a Largo Plazo	0.00	0.00	a. Cuentas por Pagar a Largo Plazo	0.00	0.00
b. Derechos a Recibir Efectivo o Equivalentes a Largo Plazo	0.00	0.00	b. Documentos por Pagar a Largo Plazo	0.00	0.00
c. Bienes Inmuebles, Infraestructura y Construcciones en Proceso	10,134,800.30	10,134,800.30	c. Deuda Pública a Largo Plazo	0.00	0.00
d. Bienes Muebles	164,045,333.59	127,265,417.96	d. Pasivos Diferidos a Largo Plazo	0.00	0.00
e. Activos Intangibles	3,318,951.77	4,250,864.28	e. Fondos y Bienes de Terceros en Garantía y/o en Administración a Largo Plazo	0.00	0.00
f. Depreciación, Deterioro y Amortización Acumulada de Bienes	-103,396,959.17	-94,330,134.44	f. Provisiones a Largo Plazo	0.00	0.00
g. Activos Diferidos	0.00	0.00	<b>IIIB. Total de Pasivos No Circulantes (IIIB = a + b + c + d + e + f)</b>	<b>0.00</b>	<b>0.00</b>
h. Estimación por Pérdida o Deterioro de Activos no Circulantes	0.00	0.00	<b>II. Total del Pasivo (II = IIA + IIIB)</b>	<b>1,016,594,177.21</b>	<b>221,081,455.17</b>
i. Otros Activos no Circulantes	0.00	0.00			

IB. Total de Activos No Circulantes (IB = a + b + c + d + e + f + g + h + i)	74,102,126.49	47,320,948.10		
I. Total del Activo (I = IA + IB)	1,082,785,806.91	269,135,830.13		
<b>HACIENDA PÚBLICA/PATRIMONIO</b>				
IIIA. Hacienda Pública/Patrimonio Contribuido (IIIA = a + b + c)			32,851,120.57	12,530,612.93
a. Aportaciones			2,142,993.63	2,142,993.63
b. Donaciones de Capital			30,708,126.94	10,387,619.30
c. Actualización de la Hacienda Pública/Patrimonio			0.00	0.00
IIIB. Hacienda Pública/Patrimonio Generado (IIIB = a + b + c + d + e)			33,340,509.13	35,523,762.03
a. Resultados del Ejercicio (Ahorro/ Desahorro)			31,459,036.94	219,149.20
b. Resultados de Ejercicios Anteriores			1,881,472.19	35,304,612.83
c. Revalúos			0.00	0.00
d. Reservas			0.00	0.00
e. Rectificaciones de Resultados de Ejercicios Anteriores			0.00	0.00
IIIC. Exceso o Insuficiencia en la Actualización de la Hacienda Pública/Patrimonio (IIIC=a+b)			0.00	0.00
a. Resultado por Posición Monetaria			0.00	0.00
b. Resultado por Tenencia de Activos no Monetarios			0.00	0.00
III. Total Hacienda Pública/Patrimonio (III = IIIA + IIIB + IIIC)			66,191,629.70	48,054,374.96
IV. Total del Pasivo y Hacienda Pública/Patrimonio (IV = II + III)			1,082,785,806.91	269,135,830.13

"Bajo protesta de decir verdad declaramos que los Estados Financieros y sus notas, son razonablemente correctos y son responsabilidad del emisor."

C.P. Teresa de Jesús López Ramírez  
Directora General

Lic. Nalleli Anali Carrete Loya  
Directora de Administración

Servicios Educativos del Estado de Chihuahua									
Informe Analítico de la Deuda Pública y Otros Pasivos - LDF									
Del 01 de enero al 31 de diciembre de 2025									
(PESOS)									
Denominación de la Deuda Pública y Otros Pasivos (c)	Saldo al 31 de diciembre de 2024	Disposiciones del Periodo (e)	Amortizaciones del Periodo (f)	Revaluaciones, Reclasificaciones y Otros Ajustes (g)	Saldo Final del Periodo (h) h=d+e-f+g	Pago de Intereses del Periodo (i)	Pago de Comisiones y demás costos asociados durante el Periodo (j)		
<b>1. Deuda Pública (1=A+B)</b>	0.00	0.00	0.00	0.00	0.00	0.00	0.00	0.00	0.00
A. Corto Plazo (A=a1+a2+a3)	0.00	0.00	0.00	0.00	0.00	0.00	0.00	0.00	0.00
a1) Instituciones de Crédito	0.00	0.00	0.00	0.00	0.00	0.00	0.00	0.00	0.00
a2) Títulos y Valores	0.00	0.00	0.00	0.00	0.00	0.00	0.00	0.00	0.00
a3) Arrendamientos Financieros	0.00	0.00	0.00	0.00	0.00	0.00	0.00	0.00	0.00
B. Largo Plazo (B=b1+b2+b3)	0.00	0.00	0.00	0.00	0.00	0.00	0.00	0.00	0.00
b1) Instituciones de Crédito	0.00	0.00	0.00	0.00	0.00	0.00	0.00	0.00	0.00
b2) Títulos y Valores	0.00	0.00	0.00	0.00	0.00	0.00	0.00	0.00	0.00
b3) Arrendamientos Financieros	0.00	0.00	0.00	0.00	0.00	0.00	0.00	0.00	0.00
<b>2. Otros Pasivos</b>	221,081,455.17	19,144,182,750.08	18,348,670,028.04	0.00	1,016,594,177.21	0.00	0.00	0.00	0.00
<b>3. Total de la Deuda Pública y Otros Pasivos (3=1+2)</b>	221,081,455.17	19,144,182,750.08	18,348,670,028.04	0.00	1,016,594,177.21	0.00	0.00	0.00	0.00
<b>4. Deuda Contingente 1 (informativo)</b>	0.00	0.00	0.00	0.00	0.00	0.00	0.00	0.00	0.00
A. Deuda Contingente 1	0.00	0.00	0.00	0.00	0.00	0.00	0.00	0.00	0.00
B. Deuda Contingente 2	0.00	0.00	0.00	0.00	0.00	0.00	0.00	0.00	0.00
C. Deuda Contingente XX	0.00	0.00	0.00	0.00	0.00	0.00	0.00	0.00	0.00
<b>5. Valor de Instrumentos Bono Cupón Cero 2 (Informativo)</b>	0.00	0.00	0.00	0.00	0.00	0.00	0.00	0.00	0.00
A. Instrumento Bono Cupón Cero 1	0.00	0.00	0.00	0.00	0.00	0.00	0.00	0.00	0.00
B. Instrumento Bono Cupón Cero 2	0.00	0.00	0.00	0.00	0.00	0.00	0.00	0.00	0.00
C. Instrumento Bono Cupón Cero XX	0.00	0.00	0.00	0.00	0.00	0.00	0.00	0.00	0.00

Obligaciones a Corto Plazo (k)	Monto Contratado (l)	Plazo Pactado (m)	Tasa de Interés (n)	Comisiones y Costos Relacionados (o)	Tasa Efectiva (p)
<b>6. Obligaciones a Corto Plazo (Informativo)</b>	0.00			0.00	
A. Crédito 1	0.00		0.00%	0.00	0.00%
B. Crédito 2	0.00		0.00%	0.00	0.00%
C. Crédito XX	0.00		0.00%	0.00	0.00%

\*Bajo protesta de decir verdad declaro que los Estados Financieros y sus notas, son razonablemente correctos y son responsabilidad del emisor.\*

C.P. Teresa de Jesús López Ramírez  
Directora General

Lic. Nalleli Anali Carrete Loya  
Directora de Administración

NO APLICA

Bajo protesta de decir la verdad declaramos que los Estados Financieros y sus Notas son razonablemente correctos y son responsabilidad del emisor.

C.P. Teresa de Jesús López Ramírez  
Directora General

Lic. Nalleli Anali Carrete Loya  
Directora de Administración

**Servicios Educativos del Estado de Chihuahua**  
**Balance Presupuestario - LDF**  
**Del 01 de enero al 31 de diciembre de 2025**  
**(PESOS)**

Concepto (c)	Estimado/ Aprobado (d)	Devengado	Recaudado/ Pagado
<b>A. Ingresos Totales (A = A1+A2+A3)</b>	<b>17,667,597,456.32</b>	<b>19,161,935,905.24</b>	<b>19,161,935,905.24</b>
A1. Ingresos de Libre Disposición	17,663,736,061.61	19,158,051,447.70	19,158,051,447.70
A2. Transferencias Federales Etiquetadas	3,861,394.71	3,686,655.39	3,686,655.39
A3. Financiamiento Neto	0.00	197,802.15	197,802.15
<b>B. Egresos Presupuestarios<sup>1</sup> (B = B1+B2)</b>	<b>17,667,597,456.32</b>	<b>19,136,169,428.14</b>	<b>18,106,709,799.54</b>
B1. Gasto No Etiquetado (sin incluir Amortización de la Deuda Pública)	17,663,736,061.61	19,132,482,772.75	18,103,099,629.94
B2. Gasto Etiquetado (sin incluir Amortización de la Deuda Pública)	3,861,394.71	3,686,655.39	3,610,169.60
<b>C. Remanentes del Ejercicio Anterior (C = C1 + C2)</b>	<b>0.00</b>	<b>0.00</b>	<b>0.00</b>
C1. Remanentes de Ingresos de Libre Disposición aplicados en el periodo	0.00	0.00	0.00
C2. Remanentes de Transferencias Federales Etiquetadas aplicados en el periodo	0.00	0.00	0.00
<b>I. Balance Presupuestario (I = A - B + C)</b>	<b>0.00</b>	<b>25,766,477.10</b>	<b>1,055,226,105.70</b>
<b>II. Balance Presupuestario sin Financiamiento Neto (II = I - A3)</b>	<b>0.00</b>	<b>25,568,674.95</b>	<b>1,055,028,303.55</b>
<b>III. Balance Presupuestario sin Financiamiento Neto y sin Remanentes del Ejercicio Anterior (III= II - C)</b>	<b>0.00</b>	<b>25,568,674.95</b>	<b>1,055,028,303.55</b>

Concepto	Aprobado	Devengado	Pagado
<b>E. Intereses, Comisiones y Gastos de la Deuda (E = E1+E2)</b>	<b>0.00</b>	<b>0.00</b>	<b>0.00</b>
E1. Intereses, Comisiones y Gastos de la Deuda con Gasto No Etiquetado	0.00	0.00	0.00
E2. Intereses, Comisiones y Gastos de la Deuda con Gasto Etiquetado	0.00	0.00	0.00
<b>IV. Balance Primario (IV = III + E)</b>	<b>0.00</b>	<b>25,568,674.95</b>	<b>1,055,028,303.55</b>

Concepto	Estimado/ Aprobado	Devengado	Recaudado/ Pagado
<b>F. Financiamiento (F = F1 + F2)</b>	<b>0.00</b>	<b>0.00</b>	<b>0.00</b>
F1. Financiamiento con Fuente de Pago de Ingresos de Libre Disposición	0.00	0.00	0.00
F2. Financiamiento con Fuente de Pago de Transferencias Federales Etiquetadas	0.00	0.00	0.00
<b>G. Amortización de la Deuda (G = G1 + G2)</b>	<b>0.00</b>	<b>0.00</b>	<b>0.00</b>
G1. Amortización de la Deuda Pública con Gasto No Etiquetado	0.00	0.00	0.00
G2. Amortización de la Deuda Pública con Gasto Etiquetado	0.00	0.00	0.00
<b>A3. Financiamiento Neto (A3 = F - G)</b>	<b>0.00</b>	<b>0.00</b>	<b>0.00</b>

Concepto	Estimado/ Aprobado	Devengado	Recaudado/ Pagado
A1. Ingresos de Libre Disposición	17,663,736,061.61	19,158,051,447.70	19,158,051,447.70
A3.1 Financiamiento Neto con Fuente de Pago de Ingresos de Libre Disposición (A3.1 = F1 – G1)	0.00	0.00	0.00
F1. Financiamiento con Fuente de Pago de Ingresos de Libre Disposición	0.00	0.00	0.00
G1. Amortización de la Deuda Pública con Gasto No Etiquetado	0.00	0.00	0.00
B1. Gasto No Etiquetado (sin incluir Amortización de la Deuda Pública)	17,663,736,061.61	19,132,482,772.75	18,103,099,629.94
C1. Remanentes de Ingresos de Libre Disposición aplicados en el periodo	0.00	0.00	0.00
<b>V. Balance Presupuestario de Recursos Disponibles (V = A1 + A3.1 – B 1 + C1)</b>	<b>0.00</b>	<b>25,568,674.95</b>	<b>1,054,951,817.76</b>
<b>VI. Balance Presupuestario de Recursos Disponibles sin Financiamiento Neto (VI = V – A3.1)</b>	<b>0.00</b>	<b>25,568,674.95</b>	<b>1,054,951,817.76</b>

Concepto	Estimado/ Aprobado	Devengado	Recaudado/ Pagado
A2. Transferencias Federales Etiquetadas	3,861,394.71	3,686,655.39	3,686,655.39
A3.2 Financiamiento Neto con Fuente de Pago de Transferencias Federales Etiquetadas (A3.2 = F2 – G2)	0.00	0.00	0.00
F2. Financiamiento con Fuente de Pago de Transferencias Federales Etiquetadas	0.00	0.00	0.00
G2. Amortización de la Deuda Pública con Gasto Etiquetado	0.00	0.00	0.00
B2. Gasto Etiquetado (sin incluir Amortización de la Deuda Pública)	3,861,394.71	3,686,655.39	3,610,169.60
C2. Remanentes de Transferencias Federales Etiquetadas aplicados en el periodo	0.00	0.00	0.00
<b>VII. Balance Presupuestario de Recursos Etiquetados (VII = A2 + A3.2 – B2 + C2)</b>	<b>0.00</b>	<b>0.00</b>	<b>76,485.79</b>
<b>VIII. Balance Presupuestario de Recursos Etiquetados sin Financiamiento Neto (VIII = VII – A3.2)</b>	<b>0.00</b>	<b>0.00</b>	<b>76,485.79</b>

"Bajo protesta de decir verdad declaramos que los Estados Financieros y sus notas, son razonablemente correctos y son responsabilidad del emisor."

C.P. Teresa de Jesús López Ramírez  
Directora General

Lic. Nalleli Anali Carrete Loya  
Directora de Administración

**Servicios Educativos del Estado de Chihuahua**  
**Estado Analítico de Ingresos Detallado - LDF**  
**Del 01 de enero al 31 de diciembre de 2025**  
**(PESOS)**

Concepto ( c )	Ingreso					Diferencia (e)
	Estimado (d)	Ampliaciones/ (Reducciones)	Modificado	Devengado	Recaudado	
<b>Ingresos de Libre Disposición</b>						
A. Impuestos	0.00	0.00	0.00	0.00	0.00	0.00
B. Cuotas y Aportaciones de Seguridad Social	0.00	0.00	0.00	0.00	0.00	0.00
C. Contribuciones de Mejoras	0.00	0.00	0.00	0.00	0.00	0.00
D. Derechos	0.00	0.00	0.00	0.00	0.00	0.00
E. Productos	0.00	0.00	0.00	0.00	0.00	0.00
F. Aprovechamientos	0.00	0.00	0.00	0.00	0.00	0.00
G. Ingresos por Venta de Bienes y Prestación de Servicios	0.00	0.00	0.00	0.00	0.00	0.00
H. Participaciones (H=h1+h2+h3+h4+h5+h6+h7+h8+h9+h10+h11)	0.00	0.00	0.00	0.00	0.00	0.00
h1) Fondo General de Participaciones	0.00	0.00	0.00	0.00	0.00	0.00
h2) Fondo de Fomento Municipal	0.00	0.00	0.00	0.00	0.00	0.00
h3) Fondo de Fiscalización y Recaudación	0.00	0.00	0.00	0.00	0.00	0.00
h4) Fondo de Compensación	0.00	0.00	0.00	0.00	0.00	0.00
h5) Fondo de Extracción de Hidrocarburos	0.00	0.00	0.00	0.00	0.00	0.00
h6) Impuesto Especial Sobre Producción y Servicios	0.00	0.00	0.00	0.00	0.00	0.00
h7) 0.136% de la Recaudación Federal Participable	0.00	0.00	0.00	0.00	0.00	0.00
h8) 3.17% Sobre Extracción de Petróleo	0.00	0.00	0.00	0.00	0.00	0.00
h9) Gasolinas y Diésel	0.00	0.00	0.00	0.00	0.00	0.00
h10) Fondo del Impuesto Sobre la Renta	0.00	0.00	0.00	0.00	0.00	0.00
h11) Fondo de Estabilización de los Ingresos de las Entidades Federativas	0.00	0.00	0.00	0.00	0.00	0.00
I. Incentivos Derivados de la Colaboración Fiscal (I=i1+i2+i3+i4+i5)	0.00	0.00	0.00	0.00	0.00	0.00
i1) Tenencia o Uso de Vehículos	0.00	0.00	0.00	0.00	0.00	0.00
i2) Fondo de Compensación ISAN	0.00	0.00	0.00	0.00	0.00	0.00
i3) Impuesto Sobre Automóviles Nuevos	0.00	0.00	0.00	0.00	0.00	0.00
i4) Fondo de Compensación de Repecos-Intermedios	0.00	0.00	0.00	0.00	0.00	0.00
i5) Otros Incentivos Económicos	0.00	0.00	0.00	0.00	0.00	0.00
J. Transferencias y Asignaciones	0.00	0.00	0.00	0.00	0.00	0.00
K. Convenios	0.00	0.00	0.00	0.00	0.00	0.00
k1) Otros Convenios y Subsidios	0.00	0.00	0.00	0.00	0.00	0.00
L. Otros Ingresos de Libre Disposición (L=l1+l2)	17,663,736,061.61	1,491,967,440.71	19,155,703,502.32	19,158,051,447.70	19,158,051,447.70	1,494,315,386.09
l1) Participaciones en Ingresos Locales	0.00	0.00	0.00	0.00	0.00	0.00
l2) Otros Ingresos de Libre Disposición	17,663,736,061.61	1,491,967,440.71	19,155,703,502.32	19,158,051,447.70	19,158,051,447.70	1,494,315,386.09
<b>I. Total de Ingresos de Libre Disposición</b> (I=A+B+C+D+E+F+G+H+I+J+K+L)	<b>17,663,736,061.61</b>	<b>1,491,967,440.71</b>	<b>19,155,703,502.32</b>	<b>19,158,051,447.70</b>	<b>19,158,051,447.70</b>	<b>1,494,315,386.09</b>
<b>Ingresos Excedentes de Ingresos de Libre Disposición</b>	<b>0.00</b>	<b>0.00</b>	<b>0.00</b>	<b>0.00</b>	<b>0.00</b>	<b>0.00</b>
<b>Transferencias Federales Etiquetadas</b>						
A. Aportaciones (A=a1+a2+a3+a4+a5+a6+a7+a8)	0.00	0.00	0.00	0.00	0.00	0.00
a1) Fondo de Aportaciones para la Nómina Educativa y Gasto Operativo	0.00	0.00	0.00	0.00	0.00	0.00
a2) Fondo de Aportaciones para los Servicios de Salud	0.00	0.00	0.00	0.00	0.00	0.00
a3) Fondo de Aportaciones para la Infraestructura Social	0.00	0.00	0.00	0.00	0.00	0.00
a4) Fondo de Aportaciones para el Fortalecimiento de los Municipios y de las Demarcaciones Territoriales del Distrito Federal	0.00	0.00	0.00	0.00	0.00	0.00
a5) Fondo de Aportaciones Múltiples	0.00	0.00	0.00	0.00	0.00	0.00
a6) Fondo de Aportaciones para la Educación Tecnológica y de Adultos	0.00	0.00	0.00	0.00	0.00	0.00
a7) Fondo de Aportaciones para la Seguridad Pública de los Estados y del Distrito Federal	0.00	0.00	0.00	0.00	0.00	0.00
a8) Fondo de Aportaciones para el Fortalecimiento de las Entidades Federativas	0.00	0.00	0.00	0.00	0.00	0.00
B. Convenios (B=b1+b2+b3+b4)	3,861,394.71	-174,739.32	3,686,655.39	3,686,655.39	3,686,655.39	-174,739.32
b1) Convenios de Protección Social en Salud	0.00	0.00	0.00	0.00	0.00	0.00
b2) Convenios de Descentralización	0.00	0.00	0.00	0.00	0.00	0.00
b3) Convenios de Reasignación	0.00	0.00	0.00	0.00	0.00	0.00
b4) Otros Convenios y Subsidios	3,861,394.71	-174,739.32	3,686,655.39	3,686,655.39	3,686,655.39	-174,739.32
C. Fondos Distintos de Aportaciones (C=c1+c2)	0.00	0.00	0.00	0.00	0.00	0.00
c1) Fondo para Entidades Federativas y Municipios Productores de Hidrocarburos	0.00	0.00	0.00	0.00	0.00	0.00
c2) Fondo Minero	0.00	0.00	0.00	0.00	0.00	0.00
D. Transferencias, Asignaciones, Subsidios y Subvenciones, y Pensiones y Jubilaciones	0.00	0.00	0.00	0.00	0.00	0.00
E. Otras Transferencias Federales Etiquetadas	0.00	0.00	0.00	0.00	0.00	0.00
<b>II. Total de Transferencias Federales Etiquetadas (II = A + B + C + D + E)</b>	<b>3,861,394.71</b>	<b>-174,739.32</b>	<b>3,686,655.39</b>	<b>3,686,655.39</b>	<b>3,686,655.39</b>	<b>-174,739.32</b>
<b>III. Ingresos Derivados de Financiamientos (III = A)</b>	<b>0.00</b>	<b>0.00</b>	<b>0.00</b>	<b>197,802.15</b>	<b>197,802.15</b>	<b>197,802.15</b>
A. Ingresos Derivados de Financiamientos	0.00	0.00	0.00	197,802.15	197,802.15	197,802.15
<b>IV. Total de Ingresos (IV = I + II + III)</b>	<b>17,667,597,456.32</b>	<b>1,491,792,701.39</b>	<b>19,159,390,157.71</b>	<b>19,161,935,905.24</b>	<b>19,161,935,905.24</b>	<b>1,494,338,448.92</b>
<b>Datos Informativos</b>						
1. Ingresos Derivados de Financiamientos con Fuente de Pago de Ingresos de Libre Disposición	0.00	0.00	0.00	0.00	0.00	0.00
2. Ingresos Derivados de Financiamientos con Fuente de Pago de Transferencias Federales Etiquetadas	0.00	0.00	0.00	0.00	0.00	0.00
3. Ingresos Derivados de Financiamientos (3 = 1 + 2)	0.00	0.00	0.00	0.00	0.00	0.00

\*Bajo protesta de decir verdad declaramos que los Estados Financieros y sus notas, son razonablemente correctos y son responsabilidad del emisor.\*

C.P. Teresa de Jesús López Ramírez  
 Directora General

Lic. Nalleli Anali Carrete Loya  
 Directora de Administración





d4) Ayudas Sociales	0.00	0.00	0.00	0.00	0.00	0.00
d5) Pensiones y Jubilaciones	0.00	0.00	0.00	0.00	0.00	0.00
d6) Transferencias a Fideicomisos, Mandatos y Otros Análogos	0.00	0.00	0.00	0.00	0.00	0.00
d7) Transferencias a la Seguridad Social	0.00	0.00	0.00	0.00	0.00	0.00
d8) Donativos	0.00	0.00	0.00	0.00	0.00	0.00
d9) Transferencias al Exterior	0.00	0.00	0.00	0.00	0.00	0.00
E. Bienes Muebles, Inmuebles e Intangibles (E=e1+e2+e3+e4+e5+e6+e7+e8+e9)	0.00	201,906.43	201,906.43	201,906.43	201,906.43	0.00
e1) Mobiliario y Equipo de Administración	0.00	0.00	0.00	0.00	0.00	0.00
e2) Mobiliario y Equipo Educativo y Recreativo	0.00	178,669.39	178,669.39	178,669.39	178,669.39	0.00
e3) Equipo e Instrumental Médico y de Laboratorio	0.00	9,447.04	9,447.04	9,447.04	9,447.04	0.00
e4) Vehículos y Equipo de Transporte	0.00	0.00	0.00	0.00	0.00	0.00
e5) Equipo de Defensa y Seguridad	0.00	0.00	0.00	0.00	0.00	0.00
e6) Maquinaria, Otros Equipos y Herramientas	0.00	13,790.00	13,790.00	13,790.00	13,790.00	0.00
e7) Activos Biológicos	0.00	0.00	0.00	0.00	0.00	0.00
e8) Bienes Inmuebles	0.00	0.00	0.00	0.00	0.00	0.00
e9) Activos Intangibles	0.00	0.00	0.00	0.00	0.00	0.00
F. Inversión Pública (F=f1+f2+f3)	0.00	0.00	0.00	0.00	0.00	0.00
f1) Obra Pública en Bienes de Dominio Público	0.00	0.00	0.00	0.00	0.00	0.00
f2) Obra Pública en Bienes Propios	0.00	0.00	0.00	0.00	0.00	0.00
f3) Proyectos Productivos y Acciones de Fomento	0.00	0.00	0.00	0.00	0.00	0.00
G. Inversiones Financieras y Otras Provisiones (G=g1+g2+g3+g4+g5+g6+g7)	0.00	0.00	0.00	0.00	0.00	0.00
g1) Inversiones Para el Fomento de Actividades Productivas	0.00	0.00	0.00	0.00	0.00	0.00
g2) Acciones y Participaciones de Capital	0.00	0.00	0.00	0.00	0.00	0.00
g3) Compra de Títulos y Valores	0.00	0.00	0.00	0.00	0.00	0.00
g4) Concesión de Préstamos	0.00	0.00	0.00	0.00	0.00	0.00
g5) Inversiones en Fideicomisos, Mandatos y Otros Análogos	0.00	0.00	0.00	0.00	0.00	0.00
Fideicomiso de Desastres Naturales (Informativo)	0.00	0.00	0.00	0.00	0.00	0.00
g6) Otras Inversiones Financieras	0.00	0.00	0.00	0.00	0.00	0.00
g7) Provisiones para Contingencias y Otras Erogaciones Especiales	0.00	0.00	0.00	0.00	0.00	0.00
H. Participaciones y Aportaciones (H=h1+h2+h3)	0.00	0.00	0.00	0.00	0.00	0.00
h1) Participaciones	0.00	0.00	0.00	0.00	0.00	0.00
h2) Aportaciones	0.00	0.00	0.00	0.00	0.00	0.00
h3) Convenios	0.00	0.00	0.00	0.00	0.00	0.00
I. Deuda Pública (I=i1+i2+i3+i4+i5+i6+i7)	0.00	0.00	0.00	0.00	0.00	0.00
i1) Amortización de la Deuda Pública	0.00	0.00	0.00	0.00	0.00	0.00
i2) Intereses de la Deuda Pública	0.00	0.00	0.00	0.00	0.00	0.00
i3) Comisiones de la Deuda Pública	0.00	0.00	0.00	0.00	0.00	0.00
i4) Gastos de la Deuda Pública	0.00	0.00	0.00	0.00	0.00	0.00
i5) Costo por Coberturas	0.00	0.00	0.00	0.00	0.00	0.00
i6) Apoyos Financieros	0.00	0.00	0.00	0.00	0.00	0.00
i7) Adeudos de Ejercicios Fiscales Anteriores (ADEFAS)	0.00	0.00	0.00	0.00	0.00	0.00
<b>III. Total de Egresos (III = I + II)</b>	<b>17,667,597,456.32</b>	<b>1,492,142,180.03</b>	<b>19,159,739,636.35</b>	<b>19,136,169,428.14</b>	<b>18,106,709,799.54</b>	<b>23,570,208.21</b>

\*Bajo protesta de decir verdad declaramos que los Estados Financieros y sus notas, son razonablemente correctos y son responsabilidad del emisor.\*

C.P. Teresa de Jesús López Ramírez  
Directora General

Lic. Nalleli Anali Carrete Loya  
Directora de Administración

**Servicios Educativos del Estado de Chihuahua**  
**Estado Analítico del Ejercicio del Presupuesto de Egresos Detallado - LDF**  
**Clasificación Administrativa**  
**Del 01 de enero al 31 de diciembre de 2025**  
**(PESOS)**

Concepto (c)	Egresos						Subejercicio (e)
	Aprobado (d)	Ampliaciones/ (Reducciones)	Modificado	Devengado	Pagado		
<b>I. Gasto No Etiquetado (I=A+B+C+D+E+F+G+H)</b>	<b>17,663,736,061.32</b>	<b>1,492,316,919.64</b>	<b>19,156,052,980.96</b>	<b>19,132,482,772.75</b>	<b>18,103,099,629.94</b>	<b>23,570,208.21</b>	
A. Servicios Educativos del Estado de Chihuahua	17,663,736,061.32	1,492,316,919.64	19,156,052,980.96	19,132,482,772.75	18,103,099,629.94	23,570,208.21	
B. Dependencia o Unidad Administrativa 2	0.00	0.00	0.00	0.00	0.00	0.00	
C. Dependencia o Unidad Administrativa 3	0.00	0.00	0.00	0.00	0.00	0.00	
D. Dependencia o Unidad Administrativa 4	0.00	0.00	0.00	0.00	0.00	0.00	
E. Dependencia o Unidad Administrativa 5	0.00	0.00	0.00	0.00	0.00	0.00	
F. Dependencia o Unidad Administrativa 6	0.00	0.00	0.00	0.00	0.00	0.00	
G. Dependencia o Unidad Administrativa 7	0.00	0.00	0.00	0.00	0.00	0.00	
H. Dependencia o Unidad Administrativa xx	0.00	0.00	0.00	0.00	0.00	0.00	
<b>II. Gasto Etiquetado (II=A+B+C+D+E+F+G+H)</b>	<b>3,861,395.00</b>	<b>-174,739.61</b>	<b>3,686,655.39</b>	<b>3,686,655.39</b>	<b>3,610,169.60</b>	<b>0.00</b>	
A. Servicios Educativos del Estado de Chihuahua	3,861,395.00	-174,739.61	3,686,655.39	3,686,655.39	3,610,169.60	0.00	
B. Dependencia o Unidad Administrativa 2	0.00	0.00	0.00	0.00	0.00	0.00	
C. Dependencia o Unidad Administrativa 3	0.00	0.00	0.00	0.00	0.00	0.00	
D. Dependencia o Unidad Administrativa 4	0.00	0.00	0.00	0.00	0.00	0.00	
E. Dependencia o Unidad Administrativa 5	0.00	0.00	0.00	0.00	0.00	0.00	
F. Dependencia o Unidad Administrativa 6	0.00	0.00	0.00	0.00	0.00	0.00	
G. Dependencia o Unidad Administrativa 7	0.00	0.00	0.00	0.00	0.00	0.00	
H. Dependencia o Unidad Administrativa xx	0.00	0.00	0.00	0.00	0.00	0.00	
<b>III. Total de Egresos (III = I + II)</b>	<b>17,667,597,456.32</b>	<b>1,492,142,180.03</b>	<b>19,159,739,636.35</b>	<b>19,136,169,428.14</b>	<b>18,106,709,799.54</b>	<b>23,570,208.21</b>	

"Bajo protesta de decir verdad declaramos que los Estados Financieros y sus notas, son razonablemente correctos y son responsabilidad del emisor."



Lic. Nalleli Anail Carrete Loya  
 Directora de Administración



C.P. Teresa de Jesús López Ramírez  
 Directora General

**Servicios Educativos del Estado de Chihuahua**  
**Estado Analítico del Ejercicio del Presupuesto de Egresos Detallado - LDF**  
**Clasificación Funcional (Finalidad y Función)**  
**Del 01 de enero al 31 de diciembre de 2025**  
**(PESOS)**

Concepto (c)	Egresos					Subejercicio (e)
	Aprobado (d)	Ampliaciones/ (Reducciones)	Modificado	Devengado	Pagado	
<b>I. Gasto No Etiquetado (I=A+B+C+D)</b>	<b>17,663,736,061.32</b>	<b>1,492,316,919.64</b>	<b>19,156,052,980.96</b>	<b>19,132,482,772.75</b>	<b>18,103,099,629.94</b>	<b>23,570,208.21</b>
<b>A. Gobierno (A=a1+a2+a3+a4+a5+a6+a7+a8)</b>	<b>0.00</b>	<b>0.00</b>	<b>0.00</b>	<b>0.00</b>	<b>0.00</b>	<b>0.00</b>
a1) Legislación	0.00	0.00	0.00	0.00	0.00	0.00
a2) Justicia	0.00	0.00	0.00	0.00	0.00	0.00
a3) Coordinación de la Política de Gobierno	0.00	0.00	0.00	0.00	0.00	0.00
a4) Relaciones Exteriores	0.00	0.00	0.00	0.00	0.00	0.00
a5) Asuntos Financieros y Hacendarios	0.00	0.00	0.00	0.00	0.00	0.00
a6) Seguridad Nacional	0.00	0.00	0.00	0.00	0.00	0.00
a7) Asuntos de Orden Público y de Seguridad Interior	0.00	0.00	0.00	0.00	0.00	0.00
a8) Otros Servicios Generales	0.00	0.00	0.00	0.00	0.00	0.00
<b>B. Desarrollo Social (B=b1+b2+b3+b4+b5+b6+b7)</b>	<b>17,663,736,061.32</b>	<b>1,492,316,919.64</b>	<b>19,156,052,980.96</b>	<b>19,132,482,772.75</b>	<b>18,103,099,629.94</b>	<b>23,570,208.21</b>
b1) Protección Ambiental	0.00	0.00	0.00	0.00	0.00	0.00
b2) Vivienda y Servicios a la Comunidad	0.00	0.00	0.00	0.00	0.00	0.00
b3) Salud	0.00	0.00	0.00	0.00	0.00	0.00
b4) Recreación, Cultura y Otras Manifestaciones Sociales	0.00	0.00	0.00	0.00	0.00	0.00
b5) Educación	17,663,736,061.32	1,492,316,919.64	19,156,052,980.96	19,132,482,772.75	18,103,099,629.94	23,570,208.21
b6) Protección Social	0.00	0.00	0.00	0.00	0.00	0.00
b7) Otros Asuntos Sociales	0.00	0.00	0.00	0.00	0.00	0.00
<b>C. Desarrollo Económico (C=c1+c2+c3+c4+c5+c6+c7+c8+c9)</b>	<b>0.00</b>	<b>0.00</b>	<b>0.00</b>	<b>0.00</b>	<b>0.00</b>	<b>0.00</b>
c1) Asuntos Económicos, Comerciales y Laborales en General	0.00	0.00	0.00	0.00	0.00	0.00
c2) Agropecuaria, Silvicultura, Pesca y Caza	0.00	0.00	0.00	0.00	0.00	0.00
c3) Combustibles y Energía	0.00	0.00	0.00	0.00	0.00	0.00
c4) Minería, Manufacturas y Construcción	0.00	0.00	0.00	0.00	0.00	0.00
c5) Transporte	0.00	0.00	0.00	0.00	0.00	0.00
c6) Comunicaciones	0.00	0.00	0.00	0.00	0.00	0.00
c7) Turismo	0.00	0.00	0.00	0.00	0.00	0.00
c8) Ciencia, Tecnología e Innovación	0.00	0.00	0.00	0.00	0.00	0.00
c9) Otras Industrias y Otros Asuntos Económicos	0.00	0.00	0.00	0.00	0.00	0.00
<b>D. Otras No Clasificadas en Funciones Anteriores (D=d1+d2+d3+d4)</b>	<b>0.00</b>	<b>0.00</b>	<b>0.00</b>	<b>0.00</b>	<b>0.00</b>	<b>0.00</b>
d1) Transacciones de la Deuda Pública / Costo Financiero de la Deuda	0.00	0.00	0.00	0.00	0.00	0.00
d2) Transferencias, Participaciones y Aportaciones Entre Diferentes Niveles y Ordenes de Gobierno	0.00	0.00	0.00	0.00	0.00	0.00
d3) Saneamiento del Sistema Financiero	0.00	0.00	0.00	0.00	0.00	0.00
d4) Adeudos de Ejercicios Fiscales Anteriores	0.00	0.00	0.00	0.00	0.00	0.00
<b>II. Gasto Etiquetado (II=A+B+C+D)</b>	<b>3,861,395.00</b>	<b>-174,739.61</b>	<b>3,686,655.39</b>	<b>3,686,655.39</b>	<b>3,610,169.60</b>	<b>0.00</b>
<b>A. Gobierno (A=a1+a2+a3+a4+a5+a6+a7+a8)</b>	<b>0.00</b>	<b>0.00</b>	<b>0.00</b>	<b>0.00</b>	<b>0.00</b>	<b>0.00</b>
a1) Legislación	0.00	0.00	0.00	0.00	0.00	0.00
a2) Justicia	0.00	0.00	0.00	0.00	0.00	0.00
a3) Coordinación de la Política de Gobierno	0.00	0.00	0.00	0.00	0.00	0.00
a4) Relaciones Exteriores	0.00	0.00	0.00	0.00	0.00	0.00
a5) Asuntos Financieros y Hacendarios	0.00	0.00	0.00	0.00	0.00	0.00
a6) Seguridad Nacional	0.00	0.00	0.00	0.00	0.00	0.00
a7) Asuntos de Orden Público y de Seguridad Interior	0.00	0.00	0.00	0.00	0.00	0.00
a8) Otros Servicios Generales	0.00	0.00	0.00	0.00	0.00	0.00

<b>B. Desarrollo Social (B=b1+b2+b3+b4+b5+b6+b7)</b>	<b>3,861,395.00</b>	<b>-174,739.61</b>	<b>3,686,655.39</b>	<b>3,686,655.39</b>	<b>3,610,169.60</b>	<b>0.00</b>
b1) Protección Ambiental	0.00	0.00	0.00	0.00	0.00	0.00
b2) Vivienda y Servicios a la Comunidad	0.00	0.00	0.00	0.00	0.00	0.00
b3) Salud	0.00	0.00	0.00	0.00	0.00	0.00
b4) Recreación, Cultura y Otras Manifestaciones Sociales	0.00	0.00	0.00	0.00	0.00	0.00
b5) Educación	3,861,395.00	-174,739.61	3,686,655.39	3,686,655.39	3,610,169.60	0.00
b6) Protección Social	0.00	0.00	0.00	0.00	0.00	0.00
b7) Otros Asuntos Sociales	0.00	0.00	0.00	0.00	0.00	0.00
<b>C. Desarrollo Económico (C=c1+c2+c3+c4+c5+c6+c7+c8+c9)</b>	<b>0.00</b>	<b>0.00</b>	<b>0.00</b>	<b>0.00</b>	<b>0.00</b>	<b>0.00</b>
c1) Asuntos Económicos, Comerciales y Laborales en General	0.00	0.00	0.00	0.00	0.00	0.00
c2) Agropecuaria, Silvicultura, Pesca y Caza	0.00	0.00	0.00	0.00	0.00	0.00
c3) Combustibles y Energía	0.00	0.00	0.00	0.00	0.00	0.00
c4) Minería, Manufacturas y Construcción	0.00	0.00	0.00	0.00	0.00	0.00
c5) Transporte	0.00	0.00	0.00	0.00	0.00	0.00
c6) Comunicaciones	0.00	0.00	0.00	0.00	0.00	0.00
c7) Turismo	0.00	0.00	0.00	0.00	0.00	0.00
c8) Ciencia, Tecnología e Innovación	0.00	0.00	0.00	0.00	0.00	0.00
c9) Otras Industrias y Otros Asuntos Económicos	0.00	0.00	0.00	0.00	0.00	0.00
<b>D. Otras No Clasificadas en Funciones Anteriores (D=d1+d2+d3+d4)</b>	<b>0.00</b>	<b>0.00</b>	<b>0.00</b>	<b>0.00</b>	<b>0.00</b>	<b>0.00</b>
d1) Transacciones de la Deuda Pública / Costo Financiero de la Deuda	0.00	0.00	0.00	0.00	0.00	0.00
d2) Transferencias, Participaciones y Aportaciones Entre Diferentes Niveles y Ordenes de Gobierno	0.00	0.00	0.00	0.00	0.00	0.00
d3) Saneamiento del Sistema Financiero	0.00	0.00	0.00	0.00	0.00	0.00
d4) Adeudos de Ejercicios Fiscales Anteriores	0.00	0.00	0.00	0.00	0.00	0.00
<b>III. Total de Egresos (III = I + II)</b>	<b>17,667,597,456.32</b>	<b>1,492,142,180.03</b>	<b>19,159,739,636.35</b>	<b>19,136,169,428.14</b>	<b>18,106,709,799.54</b>	<b>23,570,208.21</b>

"Bajo protesta de decir verdad declaramos que los Estados Financieros y sus notas, son razonablemente correctos y son responsabilidad del emisor."

C.P. Teresa de Jesús López Ramírez  
Directora General

Lic. Nalleli Anali Carrete Loya  
Directora de Administración

**Servicios Educativos del Estado de Chihuahua**  
**Estado Analítico del Ejercicio del Presupuesto de Egresos Detallado - LDF**  
**Clasificación de Servicios Personales por Categoría**  
**Del 01 de enero al 31 de diciembre de 2025**  
**(PESOS)**

Concepto (c)	Egresos						Subejercicio (e)
	Aprobado (d)	Ampliaciones/ (Reducciones)	Modificado	Devengado	Pagado		
<b>I. Gasto No Etiquetado (I=A+B+C+D+E+F)</b>	<b>16,589,491,736.90</b>	<b>1,593,158,308.82</b>	<b>18,182,650,045.72</b>	<b>18,182,712,782.75</b>	<b>17,176,803,760.94</b>	<b>-62,737.03</b>	
A. Personal Administrativo y de Servicio Público	0.00	0.00	0.00	0.00	0.00	0.00	
B. Magisterio	16,589,491,736.90	1,593,158,308.82	18,182,650,045.72	18,182,712,782.75	17,176,803,760.94	-62,737.03	
C. Servicios de Salud (C=c1+c2)	0.00	0.00	0.00	0.00	0.00	0.00	
c1) Personal Administrativo	0.00	0.00	0.00	0.00	0.00	0.00	
c2) Personal Médico, Paramédico y afin	0.00	0.00	0.00	0.00	0.00	0.00	
D. Seguridad Pública	0.00	0.00	0.00	0.00	0.00	0.00	
E. Gastos asociados a la implementación de nuevas leyes federales o reformas a las mismas (E = e1 + e2)	0.00	0.00	0.00	0.00	0.00	0.00	
e1) Nombre del Programa o Ley 1	0.00	0.00	0.00	0.00	0.00	0.00	
e2) Nombre del Programa o Ley 2	0.00	0.00	0.00	0.00	0.00	0.00	
F. Sentencias laborales definitivas	0.00	0.00	0.00	0.00	0.00	0.00	
<b>II. Gasto Etiquetado (II=A+B+C+D+E+F)</b>	<b>0.00</b>	<b>0.00</b>	<b>0.00</b>	<b>0.00</b>	<b>0.00</b>	<b>0.00</b>	
A. Personal Administrativo y de Servicio Público	0.00	0.00	0.00	0.00	0.00	0.00	
B. Magisterio	0.00	0.00	0.00	0.00	0.00	0.00	
C. Servicios de Salud (C=c1+c2)	0.00	0.00	0.00	0.00	0.00	0.00	
c1) Personal Administrativo	0.00	0.00	0.00	0.00	0.00	0.00	
c2) Personal Médico, Paramédico y afin	0.00	0.00	0.00	0.00	0.00	0.00	
D. Seguridad Pública	0.00	0.00	0.00	0.00	0.00	0.00	
E. Gastos asociados a la implementación de nuevas leyes federales o reformas a las mismas (E = e1 + e2)	0.00	0.00	0.00	0.00	0.00	0.00	
e1) Nombre del Programa o Ley 1	0.00	0.00	0.00	0.00	0.00	0.00	
e2) Nombre del Programa o Ley 2	0.00	0.00	0.00	0.00	0.00	0.00	
F. Sentencias laborales definitivas	0.00	0.00	0.00	0.00	0.00	0.00	
<b>III. Total del Gasto en Servicios Personales (III = I + II)</b>	<b>16,589,491,736.90</b>	<b>1,593,158,308.82</b>	<b>18,182,650,045.72</b>	<b>18,182,712,782.75</b>	<b>17,176,803,760.94</b>	<b>-62,737.03</b>	

"Bajo protesta de decir verdad, declaro que los Estados Financieros y sus notas, son razonablemente correctos y son responsabilidad del emisor."

C.P. Teresa de Jesús López Ramírez  
 Directora General

Lic. Nalleli Anali Carrete Loya  
 Directora de Administración

**SERVICIOS EDUCATIVOS DEL ESTADO DE CHIHUAHUA**  
 Guía de Cumplimiento de la Ley de Disciplina Financiera de las Entidades Federativas y Municipios  
 Del 1 de enero al 31 de diciembre de 2025

Indicadores de Observancia (c)	Implementación				Resultado		Fundamento (h)	Comentarios (i)	
	SI		NO		Monto o valor (f)	Unidad (pesos/porcentaje) (g)			
	Mecanismo de Verificación (d)		Fecha estimada de cumplimiento (e)						
<b>INDICADORES PRESUPUESTARIOS</b>									
<b>A. INDICADORES PRESUPUESTARIOS</b>									
<b>1</b>	<b>Balance Presupuestario Sostenible (j)</b>								
a.	Propuesto				31.12.2025	17,667,597,456.32	pesos	Art. 6 y 19 de la LDF	
b.	Aprobado				31.12.2025	19,159,739,636.35	pesos	Art. 6 y 19 de la LDF	El importe aprobado se incrementa por las ampliaciones presupuestales.
c.	Ejercido				31.12.2025	19,136,169,428.14	pesos	Art. 6 y 19 de la LDF	El importe ejercido es mayor al aprobado debido a que se contó con un remanente de ejercicios anteriores autorizado
<b>2</b>	<b>Balance Presupuestario de Recursos Disponibles Sostenible (k)</b>								
a.	Propuesto				31.12.2025	17,667,597,456.32	pesos	Art. 6 y 19 de la LDF	No se cuenta con financiamientos.
b.	Aprobado				31.12.2025	19,159,739,636.35	pesos	Art. 6 y 19 de la LDF	No se cuenta con financiamientos.
c.	Ejercido				31.12.2025	19,136,169,428.14	pesos	Art. 6 y 19 de la LDF	No se cuenta con financiamientos.
<b>3</b>	<b>Financiamiento Neto dentro del Techo de Financiamiento Neto (l)</b>								
a.	Propuesto					0	pesos	Art. 6, 19 y 46 de la LDF	No se cuenta con financiamientos.
b.	Aprobado					0	pesos	Art. 6, 19 y 46 de la LDF	No se cuenta con financiamientos.
c.	Ejercido					0	pesos	Art. 6, 19 y 46 de la LDF	No se cuenta con financiamientos.
<b>4</b>	<b>Recursos destinados a la atención de desastres naturales</b>								



Asignación al fideicomiso para desastres naturales (m)											
a.	Reporte Trim. Formato 6 a)	Cuenta Pública / Formato 6 a)	Autorizaciones de recursos aprobados por el FONDEN	Cuenta Pública / Auxiliar de Cuentas	Autorizaciones de recursos aprobados por el FONDEN	Reporte Trim. Formato 6 a)	Cuenta Pública / Formato 6 a)	Autorizaciones de recursos aprobados por el FONDEN	Cuenta Pública / Auxiliar de Cuentas	Autorizaciones de recursos aprobados por el FONDEN	
											Art. 9 de la LDF
a.1 Aprobado										pesos	No aplica
a.2 Pagado										pesos	No aplica
b.	Aportación promedio realizada por la Entidad Federativa durante los 5 ejercicios previos, para infraestructura dañada por desastres naturales (n)									pesos	No aplica
c.	Saldo del fideicomiso para desastres naturales (o)									pesos	No aplica
d.	Costo promedio de los últimos 5 ejercicios de la reconstrucción de infraestructura dañada por desastres naturales (p)									pesos	No aplica

Techo para servicios personales (q)												
5	Asignación en el Presupuesto de Egresos	Reporte Trim. Formato 6 d)	31.12.2025	16,589,491,736.90	pesos	Art. 10 y 21 de la LDF	El importe ejercido es mayor al aprobado debido a que las ampliaciones en la Secretaría de Hacienda se registran solo hasta el importe pagado, quedando un pendiente de pago pendiente por ampliar	Reporte Trim. Formato 6 d)	31.12.2025	18,182,712,782.75	pesos	Art. 13 fracc. V y 21 de la LDF
6	Previsiones de gasto para compromisos de pago derivados de APPs (r)											
a.	Asignación en el Presupuesto de Egresos	Presupuesto de Egresos		0	pesos	Art. 11 y 21 de la LDF	No aplica	Proyecto de Presupuesto de Egresos		0	pesos	Art. 12 y 20 de la LDF
7	Techo de ADEFAS para el ejercicio fiscal (s)											
a.	Propuesto	Proyecto de Presupuesto de Egresos		0	pesos	Art. 12 y 20 de la LDF				0	pesos	Art. 12 y 20 de la LDF

b. Aprobado	Reporte Trim. Formato 6 a)	Cuenta Pública / Formato 6 a)	0	0	pesos	Art. 12 y 20 de la LDF
c. Ejercido			0	0	pesos	Art. 12 y 20 de la LDF
<b>B. INDICADORES CUALITATIVOS</b>						
<b>1</b>						
<b>Iniciativa de Ley de Ingresos y Proyecto de Presupuesto de Egresos</b>						
a.	Objetivos anuales, estrategias y metas para el ejercicio fiscal (t)	Iniciativa de Ley de Ingresos y Proyecto de Presupuesto de Egresos				Art. 5 y 18 de la LDF
b.	Proyecciones de ejercicios posteriores (u)	Iniciativa de Ley de Ingresos y Proyecto de Presupuesto de Egresos / Formatos 7 a) y b)				Art. 5 y 18 de la LDF
c.	Descripción de riesgos relevantes y propuestas de acción para enfrentarlos (v)	Iniciativa de Ley de Ingresos y Proyecto de Presupuesto de Egresos				Art. 5 y 18 de la LDF
d.	Resultados de ejercicios fiscales anteriores y el ejercicio fiscal en cuestión (w)	Iniciativa de Ley de Ingresos y Proyecto de Presupuesto de Egresos / Formatos 7 c) y d)				Art. 5 y 18 de la LDF
e.	Estudio actuarial de las pensiones de sus trabajadores (x)	Proyecto de Presupuesto de Egresos / Formato 8				Art. 5 y 18 de la LDF
<b>2</b>						
<b>Balance Presupuestario de Recursos Disponibles, en caso de ser negativo</b>						
a.	Razones excepcionales que justifican el Balance Presupuestario de Recursos Disponibles negativo (y)	Iniciativa de Ley de Ingresos o Proyecto de Presupuesto de Egresos				Art. 6 y 19 de la LDF
h.	Fuente de recursos para cubrir el Balance Presupuestario de Recursos Disponibles negativo (z)	Iniciativa de Ley de Ingresos o Proyecto de Presupuesto de Egresos				Art. 6 y 19 de la LDF
c.	Número de ejercicios fiscales y acciones necesarias para cubrir el Balance Presupuestario de Recursos Disponibles negativo (aa)	Iniciativa de Ley de Ingresos o Proyecto de Presupuesto de Egresos				Art. 6 y 19 de la LDF

<p><i>Informes Trimestrales sobre el avance de las acciones para recuperar el Balance Presupuestario de Recursos Disponibles (bb)</i></p>	<p>Reporte Trim. y Cuenta Pública</p>					<p>Art. 6 y 19 de la LDF</p>	<p>No aplica</p>
---	---------------------------------------	--	--	--	--	------------------------------	------------------

<p><b>3 Servicios Personales</b></p>							
<p>a. Remuneraciones de los servidores públicos (cc)</p>	<p>Proyecto de Presupuesto</p>					<p>Art. 10 y 21 de la LDF</p>	<p>No aplica</p>
<p>b. Previsiones salariales y económicas para cubrir incrementos salariales, creación de plazas y otros (dd)</p>	<p>Proyecto de Presupuesto</p>					<p>Art. 10 y 21 de la LDF</p>	<p>No aplica</p>

**INDICADORES DEL EJERCICIO PRESUPUESTARIO**

**A. INDICADORES CUANTITATIVOS**

<p><b>1 Ingresos Excedentes derivados de Ingresos de Libre Disposición</b></p>							
<p>a. Monto de Ingresos Excedentes derivados de ILD (ee)</p>	<p>Cuenta Pública / Formato 5</p>					<p>Art. 14 y 21 de la LDF</p>	<p>pesos</p>
<p>b. Monto de Ingresos Excedentes derivados de ILD destinados al fin del A. 14, fracción I de la LDF (ff)</p>	<p>Cuenta Pública</p>					<p>Art. 14 y 21 de la LDF</p>	<p>pesos</p>
<p>c. Monto de Ingresos Excedentes derivados de ILD destinados al fin del A. 14, fracción II, a) de la LDF (gg)</p>	<p>Cuenta Pública</p>					<p>Art. 14 y 21 de la LDF</p>	<p>pesos</p>
<p>d. Monto de Ingresos Excedentes derivados de ILD destinados al fin del A. 14, fracción II, b) de la LDF (hh)</p>	<p>Cuenta Pública</p>					<p>Art. 14 y 21 de la LDF</p>	<p>pesos</p>





**SERVICIOS EDUCATIVOS DEL ESTADO DE CHIHUAHUA**

**Indicadores de Postura Fiscal**

**Del 01 de enero al 31 de diciembre 2025**

Concepto	Estimado	Devengado	Pagado <sup>3</sup>
<b>I. Ingresos Presupuestarios (I=1+2)</b>	<b>17,667,597,456</b>	<b>19,161,738,103</b>	<b>19,161,738,103</b>
1. Ingresos del Gobierno de la Entidad Federativa <sup>1</sup>	17,153,112,111	18,818,057,692	18,818,057,692
2. Ingresos del Sector Paraestatal <sup>1</sup>	514,485,345	343,680,411	343,680,411
<b>II. Egresos Presupuestarios (II=3+4)</b>	<b>13,587,275,810.90</b>	<b>19,136,169,428.14</b>	<b>19,136,169,428.14</b>
3. Egresos del Gobierno de la Entidad Federativa <sup>2</sup>	13,447,944,952	18,818,057,692	18,818,057,692
4. Egresos del Sector Paraestatal <sup>2</sup>	139,330,859	318,111,736	318,111,736
<b>III. Balance Presupuestario (Superávit o Déficit) (III = I - II)</b>	<b>4,080,321,645</b>	<b>25,568,675</b>	<b>25,568,675</b>

Concepto	Estimado	Devengado	Pagado
<b>III. Balance presupuestario (Superávit o Déficit)</b>	<b>4,080,321,645</b>	<b>25,568,675</b>	<b>25,568,675</b>
<b>IV. Intereses, Comisiones y Gastos de la Deuda</b>			
<b>V. Balance Primario ( Superávit o Déficit) (V= III - IV)</b>	<b>4,080,321,645</b>	<b>25,568,675</b>	<b>25,568,675</b>

Concepto	Estimado	Devengado	Pagado
<b>A. Financiamiento</b>			
<b>B. Amortización de la deuda</b>			
<b>C. Endeudamiento ó desendeudamiento (C = A - B)</b>	<b>0.00</b>	<b>0.00</b>	<b>0.00</b>

Bajo protesta de decir la verdad declaramos que los Estados Financieros y sus Notas, son razonablemente correctos y son responsabilidad del emisor.

  
 C.P. Teresa de Jesús López Ramírez  
 Directora General

  
 Lic. Nalleli Anali Caçete Loya  
 Directora de Administración